

---

LAN  
HARREMANEN  
KONTSEILUA  
CONSEJO DE  
RELACIONES  
LABORALES



---

# INFORMAZIO SOZIOLABORALA

**2024KO AZAROA-ABENDUA**

## SARRERA

Orain aurkezten dugun informazio honen bidez, EAEko aldagai soziorabotal nagusien jarraipena egin nahi dugu. Lan hau informazio soziorabotalari buruzko plan orokor baten barruan dago.

Informazio hau hainbat fitxaz osaturik dago, eta fitxa horiek jarraipen plana osatzen duten gaien arabera banatzen dira: ekoizpena, prezioak, enplegua, negozioazio kolektiboa, lan gatazkak, enplegua erregulatzeko espedienteak eta lan istripuak. Gai hauetan, gure iritzirako adierazgarrienak diren aldagaiak aukeratuko ditugu eta horien bilakaera eskainiko dugu, horrela konparaziozko analisi bat egin dezakegu Estatuarekin edota EAEko eremuen artean, ditugun datuen arabera betiere.

Irizpide orokor gisa, aztertutako aldagai bakoitzak analizatutako hilean edo hiruhilekoan izan duen urtetik urterako aldakuntza tasa aurkeztuko dugu (lan gatazketan, enplegu erregulazioko espedienteetan eta lan istripuetan izan ezik), bai eta metatutako aldakuntza tasa ere (aurreko urteko aldi berdinarean aldean urte hasieratik izan duen batez besteko aldakuntza), dena dela, kasu batzuetan, bereziki egokia irizten badiogu, balio absolutuak ere eskainiko ditugu.

## **AURKIBIDEA**

<b>Laburpen taula: lurraldeak, EAE eta Estatua .....</b>	<b>4</b>
<b>Barne produktu gordina eta haren osagaiak .....</b>	<b>5</b>
<b>Industria produkzioaren indizea ondasunen helburu ekonomikoaren arabera .....</b>	<b>6</b>
<b>Prezioak .....</b>	<b>7</b>
<b>Enpleguaren egoera (I). Biztanleria jardueraren arabera .....</b>	<b>8</b>
<b>Enpleguaren egoera (II). Biztanleria landuna eta lan kostua .....</b>	<b>9</b>
<b>Negoiazio kolektiboa (I). Eraginpeko langileak sexuaren arabera .....</b>	<b>10</b>
<b>Negoiazio kolektiboa (II). Hitzarmenen segimendua .....</b>	<b>11</b>
<b>Negoiazio kolektiboa (III). Eduki nagusiak .....</b>	<b>14</b>
<b>Lan gatazkak .....</b>	<b>15</b>
<b>Jakinarazitako enplegu erregulazioko espedienteak (EAEko admin.) .....</b>	<b>16</b>
<b>Lan istripuak .....</b>	<b>17</b>

## LABURPEN TAULA: LURRALDEAK, EAE ETA ESTATUA

## AZALPENA

### URTETIK URTERAKO ALDAKUNTZA TASAK

	AZKEN DATUA	ARABA	BIZKAIA	GIPUZKOA	EAE	ESTATUA
BARNE PRODUKTU GORDINA (BPG)	2024 III. HIRUH.	1,8	1,6	1,9	1,8	3,3
INDUSTRIA PRODUKZIOAREN INDIZE (IPI)	2024-11	-2,9	-1,0	-1,4	-1,6	-1,0
KONTSUMOKO PREZIOEN INDIZEA (KPI)	2024-12	3,1	3,6	3,7	3,6	2,8
BIZTANLERIA LANDUNA	2024 IV. HIRUH.	1,9	0,8	2,7	1,6	2,2
BIZTANLERIA LANGABEA		-7,3	-0,5	6,3	0,1	-9,3
LANGABEZIA TASA (1)		7,0	7,9	5,7	7,1	10,6
JAKINARAZITAKO KONTRATUAK	2024-12	2,2	9,2	2,2	5,7	6,0
UNE HONETAN INDARREAN DIREN HITZARMENAK	2024-12 / 2024-10 (5)	129	251	182	798	3.436
- Kopurua (2)		43.014	133.548	109.373	437.068	10.152.70
- Eraginpeko langileak (2)		3,45	3,21	4,01	3,35	3,06
- Soldata igoera (3)						
2024AN ERREGISTRATUTAKO HITZARMENAK						
- Kopurua (2)		48	103	60	295	
- Eraginpeko langileak (2)		11.346	23.510	21.532	101.773	
- Soldata igoera (3)		5,79	3,09	3,76	3,61	
LAN GREBAK	2024-10 / 2024-09 (5)	29	145	63	237	553
- Kopurua (2)		6.570	62.643	26.109	95.322	566.992
- Lan egin gabeko egunak (2)		-62,5	-39,6	-38,6	-41,4	-24,4
- Lan egin gabeko egunak (4)						
ENPLEGUA ERREGULATZEKO ESPEDIENTEAK	2024-12 / 2024-11 (5)	29,7	35,9	15,4	28,4	1,2
- Eraginpeko langileak (4)						
LAN ISTRIPUAK	2024-12 / 2024-11 (5)	43,9	-1,7	2,1	6,4	0,4
- Istripua jasandako langileak (4)						

(1) Kasu honetan ez dugu urtetik urterako aldakuntza tasa eskaintzen une horretako langabezia tasa baizik.

(2) Urtean metatutako balio absolutuak. Negoziazio kolektiiboan ikus dagozkion fitxak (EAEko zutabean, lurraldeetako hitzarmenez gain, lurralde artekoak eta EAEen eragina duten Estatukoak ere badaude).

(3) Indarrean dauden edo une horretara arte erregistratutako hitzarmenetan itundutako soldata igoera.

(4) Urtean zehar metatutako aldaketa, aurreko urteko tarte berberarekiko.

(5) Bigarren data hau Estatuari dagokio.

2024aren amaieran, EAEko soldatapekoen %67,7k hitzarmenak eguneratuta zituzten (erabateko indarraldia), %27,7k luzapen-egoeran zituzten akordioak, eta %4,6k hitzarmenak iraungita eta estaldurarik gabe zituzten; indarreko hitzarmenetan itundutako batez besteko soldata-igoera %3,35ekoa zen, 1.704 orduko batez besteko lanaldiarekin. Hala ere, aldeak daude EAEen negoziatutako hitzarmenen (% 3,51eko igoera eta 1.685 ordu batez beste) eta EAEen eragina duten estatu-mailako hitzarmenen (%2,98ko soldata-igoera 2024rako, eta 1.745 orduko lanaldia) artean. Aurreko urtearekin alderatuta, ia 4 puntu igo da hitzarmenak eguneratuta dituzten langileen kopurua (% 63,8 ziren 2023ko abenduan), eta behera egin du hitzarmenak luzatuta dituzten langileen ehunekoak (% 30,6 ziren 2023 amaitzean), bai eta hitzarmenak iraungita zituztenen ehunekoak ere (%5,6 ziren 2023an). Eraitza positibo horiek gizarte-eragileek aurten lortutako akordioen eta aurreko urteetan lortutakoen ondorio dira. Horri dagokionez, gogoratu behar da 2024. urtearen hasieran jada langileen %50ek baino gehiagok hitzarmenak indarrean zizutela.

Azkenik, azpimarratzekoa da zera, azarora arte industriaren produkzioa %1 jaitsi zen arren, Eustaten aurrerapenak urte osorako euskal ekonomiaren hazkundera %2,1ean kokatzen duela; IV. hiruilekoan langabezia-tasa %7,1ean mantendu zen eta KPIaren urte arteko hazkundera abenduan %3,6an kokatu zen EAEen eta %2,8an Estatu osoan. Enplegu Erregulazioko Espedientea jasandako langileen kopurua %28,4 igo zen 2024an, eta greben ondorioz lan egin gabeko lanaldiak urrira arte -%41,4 jaitsi ziren.

## Barne produktu gordina eta haren osagaiak

URTETIK URTERAKO ALDAKUNTZA TASAK  
2024/2023

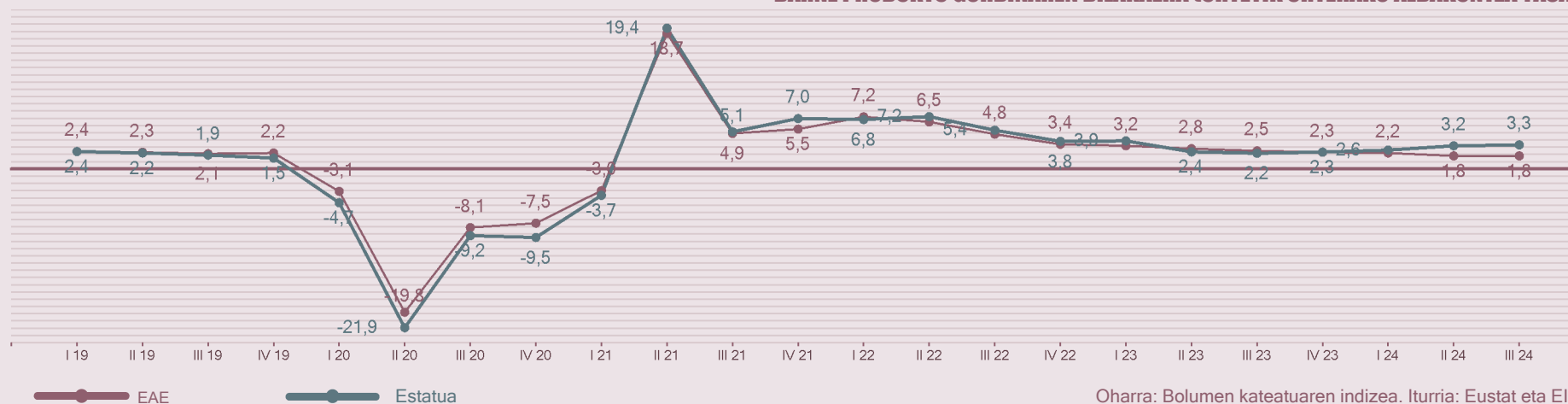
	EAE	AZKEN DATUA	ESTATUA	AZKEN DATUA
BARNE PRODUKTU GORDINA	1,8	2024 III. HIRUH.	3,3	2024 III. HIRUH.
NEKAZARITZA-ARRANTZA	-1,3		8,3	
INDUSTRIA	0,7		4,0	
ERAIKUNTZA	1,5		2,4	
ZERBITZUAK	2,2		3,5	

URTETIK URTERAKO ALDAKUNTZA TASA METATUAK\*  
2024/2023

	EAE	AZKEN DATUA	ESTATUA	AZKEN DATUA
BARNE PRODUKTU GORDINA	2,0	2024 III. HIRUH.	3,0	2024 III. HIRUH.
NEKAZARITZA-ARRANTZA	2,5		8,1	
INDUSTRIA	0,9		3,0	
ERAIKUNTZA	1,4		2,6	
ZERBITZUAK	2,3		3,5	

\* Urtean metatutakoa aurreko urteko aldi berdinen aldean.

BARNE PRODUKTU GORDINAREN BILAKAERA (URTETIK URTERAKO ALDAKUNTZA TASA)



Oharra: Bolumen kateatuaren indizea. Iturria: Eustat eta EIN.

## Industria produkzioaren indizea ondasunen helburu ekonomikoen arabera

URTETIK URTERAKO ALDAKUNTZA TASAK  
2024/2023

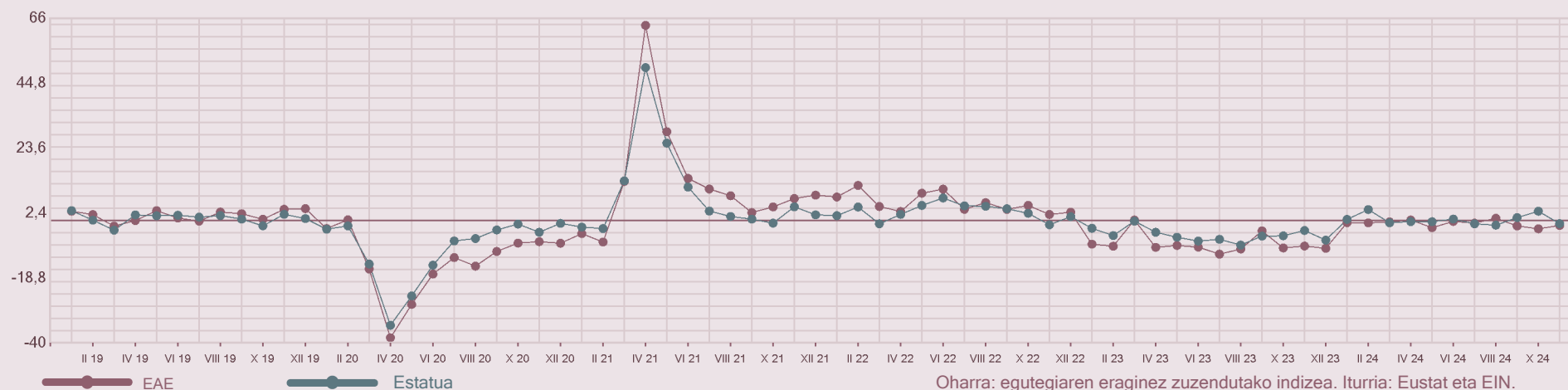
	EAE	AZKEN DATUA	ESTATUA	AZKEN DATUA
OROKORRA	-1,6	2024-11	-1,0	2024-11
KONTSUMO ONDASUNAK	-0,8		0,4	
EKIPAMENDU ONDASUNAK	-2,8		-2,4	
BITARTEKO ONDASUNAK	-1,5		0,0	
ENERGIA	2,0		-1,9	

URTETIK URTERAKO ALDAKUNTZA TASA METATUAK\*  
2024/2023

	EAE	AZKEN DATUA	ESTATUA	AZKEN DATUA
OROKORRA	-1,0	2024-11	0,3	2024-11
KONTSUMO ONDASUNAK	-0,8		1,9	
EKIPAMENDU ONDASUNAK	-1,2		-0,6	
BITARTEKO ONDASUNAK	-0,6		0,6	
ENERGIA	0,2		-1,1	

\* Urtean metatutakoa aurreko urteko aldi berdinen aldean.

INDUSTRIA PRODUKZIOAREN INDIZEAREN BILAKAERA (URTETIK URTERAKO ALDAKUNTZA TASA)



Oharra: egutegiaren eraginez zuzendutako indizea. Iturria: Eustat eta EIN.

# PREZIOAK

**URTETIK URTERAKO ALDAKUNTZA TASAK  
2024/2023**

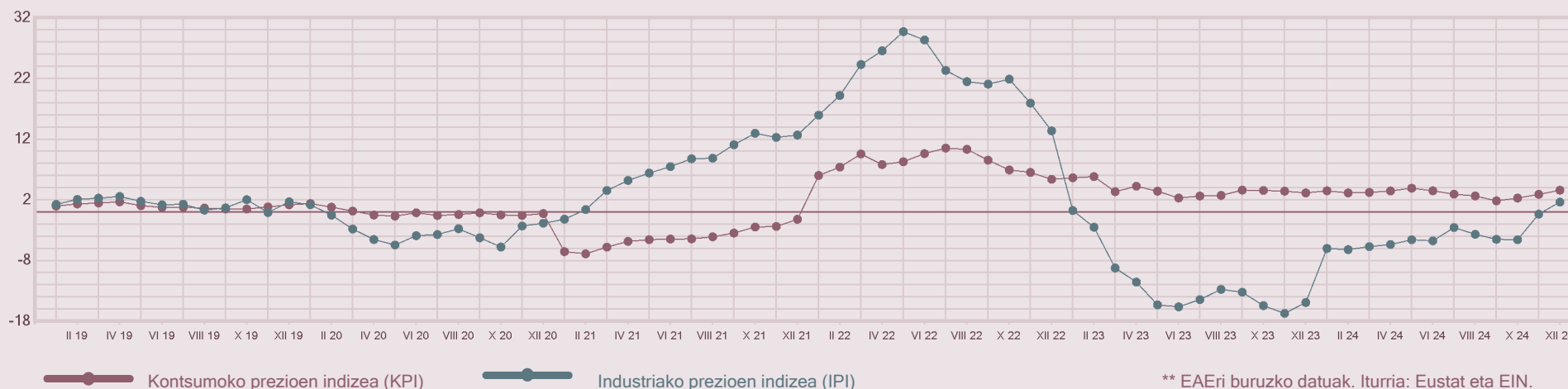
	EAE	AZKEN DATUA	ESTATUA	AZKEN DATUA
<b>KONTSUMOKO PREZIOEN INDIZEA (KPI)</b>	3,6	2024-12	2,8	2024-12
<b>INDUSTRIAKO PREZIOEN INDIZEA (IPI)</b>				
- Orokorra	1,6		2,3	
- Kontsumo ondasunak	3,5	2024-12	-0,8	2024-12
- Ekipamendu ondasunak	2,2		1,7	
- Bitarteko ondasunak	0,5		-0,4	
- Energia	2,5		7,5	

**URTETIK URTERAKO ALDAKUNTZA TASA METATUAK\*  
2024/2023**

	EAE	AZKEN DATUA	ESTATUA	AZKEN DATUA
<b>KONTSUMOKO PREZIOEN INDIZEA (KPI)</b>	3,1	2024-12	2,8	2024-12
<b>INDUSTRIAKO PREZIOEN INDIZEA (IPI)</b>				
- Orokorra	-4,0		-3,7	
- Kontsumo ondasunak	4,0	2024-12	2,5	2024-12
- Ekipamendu ondasunak	3,6		2,1	
- Bitarteko ondasunak	-1,5		-2,6	
- Energia	-21,9		-12,2	

\* Urtean metatutakoa aurreko urteko aldi berdinarean aldean.

**KONTSUMOKO ETA INDUSTRIAKO PREZIOEN BILAKAERA (URTETIK URTERAKO ALDAKUNTZA TASA)\*\***



## ENPLEGUAREN EGOERA (I). BIZTANLERIA JARDUERAREN ARABERA

### URTETIK URTERAKO ALDAKUNTZA TASAK

	ARABA	BIZKAIA	GIPIZKOA	EAE	AZKEN DATUA	ESTATUA	AZKEN DATUA
<b>BIZTANLERIA AKTIBOA</b>	1,2	0,7	2,9	1,5	2024 IV. HIRUH.	0,8	2024 IV. HIRUH.
Gizonak	-2,5	0,2	2,4	0,5		1,3	
Emakumeak	5,6	1,3	3,4	2,6		0,4	
16-24 urte				8,6		3,4	
25-54 urte				0,3		-0,1	
55 urte eta gehiago				4,5		3,1	
<b>BIZTANLERIA LANDUNA</b>	1,9	0,8	2,7	1,6		2,2	
Gizonak	-0,1	0,9	2,9	1,4		2,3	
Emakumeak	4,4	0,7	2,4	1,8		2,1	
16-24 urte				10,7		8,7	
25-54 urte				0,5		1,2	
55 urte eta gehiago				3,0		4,1	
<b>BIZTANLERIA LANGABEA</b>	-7,3	-0,5	6,3	0,1		-9,3	
Gizonak	-27,0	-8,1	-6,7	-11,4		-7,4	
Emakumeak	22,4	7,3	21,8	13,0		-10,9	
16-24 urte				-3,5	-9,7		
25-54 urte				-3,3	-10,5		
55 urte eta gehiago				28,6	-4,6		
<b>LANGABEZIA TASA (1)</b>	7,0	7,9	5,7	7,1	10,6		
<b>ERREGISTRATUTAKO LANGABEZIA</b>	-3,7	0,5	0,0	-0,4	2024-12	-5,4	2024-12

(1) Aztergai dugun aldikoa.

### URTETIK URTERAKO ALDAKUNTZA TASA METATUAK\*

	ARABA	BIZKAIA	GIPIZKOA	EAE	AZKEN DATUA	ESTATUA	AZKEN DATUA
<b>BIZTANLERIA AKTIBOA</b>	2,2	0,7	2,2	1,4	2024 IV. HIRUH.	1,3	2024 IV. HIRUH.
Gizonak	1,6	1,5	0,9	1,3		1,4	
Emakumeak	2,9	-0,2	3,5	1,5		1,1	
16-24 urte				8,6		5,2	
25-54 urte				-0,1		0,2	
55 urte eta gehiago				4,5		3,9	
<b>BIZTANLERIA LANDUNA</b>	2,4	1,0	2,9	1,9		2,2	
Gizonak	2,0	2,2	1,6	2,0		2,0	
Emakumeak	2,9	-0,2	4,3	1,7		2,5	
16-24 urte				14,1		8,4	
25-54 urte				0,4		1,0	
55 urte eta gehiago				3,5		4,8	
<b>BIZTANLERIA LANGABEA</b>	-0,4	-2,9	-8,6	-4,0		-5,7	
Gizonak	-3,2	-5,5	-9,1	-6,3		-3,5	
Emakumeak	3,2	-0,2	-7,8	-1,8		-7,6	
16-24 urte				-16,4	-2,7		
25-54 urte				-5,4	-7,0		
55 urte eta gehiago				21,8	-3,8		
<b>LANGABEZIA TASA</b>	7,7	8,4	5,7	7,4	11,3		
<b>ERREGISTRATUTAKO LANGABEZIA</b>	-3,4	1,0	1,4	0,4	2024-12	-5,0	2024-12

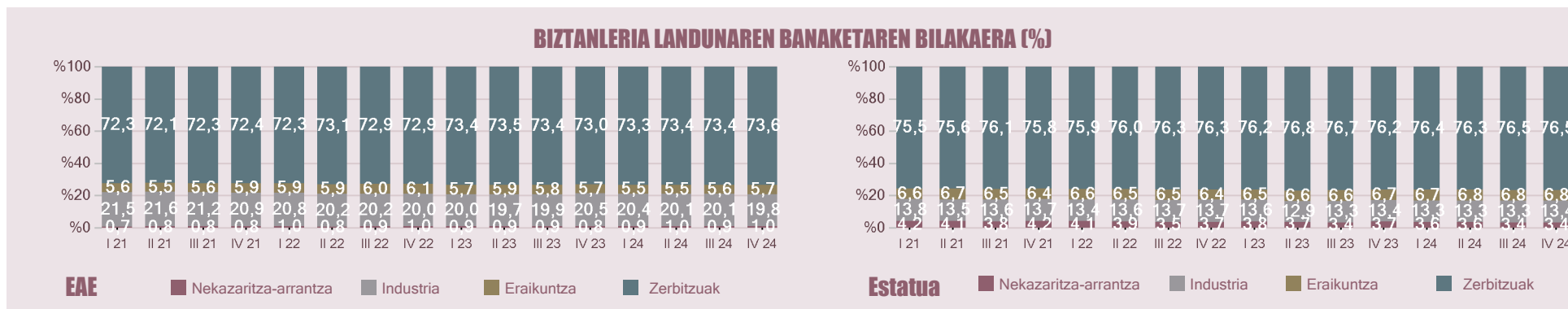
\* Urtean metatutakoa aurreko urteko aldi berdinen aldean.



## ENPLEGUAREN EGOERA (II). BIZTANLERIA LANDUNA ETA LAN KOSTUA

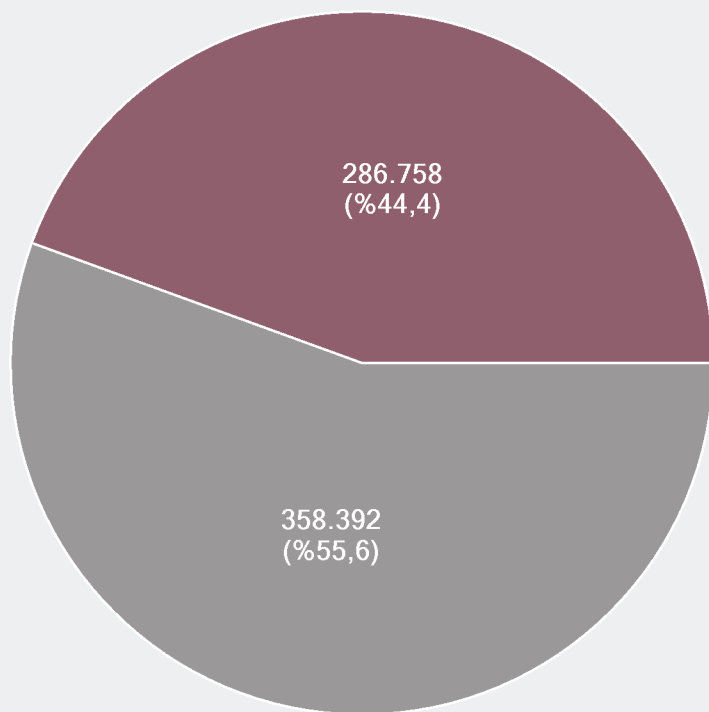
URTETIK URTERAKO ALDAKUNTZA TASAK								URTETIK URTERAKO ALDAKUNTZA TASA METATUAK*							
	ARABA	BIZKAIA	GIPIZKOA	EAE	AZKEN DATUA	ESTATUA	AZKEN DATUA		ARABA	BIZKAIA	GIPIZKOA	EAE	AZKEN DATUA	ESTATUA	AZKEN DATUA
<b>BIZTANLERIA LANDUNA</b>	1,9	0,8	2,7	1,6		2,2		<b>BIZTANLERIA LANDUNA</b>	2,4	1,0	2,9	1,9		2,2	
<b>Nekazaritza-arrantza</b>	100,0	17,6	20,0	30,8		-7,1		<b>Nekazaritza-arrantza</b>	27,9	-3,1	19,0	9,8		-2,0	
<b>Industria</b>	8,0	-1,7	-7,8	-2,2	2024 IV. HIRUH.	1,9	2024 IV. HIRUH.	<b>Industria</b>	8,6	4,1	-3,3	2,0	2024 IV. HIRUH.	2,6	2024 IV. HIRUH.
<b>Eraikuntza</b>	-25,6	-9,3	35,8	0,7		3,1		4,7							
<b>Zerbitzuak</b>	0,4	2,1	3,9	2,4		2,6		2,2							
<b>SOLDATAKOA</b>	4,0	1,5	3,6	2,6		2,5		2,7							
<b>Kontratu mugagabea</b>	8,7	-0,1	3,6	4,7		3,9		4,3							
<b>Aldi baterako kontratuak</b>	-12,6	-8,2	1,0	-6,2	-4,4	-5,4									
<b>SOLDATAKOA EZ DENA</b>	-8,5	-2,8	-1,0	-3,0	0,4	-0,2									
<b>JAKINARAZI. KONTRATUAK</b>	2,2	9,2	2,2	5,7	2024-12	6,0	2024-12	<b>JAKINARAZI. KONTRATUAK</b>	6,1	3,3	-0,6	2,7	2024-12	-0,2	2024-12
<b>Mugagabeak</b>	-3,4	-3,3	-1,3	-2,7		5,4		<b>Mugagabeak</b>	-4,3	-6,0	-9,9	-7,0		-2,1	
<b>Aldi baterakoak</b>	3,8	12,6	3,2	8,0		6,3		<b>Aldi baterakoak</b>	9,5	6,4	2,9	6,0		1,3	
<b>LAN KOSTU OSOA</b>				3,6	24-III-H	4,4	24-III-H	<b>LAN KOSTU OSOA</b>				2,6	24-III-H	4,1	24-III-H

\* Urtean metatutakoa aurreko urteko aldi berdinarean aldean.



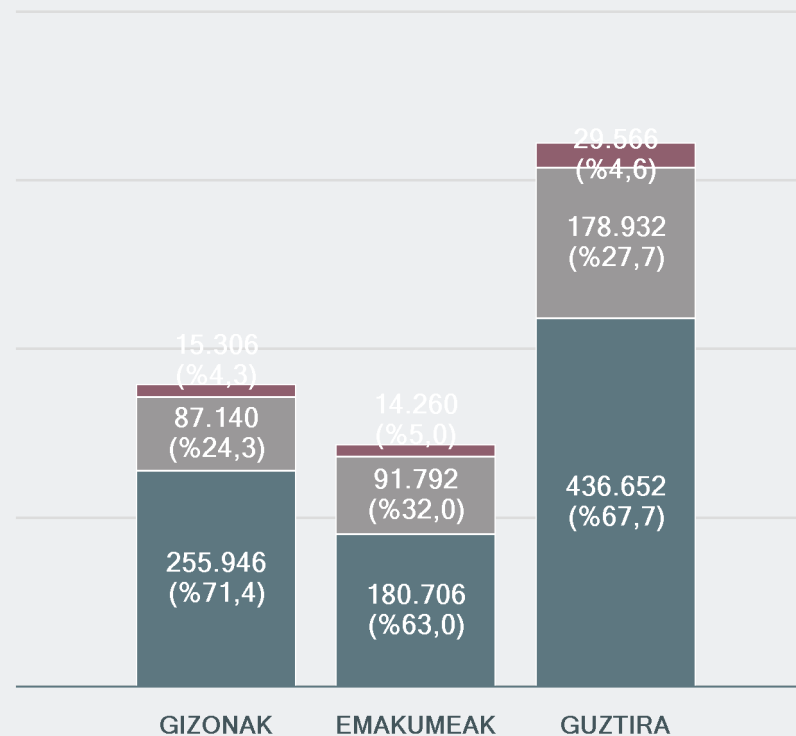
## NEGOZIAZIO KOLEKTIBOA (I). ERAGINPEKO LANGILEAK SEXUAREN ARABERA

INDARREKO, LUZATUTAKO EDO IRAUNGITAKO HITZARMENA DUTEN LANGILEAK



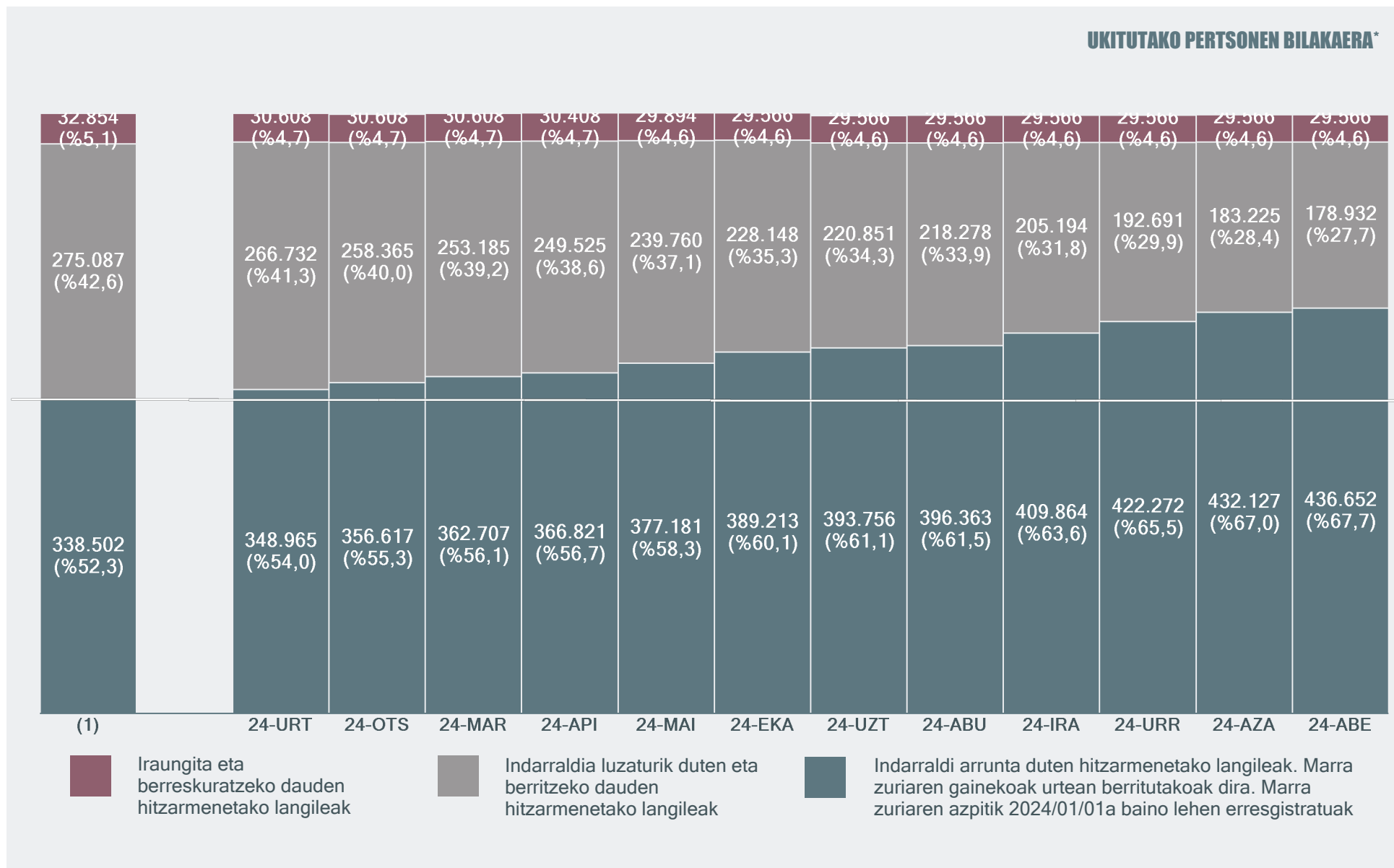
- Emakumeak
- Gizonak

ABENDUKO EGOERA



- Iraungita eta berreskuratzeko zain dauden hitzarmenetako langileak
- Indarraldi luzatua berritzeko zain dauden hitzarmenetako langileak
- Urtean indarraldi arruntean dauden hitzarmenetako langileak.

## NEGOZIAZIO KOLEKTIBOA (II). HITZARMENEN SEGIMENDUA



## NEGOZIAZIO KOLEKTIBOA (II). HITZARMENEN SEGIMENDUA (JARRAIPENA)

### INDARRALDI ARRUNTEKO HITZARMENAK URTEAN (3)

	ARABA	BIZKAIA	GIPUZKOA	LURRALDE ARTEKOA	EAE (1)	EAE-N ERAGINA DUTEN ESTATU EREMIKOAK	EAE (2)	AZKEN DATUA	ESTATUA (*)	AZKEN DATUA
<b>HITZARMEN KOPURUA</b>								2024-12		2024-10
- Enpresakoak	118	231	160	9	518	141	659		2.485	
- Sektorekoak	11	20	22	6	59	81	140		951	
- Guztira	129	251	182	15	577	222	799	3.436		
<b>ERAGINPEKO LANGILEAK</b>								2024-12	(milaketan)	2024-10
- Enpresakoak	18.558	27.670	20.786	969	67.983	31.995	99.978		601,5	
- Sektorekoak	24.408	105.860	88.373	10.108	228.749	107.925	336.674		9.551,2	
- Guztira	42.966	133.530	109.159	11.077	296.732	139.920	436.652	10.152,7		

### URTEAN ERREGISTRATUTAKO HITZARMENAK

	ARABA	BIZKAIA	GIPUZKOA	LURRALDE ARTEKOA	EAE (1)	EAE-N ERAGINA DUTEN ESTATU EREMIKOAK	EAE (2)	AZKEN DATUA
<b>HITZARMEN KOPURUA</b>								2024-12
- Enpresakoak	42	97	51	4	194	44	238	
- Sektorekoak	6	6	9	5	26	31	57	
- Guztira	48	103	60	9	220	75	295	
<b>ERAGINPEKO LANGILEAK</b>								2024-12
- Enpresakoak	5.242	10.286	8.508	482	24.518	11.155	35.673	
- Sektorekoak	6.104	13.224	13.024	9.568	41.920	24.180	66.100	
- Guztira	11.346	23.510	21.532	10.050	66.438	35.335	101.773	

(1) EAEn erregistratutako hitzarmen kolektiboak.

(2) EAEn eragina duten hitzarmen kolektiboak, hau da, EAEn erregistratutakoak eta EAEn eragina duten estatu eremukoak.

(3) Indarraldi arrunta duten hitzarmenak, abian dagoen urterako espresuki indarrean dauden hitzarmenak dira.

(\*) Estatu eremuko hitzarmen hauei buruzko informazioa 2024ko abendua arte jasotakoa da; hitzarmenak dagokien urtean erregistratu ziren eta ondore ekonomiko ezagunak dituzte.

## NEGOZIAZIO KOLEKTIBOA (II). HITZARMENEN SEGIMENDUA (JARRAIPENA)

### INDARRALDIA LUZATURIK DUTEN ETA BERRITZEKO DAUDEN HITZARMENAK

	ARABA	BIZKAIA	GIPUZKOA	LURRALDE ARTEKOA	EAE (1)	EAE-N ERAGINA DUTEN ESTATU EREMIKOAK	EAE (2)	AZKEN DATUA
<b>HITZARMEN KOPURUA</b>								2024-12
- Enpresakoak	64	213	140	28	445	96	541	
- Sektorekoak	10	9	9	3	31	35	66	
- Guztira	74	222	149	31	476	131	607	
<b>ERAGINPEKO LANGILEAK</b>								
- Enpresakoak	5.197	16.965	12.956	15.622	50.740	8.887	59.627	
- Sektorekoak	11.692	39.179	11.412	18.611	80.894	38.411	119.305	
- Guztira	16.889	56.144	24.368	34.233	131.634	47.298	178.932	

### IRAUNGITAKO HITZARMENAK (\*)

	ARABA	BIZKAIA	GIPUZKOA	LURRALDE ARTEKOA	EAE (1)	EAE-N ERAGINA DUTEN ESTATU EREMIKOAK	EAE (2)	AZKEN DATUA
<b>HITZARMEN KOPURUA</b>								2024-12
- Enpresakoak	1	0	2	0	3	0	3	
- Sektorekoak	2	8	6	0	16	3	19	
- Guztira	3	8	8	0	19	3	22	
<b>ERAGINPEKO LANGILEAK</b>								
- Enpresakoak	27	0	52	0	79	0	79	
- Sektorekoak	3.630	12.700	12.326	0	28.656	831	29.487	
- Guztira	3.657	12.700	12.378	0	28.735	831	29.566	

(\*) Koadro honetan bakarrik sartu dira iraungi diren eta gorako eremuko beste hitzarmenik ez duten hitzarmenak eta hauen eraginpeko langileak.

(1) EAEn erregistratutako hitzarmen kolektiboak.

(2) EAEn eragina duten hitzarmen kolektiboak, hau da, EAEn erregistratutakoak eta EAEn eragina duten estatu eremukoak.

## NEGOZIAZIO KOLEKTIBOA (III). EDUKI NAGUSIAK

### URTEAN INDARREAN DIREN HITZARMENAK

	ARABA	BIZKAIA	GIPUZKOA	LURRALDE ARTEKOA	EAE (1)	EAE-N ERAGINA DUTEN ESTATU EREMUKOAK	EAE (2)	AZKEN DATUA	ESTATUA (*)	AZKEN DATUA
<b>SOLDATA IGOERA</b>										
- Enpresakoak	2,85	3,35	3,95	2,84	3,39	2,84	3,23	2024-12	2,82	2024-10
- Sektorekoak	3,89	3,17	4,03	2,26	3,54	3,02	3,38		3,07	
- Guztira	3,45	3,21	4,01	2,31	3,51	2,98	3,35		3,06	
<b>LANALDIA (ordu/urte)</b>										
- Enpresakoak	1.699	1.669	1.660	1.681	1.675	1.685	1.678	2024-12	1.710	2024-10
- Sektorekoak	1.704	1.687	1.694	1.616	1.688	1.763	1.712		1.761	
- Guztira	1.702	1.683	1.687	1.621	1.685	1.745	1.704		1.758	

### URTEAN ERREGISTRATUTAKO HITZARMENAK

	ARABA	BIZKAIA	GIPUZKOA	LURRALDE ARTEKOA	EAE (1)	EAE-N ERAGINA DUTEN ESTATU EREMUKOAK	EAE (2)	AZKEN DATUA
<b>SOLDATA IGOERA</b>								
- Enpresakoak	3,28	3,55	4,32	3,82	3,77	3,03	3,54	2024-12
- Sektorekoak	7,90	2,75	3,39	2,30	3,62	3,68	3,64	
- Guztira	5,79	3,09	3,76	2,36	3,68	3,47	3,61	
<b>LANALDIA (ordu/urte)</b>								
- Enpresakoak	1.687	1.668	1.670	1.630	1.672	1.705	1.682	2024-12
- Sektorekoak	1.732	1.691	1.700	1.614	1.684	1.722	1.698	
- Guztira	1.712	1.681	1.688	1.615	1.680	1.717	1.692	

### PERTSONAL FUNTZIONARIO ETA ESTATUTARIOAREN LAN BALDINTZAK (3)

	EAE	AZKEN DATUA
<b>SOLDATA IGOERA (4)</b>	2,00	
<b>LANALDIA (ordu / urte) (5)</b>	1.592	24-12
<b>ERAGINPEKO LANGILEAK</b>	117.505	

(1) EAEn erregistratutako hitzarmen kolektiboak.

(2) EAEn eragina duten hitzarmen kolektiboak, hau da, EAEn erregistratutakoak eta EAEn eragina duten estatu eremukoak.

(3) EAEko pertsonal funtzionario eta estatutarioaren lan baldintzak, akordio arautzaileen ondoriozkoak izan zein aurrekontu legeen ondoriozkoak izan.

(4) Pentsio planetarako ekarpenak ondorea ez dago hemen sartuta.

(5) 2024 urterako lanaldia.

(\*) Estatu eremuko hitzarmen hauei buruzko informazioa 2024ko abendua arte jasotakoa da; hitzarmenak dagokien urtean erregistratu ziren eta ondore ekonomiko ezagunak dituzte.

## LAN GATAZKAK

### GREBAK

#### BALIO ABSOLUTUAK

	ARABA	BIZKAIA	GIPUZKOA	EAE	AZKEN DATUA	ESTATUA	AZKEN DATUA
<b>AZTERGAI DUGUN HILEAN</b>							
- Greba kopurua	2	6	2	10	24-10	51	24-09
- Parte hartzaileak	11	225	281	517		7.781	
- Lan egin gabeko egunak	11	1.295	79	1.385		12.381	
<b>URTEAN METATUTAKOAK</b>							
- Greba kopurua	29	145	63	237	24-10	553	24-09
- Parte hartzaileak	2.935	17.223	8.546	28.704		141.700	
- Lan egin gabeko egunak	6.570	62.643	26.109	95.322		566.992	

#### URTETIK URTERAKO ALDAKUNTZA (%)

	ARABA	BIZKAIA	GIPUZKOA	EAE	AZKEN DATUA	ESTATUA	AZKEN DATUA
<b>URTEAN METATUTAKOAK</b>							
- Greba kopurua	3,6	-19,0	-4,5	-13,2	24-10	-6,6	24-09
- Parte hartzaileak	-60,9	-49,9	-32,4	-47,3		-32,7	
- Lan egin gabeko egunak	-62,5	-39,6	-38,6	-41,4		-24,4	

## PRECON AURKEZTUTAKO GATAZKA KOLEKTIBOAK

#### BALIO ABSOLUTUAK

	ARABA	BIZKAIA	GIPUZKOA	EAE	AZKEN DATUA
<b>AZTERGAI DUGUN HILEAN</b>					
- Gatazka kopurua	23	27	12	62	24-12
- Eraginpeko langileak	13.710	9.412	1.094	24.216	
<b>URTEAN METATUTAKOAK</b>					
- Gatazka kopurua	181	258	160	599	24-12
- Eraginpeko langileak	51.882	79.998	19.474	151.354	

#### URTETIK URTERAKO ALDAKUNTZA (%)

	ARABA	BIZKAIA	GIPUZKOA	EAE	AZKEN DATUA
<b>URTEAN METATUTAKOAK</b>					
- Gatazka kopurua	0,0	-17,0	4,6	-7,1	24-12
- Eraginpeko langileak	-7,2	12,9	21,3	6,0	

## ENPLEGU ERREGULAZIOKO ESPEDIENTEAK (EAEKO ADMINISTRAZIOA)

BALIO ABSOLUTUAK							
	ARABA	BIZKAIA	GIPUZKOA	EAE	AZKEN DATUA	ESTATUA	AZKEN DATUA
<b>AZTERGAI DUGUN HILEAN</b>							
<b>ESPEDIENTE KOPURUA</b>	4	11	16	31		2.846	
- Ekonomikoak	4	10	13	27		*	
- Teknologikoak	0	0	1	1		*	
- Ezinbestean	0	1	2	3		*	
<b>ERAGINPEKO LANGILEAK</b>	302	153	402	857		35.522	
- Ekonomikoak	302	136	373	811		1.996	
- Teknologikoak	0	0	7	7		7.102	
- Ezinbestean	0	17	22	39		26.424	
- Murrizketa	0	20	101	121		1.469	
- Etetea	296	76	276	648		31.745	
- Amaiera	6	57	25	88		2.308	
<b>URTEAN METATUTAKOAK</b>					24-12		24-11
<b>ESPEDIENTE KOPURUA</b>	39	124	95	258		6.443	
- Ekonomikoak	34	107	72	213		*	
- Teknologikoak	5	7	12	24		*	
- Ezinbestean	0	10	11	21		*	
<b>ERAGINPEKO LANGILEAK</b>	2.693	4.420	2.395	9.508		158.302	
- Ekonomikoak	2.374	4.057	2.113	8.544		28.928	
- Teknologikoak	319	217	181	717		97.901	
- Ezinbestean	0	146	101	247		31.473	
- Murrizketa	52	225	212	489		8.340	
- Etetea	2.549	3.813	1.730	8.092		114.922	
- Amaiera	92	382	453	927		35.040	

URTETIK URTERAKO ALDAKUNTZA (%)							
	ARABA	BIZKAIA	GIPUZKOA	EAE	AZKEN DATUA	ESTATUA	AZKEN DATUA
<b>URTEAN METATUTAKOAK</b>							
<b>ESPEDIENTE KOPURUA</b>	-17,0	-6,1	-2,1	-6,5		44,4	
- Ekonomikoak	-22,7	10,3	9,1	2,9		*	
- Teknologikoak	66,7	-36,4	20,0	0,0		*	
- Ezinbestean	**	-58,3	-47,6	-53,3		*	
<b>ERAGINPEKO LANGILEAK</b>	29,7	35,9	15,4	28,4		1,2	
- Ekonomikoak	20,4	41,5	12,8	27,3		17,8	
- Teknologikoak	203,8	-20,5	81,0	50,0		-11,0	
- Ezinbestean	**	30,4	-1,0	15,4		166,6	
- Murrizketa	-14,8	45,2	-31,4	-6,9		2,7	
- Etetea	36,2	44,4	12,4	33,7		-2,1	
- Amaiera	-36,1	-16,2	98,7	12,0		13,0	

(\*) Datu hau ez da eskuragarri.

(\*\*) Urteen arteko aldakuntza ezin da lortu, aztertutako aldagaiaren balioa ezer eza baita erreferentziako oinarritzko aldiari.



LAN ISTRIPUAK\*

BALIO ABSOLUTUAK

	ARABA	BIZKAIA	GIPIZKOA	EAE	AZKEN DATUA	ESTATUA	AZKEN DATUA
<b>AZTERGAI DUGUN HILEAN</b>							
<b>ERAGINPEKOAK (BAJA)</b>	555	1.389	918	2.862		53.687	
<i>In itinere</i>	79	154	115	348		7.556	
Lan gaixotasunak	14	53	40	107		1.024	
Lan jardunean	462	1.182	763	2.407		45.107	
- Nekazaritza-arrantza	5	17	6	28		2.313	
- Industria	179	346	260	785		9.346	
- Eraikuntza	44	167	81	292		6.852	
- Zerbitzuak	234	652	416	1.302		26.596	
- Arinak	461	1.176	757	2.394		44.726	
- Larriak	1	6	6	13		315	
- Heriotzak	0	0	0	0		66	
<b>URTEAN METATUTAKOAK</b>					24-12		2024-11
<b>ERAGINPEKOAK (BAJA)</b>	8.189	19.612	12.257	40.058		594.041	
<i>In itinere</i>	992	2.070	1.425	4.487		81.186	
Lan gaixotasunak	210	839	509	1.558		10.703	
Lan jardunean	6.987	16.703	10.323	34.013		502.152	
- Nekazaritza-arrantza	133	295	148	576		25.982	
- Industria	2.594	4.813	3.768	11.175		100.154	
- Eraikuntza	668	2.343	1.164	4.175		76.271	
- Zerbitzuak	3.592	9.252	5.243	18.087		299.745	
- Arinak	6.945	16.620	10.261	33.826		498.067	
- Larriak	39	77	49	165		3.486	
- Heriotzak	3	6	13	22		599	

URTEK URTERAKO ALDAKUNTZA (%)

	ARABA	BIZKAIA	GIPIZKOA	EAE	AZKEN DATUA	ESTATUA	AZKEN DATUA
<b>URTEAN METATUTAKOAK</b>							
<b>ERAGINPEKOAK (BAJA)</b>	43,9	-1,7	2,1	6,4		0,4	
<i>In itinere</i>	32,8	4,8	9,0	11,4		3,2	
Lan gaixotasunak	15,4	-0,6	3,0	3,2		5,0	
Lan jardunean	46,7	-2,5	1,2	6,0		-0,1	
- Nekazaritza-arrantza	111,1	3,1	0,0	15,9		-1,6	
- Industria	52,0	-2,3	-3,2	6,2	24-12	0,6	
- Eraikuntza	55,0	-5,8	0,5	2,4		-3,2	2024-11
- Zerbitzuak	40,2	-2,0	4,8	6,4		0,6	
- Arinak	46,5	-2,5	1,2	6,0		-0,2	
- Larriak	129,4	-1,3	-7,5	11,5		0,1	
- Heriotzak	-40,0	-45,5	30,0	-15,4		12,0	

(\*) Informazio hau, istripuaren parte erregistratzeko datari dagokio.