
LAN
HARREMANEN
KONTSEILUA
CONSEJO DE
RELACIONES
LABORALES



INFORMAZIO SOZIO LABORALA

2024KO IRAILA-URRIA

SARRERA

Orain aurkezten dugun informazio honen bidez, EAEko aldagai soziorabotal nagusien jarraipena egin nahi dugu. Lan hau informazio soziorabotalari buruzko plan orokor baten barruan dago.

Informazio hau hainbat fitxaz osaturik dago, eta fitxa horiek jarraipen plana osatzen duten gaien arabera banatzen dira: ekoizpena, prezioak, enplegua, negozioazio kolektiboa, lan gatazkak, enplegua erregulatzeko espedienteak eta lan istripuak. Gai hauetan, gure iritzirako adierazgarrienak diren aldagaiak aukeratuko ditugu eta horien bilakaera eskainiko dugu, horrela konparaziozko analisi bat egin dezakegu Estatuarekin edota EAEko eremuen artean, ditugun datuen arabera betiere.

Irizpide orokor gisa, aztertutako aldagai bakoitzak analizatutako hilean edo hiruhilekoan izan duen urtetik urterako aldakuntza tasa aurkeztuko dugu (lan gatazketan, enplegu erregulazioko espedienteetan eta lan istripuetan izan ezik), bai eta metatutako aldakuntza tasa ere (aurreko urteko aldi berdinarean aldean urte hasieratik izan duen batez besteko aldakuntza), dena dela, kasu batzuetan, bereziki egokia irizten badiogu, balio absolutuak ere eskainiko ditugu.

AURKIBIDEA

Laburpen taula: lurraldeak, EAE eta Estatua	4
Barne produktu gordina eta haren osagaiak	5
Industria produkzioaren indizea ondasunen helburu ekonomikoaren arabera	6
Prezioak	7
Enpleguaren egoera (I). Biztanleria jardueraren arabera	8
Enpleguaren egoera (II). Biztanleria landuna eta lan kostua	9
Negoiazio kolektiboa (I). Eraginpeko langileak sexuaren arabera	10
Negoiazio kolektiboa (II). Hitzarmenen segimendua	11
Negoiazio kolektiboa (III). Eduki nagusiak	14
Lan gatazkak	15
Jakinarazitako enplegu erregulazioko espedienteak (EAEko admin.)	16
Lan istripuak	17

LABURPEN TAULA: LURRALDEAK, EAE ETA ESTATUA

AZALPENA

URTETIK URTERAKO ALDAKUNTZA TASAK

	AZKEN DATUA	ARABA	BIZKAIA	GIPUZKOA	EAE	ESTATUA
BARNE PRODUKTU GORDINA (BPG)	2024 II. HIRUH.	1,4	1,9	1,9	1,8	3,2
INDUSTRIA PRODUKZIOAREN INDIZE (IPI)	2024-09	-2,2	-2,3	2,6	-0,4	0,8
KONTSUMOKO PREZIOEN INDIZEA (KPI)	2024-10	1,8	2,3	2,4	2,3	1,8
BIZTANLERIA LANDUNA	2024 III. HIRUH.	1,9	1,0	3,5	2,0	1,8
BIZTANLERIA LANGABEA		6,3	-3,5	-15,9	-5,5	-4,9
LANGABEZIA TASA (1)		8,2	8,0	5,3	7,1	11,2
JAKINARAZITAKO KONTRATUAK	2024-10	30,9	9,6	9,0	14,1	9,3
UNE HONETAN INDARREAN DIREN HITZARMENAK	2024-10					
- Kopurua (2)		123	233	173	752	3.436
- Eraginpeko langileak (2)		41.530	131.571	108.213	422.272	10.152.70
- Soldata igoera (3)		3,41	3,21	4,01	3,34	3,06
2024AN ERREGISTRATUTAKO HITZARMENAK	2024-10					
- Kopurua (2)		42	85	51	248	
- Eraginpeko langileak (2)		9.910	21.425	20.586	86.804	
- Soldata igoera (3)		6,24	3,00	3,75	3,70	
LAN GREBAK	2024-08 / 2024-07 (5)					
- Kopurua (2)		27	132	57	216	503
- Lan egin gabeko egunak (2)		5.677	60.201	24.278	90.156	545.478
- Lan egin gabeko egunak (4)		-32,5	-15,7	-14,8	-16,8	-25,4
ENPLEGUA ERREGULATZEKO ESPEDIENTEAK	2024-10 / 2024-08 (5)	16,8	42,3	3,0	22,7	-16,2
- Eraginpeko langileak (4)						
LAN ISTRIPUAK	2024-10 / 2024-09 (5)	47,3	-1,9	2,8	7,1	-0,1
- Istripua jasandako langileak (4)						

(1) Kasu honetan ez dugu urtetik urterako aldakuntza tasa eskaintzen une horretako langabezia tasa baizik.

(2) Urtean metatutako balio absolutuak. Negoziazio kolektiboan ikus dagozkion fitxak (EAEko zutabean, lurraldeetako hitzarmenez gain, lurralde artekoak eta EAEen eragina duten Estatukoak ere badaude).

(3) Indarrean dauden edo une horretara arte erregistratutako hitzarmenetan itundutako soldata igoera.

(4) Urtean zehar metatutako aldaketa, aurreko urteko tarte berberetik.

(5) Bigarren data hau Estatuari dagokio.

Biztanleria Jardueraren Arabera sailkatzeko inkestaren arabera, EAEko biztanleria landuna %2 hazi zen 2024ko hirugarren hiruhikekoan, aurreko urteko aldi berarekin alderatuta, 997.100 pertsonara iritsi arte, eta langabezia-tasak behera egin zuen berrir, %7,1era iritsi arte; izan ere, 2008. urtera arte egin behar dugu atzera gure Erkidegoan langabezia-tasa txikiagoak aurkitzeko. Hala eta guztiz ere, euskal industriaren ekoizpena urteko lehen bederatzi hilabeteetan 2023ko urtarrila-iraila aldian erregistratutakoa baino %0,2 txikiagoa izan zen, eta EAEn urrira arte Enplegu Erregulazioko Espedienteen eraginpeko langileen kopuruak %22,7ko igoera izan zuen aurreko urteko aldi beraren aldean, Eurogunearen hazkunde moderatuak markatutako ingurunean, batez ere, Alemaniako ekonomiaren portaera txarraren ondorioz.

Negoziazio kolektiboaren bilakaerari dagokionez, esan behar da, aurreko urteetan lortutako akordioen ondorioz, eta urte honetan izenpetutako hitzarmenen ondorioz, urrira arteko egoerak, langileen %65,5ek hitzarmenak indarrean dituztela, hobetu egin dituela aurreko ekitaldiko emaitza bikainak, soldatapekoen % 63,8k amaitu baitzuten orduan hitzarmena eguneratuta. Itundutako batez besteko soldata-igoera %3,34koa da, eta batez besteko lanaldia 1.706 ordukoa. Duela gutxi sinatutako akordio nagusien artean, Gipuzkoako Metalaren Merkataritzarena aipatu behar da, 6.500 langileri baino gehiagori ematen baitie estaldura; Bizkaian, berriz, Esku Hartze Sozialarenak 3.000 langile baino gehiagori eragiten die.

Barne produktu gordina eta haren osagaiak

URTETIK URTERAKO ALDAKUNTZA TASAK
2024/2023

	EAE	AZKEN DATUA	ESTATUA	AZKEN DATUA
BARNE PRODUKTU GORDINA	1,8	2024 II. HIRUH.	3,2	2024 II. HIRUH.
NEKAZARITZA-ARRANTZA	2,8		5,4	
INDUSTRIA	0,4		3,6	
ERAIKUNTZA	1,5		2,4	
ZERBITZUAK	2,3		3,8	

BARNE PRODUKTU GORDINAREN BILAKAERA (URTETIK URTERAKO ALDAKUNTZA TASA)



Oharra: Bolumen kateatuaren indizea. Iturria: Eustat eta EIN.

Industria produkzioaren indizea ondasunen helburu ekonomikoen arabera

URTETIK URTERAKO ALDAKUNTZA TASAK
2024/2023

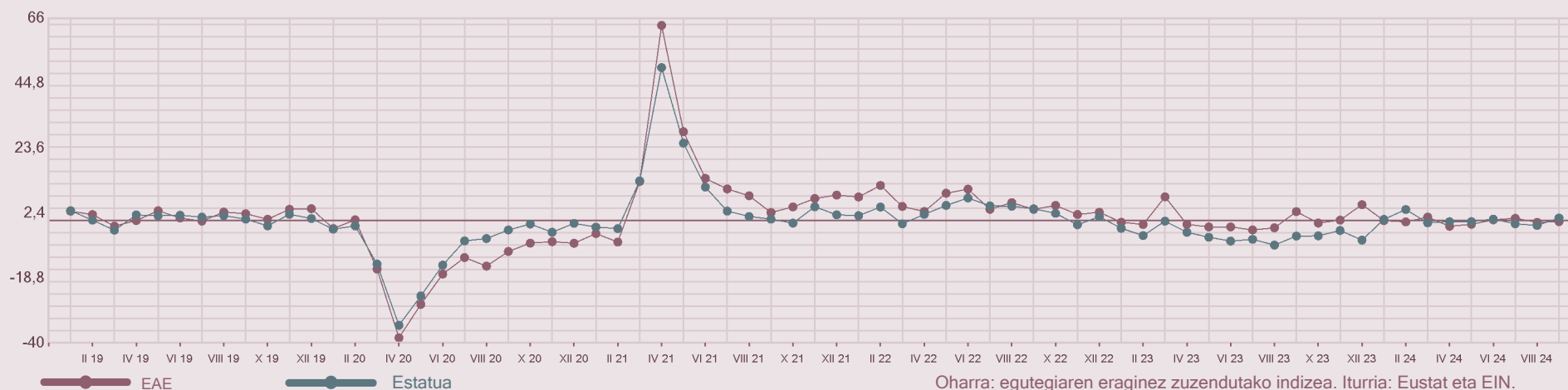
	EAE	AZKEN DATUA	ESTATUA	AZKEN DATUA
OROKORRA	-0,4	2024-09	0,8	2024-09
KONTSUMO ONDASUNAK	-1,1		0,9	
EKIPAMENDU ONDASUNAK	4,2		-2,8	
BITARTEKO ONDASUNAK	-1,8		2,9	
ENERGIA	-8,7		2,4	

URTETIK URTERAKO ALDAKUNTZA TASA METATUAK*
2024/2023

	EAE	AZKEN DATUA	ESTATUA	AZKEN DATUA
OROKORRA	-0,2	2024-09	0,2	2024-09
KONTSUMO ONDASUNAK	-1,9		1,9	
EKIPAMENDU ONDASUNAK	3,2		-0,9	
BITARTEKO ONDASUNAK	-1,4		0,7	
ENERGIA	-0,8		-1,3	

* Urtean metatutakoa aurreko urteko aldi berdinen aldean.

INDUSTRIA PRODUKZIOAREN INDIZEAREN BILAKAERA (URTETIK URTERAKO ALDAKUNTZA TASA)



Oharra: egutegiaren eraginez zuzendutako indizea. Iturria: Eustat eta EIN.

PREZIOAK

**URTETIK URTERAKO ALDAKUNTZA TASAK
2024/2023**

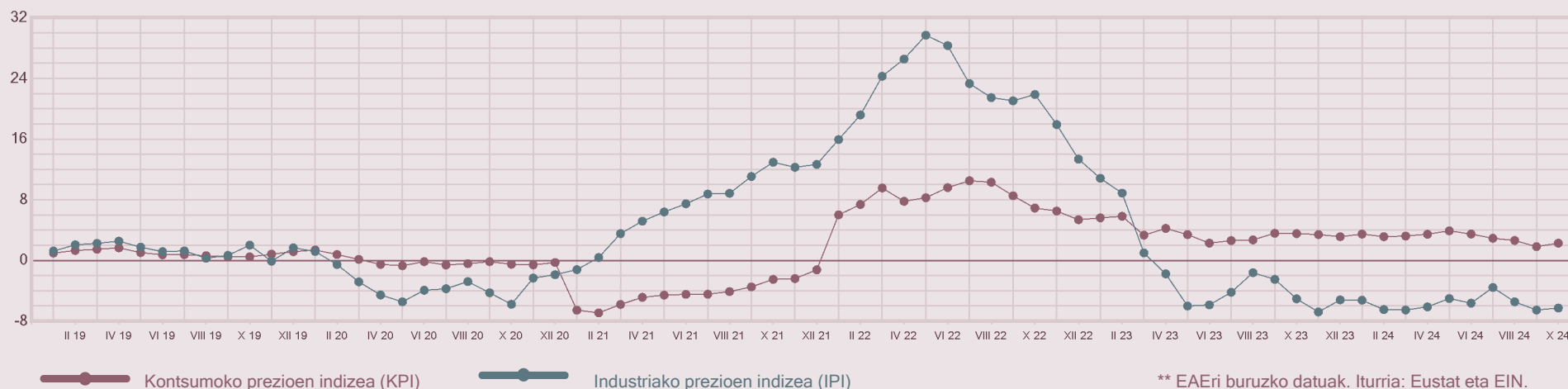
	EAE	AZKEN DATUA	ESTATUA	AZKEN DATUA
KONTSUMOKO PREZIOEN INDIZEA (KPI)	2,3	2024-10	1,8	2024-10
INDUSTRIAKO PREZIOEN INDIZEA (IPI)				
- Orokorra	-6,3		-3,9	
- Kontsumo ondasunak	-0,2	2024-10	1,4	2024-10
- Ekipamendu ondasunak	2,2		1,8	
- Bitarteko ondasunak	0,0		-1,2	
- Energia	-28,2		-13,0	

**URTETIK URTERAKO ALDAKUNTZA TASA METATUAK*
2024/2023**

	EAE	AZKEN DATUA	ESTATUA	AZKEN DATUA
KONTSUMOKO PREZIOEN INDIZEA (KPI)	3,0	2024-10	2,8	2024-10
INDUSTRIAKO PREZIOEN INDIZEA (IPI)				
- Orokorra	-5,7		-4,7	
- Kontsumo ondasunak	0,8	2024-10	3,1	2024-10
- Ekipamendu ondasunak	1,8		2,1	
- Bitarteko ondasunak	-0,7		-3,0	
- Energia	-25,1		-15,5	

* Urtean metatutakoa aurreko urteko aldi berdinarean aldean.

KONTSUMOKO ETA INDUSTRIAKO PREZIOEN BILAKAERA (URTETIK URTERAKO ALDAKUNTZA TASA)**



ENPLEGUAREN EGOERA (I). BIZTANLERIA JARDUERAREN ARABERA

URTETIK URTERAKO ALDAKUNTZA TASAK

	ARABA	BIZKAIA	GIPIZKOA	EAE	AZKEN DATUA	ESTATUA	AZKEN DATUA
BIZTANLERIA AKTIBOA	2,2	0,6	2,3	1,4	2024 III. HIRUH.	1,0	2024 III. HIRUH.
Gizonak	0,3	2,1	1,9	1,7		1,1	
Emakumeak	4,4	-1,0	2,7	1,0		0,8	
16-24 urte				5,8		4,8	
25-54 urte				0,1		0,0	
55 urte eta gehiago				4,4		2,9	
BIZTANLERIA LANDUNA	1,9	1,0	3,5	2,0		1,8	
Gizonak	0,5	2,9	2,8	2,5		1,4	
Emakumeak	3,4	-1,1	4,3	1,4		2,1	
16-24 urte				11,1		6,8	
25-54 urte				0,7		0,8	
55 urte eta gehiago				3,3		3,6	
BIZTANLERIA LANGABEA	6,3	-3,5	-15,9	-5,5		-4,9	
Gizonak	-1,4	-7,2	-13,2	-8,0		-1,8	
Emakumeak	17,3	0,0	-18,8	-3,0		-7,4	
16-24 urte				-20,4	-0,3		
25-54 urte				-6,7	-6,6		
55 urte eta gehiago				22,6	-3,4		
LANGABEZIA TASA (1)	8,2	8,0	5,3	7,1	11,2		
ERREGISTRATUTAKO LANGABEZIA	-4,5	-0,6	0,3	-1,0	2024-10	-5,7	2024-10

(1) Aztergai dugun aldikoa.

URTETIK URTERAKO ALDAKUNTZA TASA METATUAK*

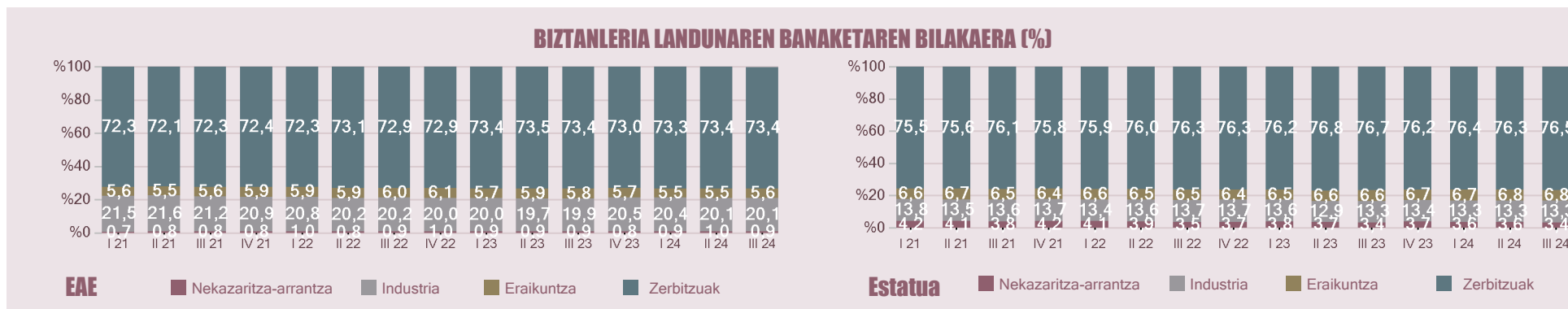
	ARABA	BIZKAIA	GIPIZKOA	EAE	AZKEN DATUA	ESTATUA	AZKEN DATUA
BIZTANLERIA AKTIBOA	2,5	0,7	1,9	1,4	2024 III. HIRUH.	1,4	2024 III. HIRUH.
Gizonak	3,0	2,0	0,4	1,6		1,4	
Emakumeak	2,1	-0,7	3,6	1,1		1,4	
16-24 urte				8,6		5,8	
25-54 urte				-0,2		0,2	
55 urte eta gehiago				4,5		4,1	
BIZTANLERIA LANDUNA	2,6	1,1	3,0	1,9		2,2	
Gizonak	2,7	2,6	1,1	2,1		1,9	
Emakumeak	2,4	-0,6	5,0	1,7		2,7	
16-24 urte				15,2		8,3	
25-54 urte				0,3		1,0	
55 urte eta gehiago				3,7		5,1	
BIZTANLERIA LANGABEA	1,8	-3,6	-12,6	-5,3		-4,5	
Gizonak	5,3	-4,7	-9,9	-4,6		-2,2	
Emakumeak	-2,3	-2,4	-15,1	-5,9		-6,5	
16-24 urte				-19,6	-0,4		
25-54 urte				-6,1	-5,8		
55 urte eta gehiago				19,5	-3,5		
LANGABEZIA TASA	7,9	8,6	5,7	7,5	11,6		
ERREGISTRATUTAKO LANGABEZIA	-3,3	1,2	1,6	0,5	2024-10	-4,9	2024-10

* Urtean metatutakoa aurreko urteko aldi berdinen aldean.

ENPLEGUAREN EGOERA (II). BIZTANLERIA LANDUNA ETA LAN KOSTUA

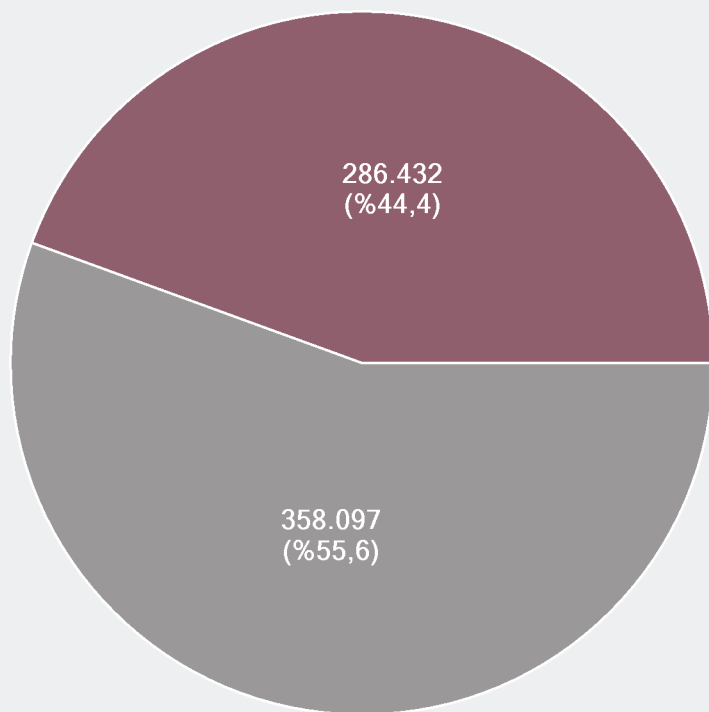
URTEK URTERAKO ALDAKUNTZA TASAK							URTEK URTERAKO ALDAKUNTZA TASA METATUAK*							
	ARABA	BIZKAIA	GIPIZKOA	EAE	AZKEN DATUA	ESTATUA	AZKEN DATUA	ARABA	BIZKAIA	GIPIZKOA	EAE	AZKEN DATUA	ESTATUA	AZKEN DATUA
BIZTANLERIA LANDUNA	1,9	1,0	3,5	2,0		1,8		2,6	1,1	3,0	1,9		2,2	
Nekazaritza-arrantza	12,5	-16,3	25,9	2,3		1,3		8,3	-8,8	18,6	3,5		-0,2	
Industria	14,4	5,0	-4,4	3,0		2,3		8,8	6,2	-1,7	3,4		2,8	
Eraikuntza	-25,6	-8,1	24,1	-1,7		4,4		-20,5	-3,7	9,5	-2,2		5,3	
Zerbitzuak	-0,5	1,2	4,5	2,0		1,5		2,2	0,6	3,9	1,8		2,0	
SOLDATAKOA	2,3	1,3	4,3	2,4		2,3		2,7	1,6	3,0	2,2		2,7	
Kontratu mugagabea	6,5	5,3	4,9	5,3		3,5		5,6	5,5	4,5	5,2		4,5	
Aldi baterako kontratuak	-11,5	-12,3	-1,0	-8,8		-3,4		-6,4	-11,2	-4,9	-8,5		-5,7	
SOLDATAKOA EZ DENA	0,4	-0,7	-0,4	-0,6		-1,2		1,7	-1,8	2,3	0,2		-0,3	
JAKINARAZI. KONTRATUAK	30,9	9,6	9,0	14,1		9,3		6,8	3,4	-0,5	2,8		-0,3	
Mugagabeak	13,1	1,2	-7,3	0,9		9,1		-3,5	-5,9	-10,1	-6,9		-2,5	
Aldi baterakoak	36,6	12,5	15,8	18,9		9,5		10,1	6,5	3,2	6,2		1,5	
LAN KOSTU OSOA				1,9		4,1					2,0		4,0	

* Urtean metatutakoa aurreko urteko aldi berdinen aldean.



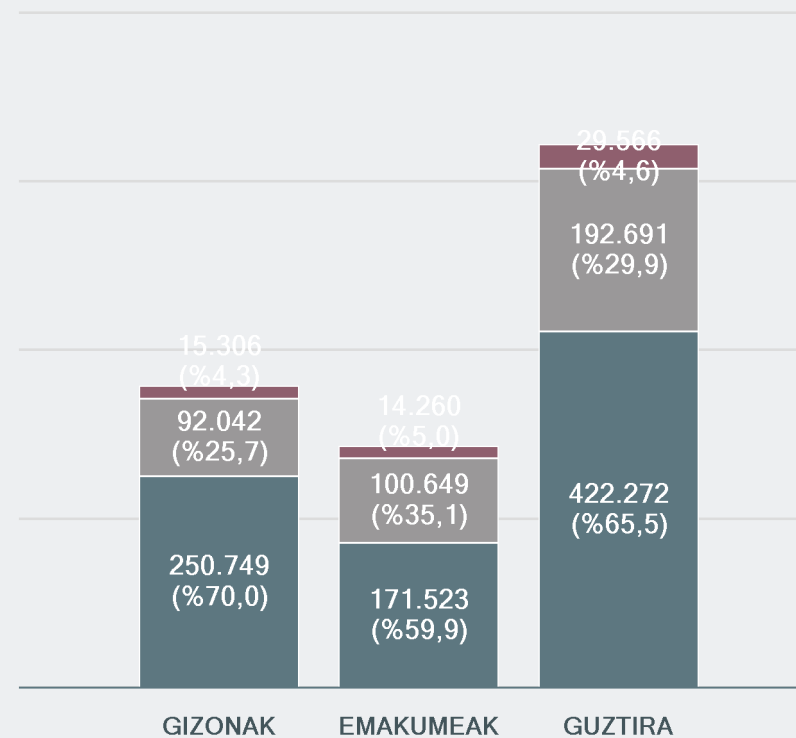
NEGOZIAZIO KOLEKTIBOA (I). ERAGINPEKO LANGILEAK SEXUAREN ARABERA

INDARREKO, LUZATUTAKO EDO IRAUNGITAKO HITZARMENA DUTEN LANGILEAK



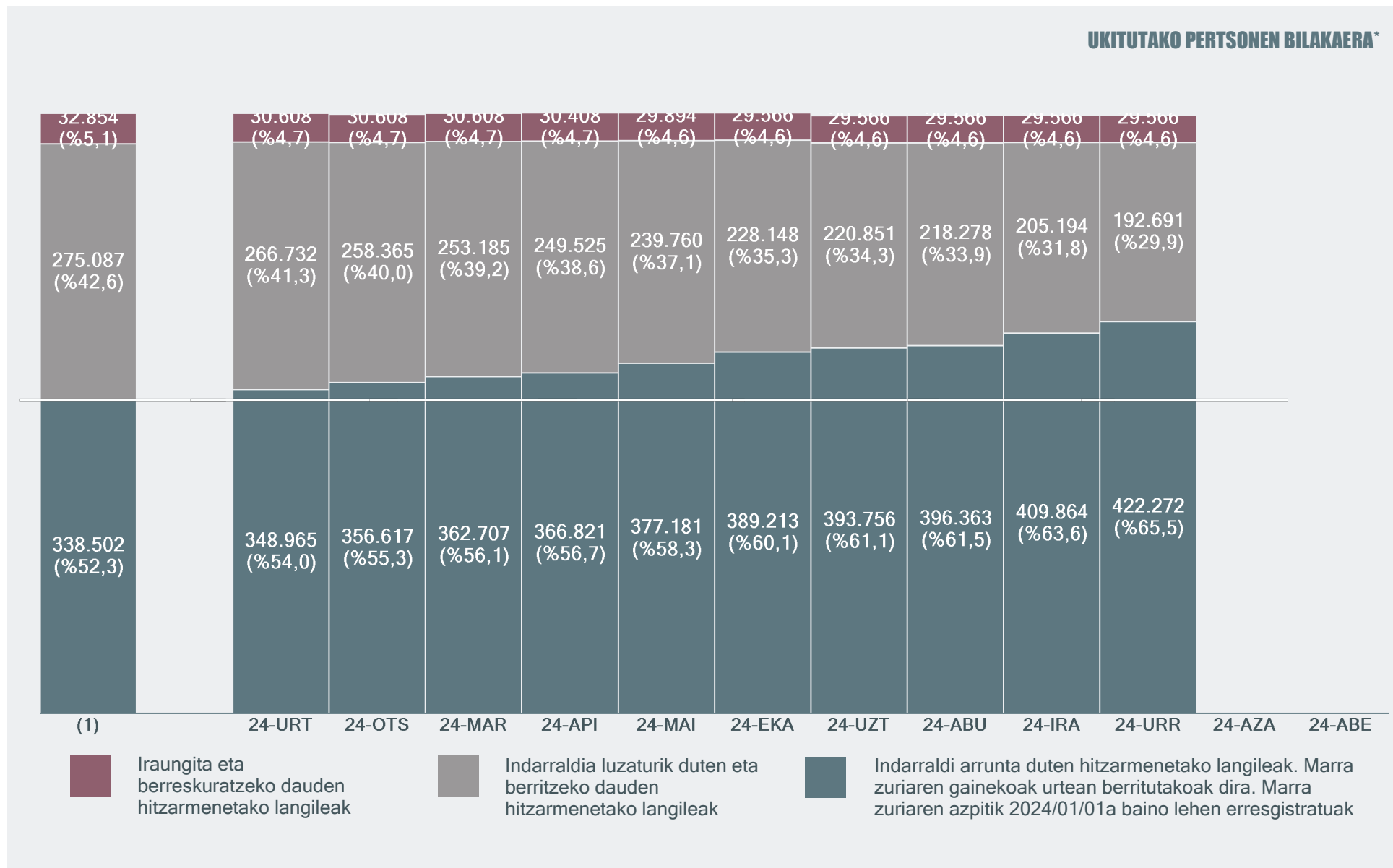
- Emakumeak
- Gizonak

URRIKO EGOERA



- Iraungita eta berreskuratzeko zain dauden hitzarmenetako langileak
- Indarraldi luzatua berritzeko zain dauden hitzarmenetako langileak
- Urtean indarraldi arruntean dauden hitzarmenetako langileak.

NEGOZIAZIO KOLEKTIBOA (II). HITZARMENEN SEGIMENDUA



NEGOZIAZIO KOLEKTIBOA (II). HITZARMENEN SEGIMENDUA (JARRAIPENA)

INDARRALDI ARRUNTEKO HITZARMENAK URTEAN (3)

	ARABA	BIZKAIA	GIPUZKOA	LURRALDE ARTEKOA	EAE (1)	EAE-N ERAGINA DUTEN ESTATU EREMIKOAK	EAE (2)	AZKEN DATUA	ESTATUA (*)	AZKEN DATUA
HITZARMEN KOPURUA								2024-10		2024-10
- Enpresakoak	113	213	151	6	483	137	620		2.485	
- Sektorekoak	10	20	22	3	55	77	132		951	
- Guztira	123	233	173	9	538	214	752		3.436	
ERAGINPEKO LANGILEAK								2024-10	(milaketan)	2024-10
- Enpresakoak	17.319	25.585	19.840	618	63.362	31.127	94.489		601,5	
- Sektorekoak	24.211	105.986	88.373	4.874	223.444	104.339	327.783		9.551,2	
- Guztira	41.530	131.571	108.213	5.492	286.806	135.466	422.272		10.152,7	

URTEAN ERREGISTRATUTAKO HITZARMENAK

	ARABA	BIZKAIA	GIPUZKOA	LURRALDE ARTEKOA	EAE (1)	EAE-N ERAGINA DUTEN ESTATU EREMIKOAK	EAE (2)	AZKEN DATUA
HITZARMEN KOPURUA								2024-10
- Enpresakoak	37	79	42	1	159	40	199	
- Sektorekoak	5	6	9	2	22	27	49	
- Guztira	42	85	51	3	181	67	248	
ERAGINPEKO LANGILEAK								2024-10
- Enpresakoak	4.003	8.201	7.562	131	19.897	10.287	30.184	
- Sektorekoak	5.907	13.224	13.024	4.334	36.489	20.131	56.620	
- Guztira	9.910	21.425	20.586	4.465	56.386	30.418	86.804	

(1) EAEn erregistratutako hitzarmen kolektiboak.

(2) EAEn eragina duten hitzarmen kolektiboak, hau da, EAEn erregistratutakoak eta EAEn eragina duten estatu eremukoak.

(3) Indarraldi arrunta duten hitzarmenak, abian dagoen urterako espresuki indarrean dauden hitzarmenak dira.

(*) Estatu eremuko hitzarmen hauei buruzko informazioa 2024ko urria arte jasotakoa da; hitzarmenak dagokien urtean erregistratu ziren eta ondore ekonomiko ezagunak dituzte.

NEGOZIAZIO KOLEKTIBOA (II). HITZARMENEN SEGIMENDUA (JARRAIPENA)

INDARRALDIA LUZATURIK DUTEN ETA BERRITZEKO DAUDEN HITZARMENAK

	ARABA	BIZKAIA	GIPUZKOA	LURRALDE ARTEKOA	EAE (1)	EAE-N ERAGINA DUTEN ESTATU EREMIKOAK	EAE (2)	AZKEN DATUA
HITZARMEN KOPURUA								2024-10
- Enpresakoak	68	224	147	31	470	98	568	
- Sektorekoak	11	9	9	6	35	38	73	
- Guztira	79	233	156	37	505	136	641	
ERAGINPEKO LANGILEAK								
- Enpresakoak	6.318	18.531	13.599	15.962	54.410	9.672	64.082	
- Sektorekoak	11.903	39.215	11.412	23.845	86.375	42.234	128.609	
- Guztira	18.221	57.746	25.011	39.807	140.785	51.906	192.691	

IRAUNGITAKO HITZARMENAK (*)

	ARABA	BIZKAIA	GIPUZKOA	LURRALDE ARTEKOA	EAE (1)	EAE-N ERAGINA DUTEN ESTATU EREMIKOAK	EAE (2)	AZKEN DATUA
HITZARMEN KOPURUA								2024-10
- Enpresakoak	1	0	2	0	3	0	3	
- Sektorekoak	2	8	6	0	16	3	19	
- Guztira	3	8	8	0	19	3	22	
ERAGINPEKO LANGILEAK								
- Enpresakoak	27	0	52	0	79	0	79	
- Sektorekoak	3.630	12.700	12.326	0	28.656	831	29.487	
- Guztira	3.657	12.700	12.378	0	28.735	831	29.566	

(*) Koadro honetan bakarrik sartu dira iraungi diren eta gorako eremuko beste hitzarmenik ez duten hitzarmenak eta hauen eraginpeko langileak.

(1) EAEn erregistratutako hitzarmen kolektiboak.

(2) EAEn eragina duten hitzarmen kolektiboak, hau da, EAEn erregistratutakoak eta EAEn eragina duten estatu eremukoak.

NEGOZIAZIO KOLEKTIBOA (III). EDUKI NAGUSIAK

URTEAN INDARREAN DIREN HITZARMENAK

	ARABA	BIZKAIA	GIPUZKOA	LURRALDE ARTEKOA	EAE (1)	EAE-N ERAGINA DUTEN ESTATU EREMUKOAK	EAE (2)	AZKEN DATUA	ESTATUA (*)	AZKEN DATUA
SOLDATA IGOERA										
- Enpresakoak	2,72	3,44	3,88	2,31	3,35	2,78	3,20	2024-10	2,82	2024-10
- Sektorekoak	3,83	3,17	4,03	2,61	3,57	2,94	3,37		3,07	
- Guztira	3,41	3,21	4,01	2,57	3,53	2,91	3,34		3,06	
LANALDIA (ordu/urte)										
- Enpresakoak	1.704	1.669	1.661	1.710	1.676	1.684	1.679		1.710	
- Sektorekoak	1.704	1.687	1.694	1.637	1.690	1.767	1.714		1.761	
- Guztira	1.704	1.683	1.688	1.645	1.687	1.747	1.706		1.758	

URTEAN ERREGISTRATUTAKO HITZARMENAK

	ARABA	BIZKAIA	GIPUZKOA	LURRALDE ARTEKOA	EAE (1)	EAE-N ERAGINA DUTEN ESTATU EREMUKOAK	EAE (2)	AZKEN DATUA
SOLDATA IGOERA								
- Enpresakoak	3,46	3,45	4,41	3,10	3,83	2,97	3,60	2024-10
- Sektorekoak	8,06	2,75	3,37	2,61	3,81	3,61	3,75	
- Guztira	6,24	3,00	3,75	2,62	3,82	3,44	3,70	
LANALDIA (ordu/urte)								
- Enpresakoak	1.702	1.667	1.673	1.680	1.677	1.705	1.686	
- Sektorekoak	1.735	1.691	1.700	1.637	1.695	1.724	1.705	
- Guztira	1.722	1.682	1.690	1.638	1.689	1.718	1.698	

PERTSONAL FUNTZIONARIO ETA ESTATUTARIOAREN LAN BALDINTZAK (3)

	EAE	AZKEN DATUA
SOLDATA IGOERA (4)	2,00	
LANALDIA (ordu / urte) (5)	1.592	24-10
ERAGINPEKO LANGILEAK	117.505	

(1) EAEn erregistratutako hitzarmen kolektiboak.

(2) EAEn eragina duten hitzarmen kolektiboak, hau da, EAEn erregistratutakoak eta EAEn eragina duten estatu eremukoak.

(3) EAEko pertsonal funtzionario eta estatutarioaren lan baldintzak, akordio arautzaileen ondoriozkoak izan zein aurrekontu legeen ondoriozkoak izan.

(4) Pentsio planetarako ekarpenak ondorea ez dago hemen sartuta.

(5) 2024 urterako lanaldia.

(*) Estatu eremuko hitzarmen hauei buruzko informazioa 2024ko urria arte jasotakoa da; hitzarmenak dagokien urtean erregistratu ziren eta ondore ekonomiko ezagunak dituzte.

LAN GATAZKAK

GREBAK

BALIO ABSOLUTUAK

	ARABA	BIZKAIA	GIPUZKOA	EAE	AZKEN DATUA	ESTATUA	AZKEN DATUA
AZTERGAI DUGUN HILEAN							
- Greba kopurua	2	5	0	7	24-08	76	24-07
- Parte hartzaileak	29	82	0	111		5.485	
- Lan egin gabeko egunak	195	608	0	803		20.200	
URTEAN METATUTAKOAK							
- Greba kopurua	27	132	57	216	24-08	503	24-07
- Parte hartzaileak	2.921	16.477	7.980	27.378		132.734	
- Lan egin gabeko egunak	5.677	60.201	24.278	90.156		545.478	

URTETIK URTERAKO ALDAKUNTZA (%)

	ARABA	BIZKAIA	GIPUZKOA	EAE	AZKEN DATUA	ESTATUA	AZKEN DATUA
URTEAN METATUTAKOAK							
- Greba kopurua	22,7	-10,8	-3,4	-5,7	24-08	-7,9	24-07
- Parte hartzaileak	8,2	-23,6	77,5	-4,8		-35,5	
- Lan egin gabeko egunak	-32,5	-15,7	-14,8	-16,8		-25,4	

PRECON AURKEZTUTAKO GATAZKA KOLEKTIBOAK

BALIO ABSOLUTUAK

	ARABA	BIZKAIA	GIPUZKOA	EAE	AZKEN DATUA
AZTERGAI DUGUN HILEAN					
- Gatazka kopurua	11	14	12	37	24-10
- Eraginpeko langileak	1.644	5.761	1.903	9.308	
URTEAN METATUTAKOAK					
- Gatazka kopurua	146	205	134	485	24-10
- Eraginpeko langileak	36.683	59.324	16.243	112.250	

URTETIK URTERAKO ALDAKUNTZA (%)

	ARABA	BIZKAIA	GIPUZKOA	EAE	AZKEN DATUA
URTEAN METATUTAKOAK					
- Gatazka kopurua	-4,6	-21,2	4,7	-10,4	24-10
- Eraginpeko langileak	-23,1	3,5	16,1	-5,7	

ENPLEGU ERREGULAZIOKO ESPEDIENTEAK (EAEKO ADMINISTRAZIOA)

BALIO ABSOLUTUAK							
	ARABA	BIZKAIA	GIPUZKOA	EAE	AZKEN DATUA	ESTATUA	AZKEN DATUA
AZTERGAI DUGUN HILEAN							
ESPEDIENTE KOPURUA	4	15	11	30		194	
- Ekonomikoak	3	14	9	26		*	
- Teknologikoak	1	0	1	2		*	
- Ezinbestean	0	1	1	2		*	
ERAGINPEKO LANGILEAK	100	584	406	1.090		3.193	
- Ekonomikoak	97	561	394	1.052		1.159	
- Teknologikoak	3	0	3	6		1.790	
- Ezinbestean	--	23	9	32		244	
- Murrizketa	0	10	19	29		465	
- Etetea	88	572	359	1.019		1.189	
- Amaiera	12	2	28	42		1.539	
URTEAN METATUTAKOAK					24-10		24-08
ESPEDIENTE KOPURUA	33	99	75	207		2.888	
- Ekonomikoak	28	87	57	172		*	
- Teknologikoak	5	6	9	20		*	
- Ezinbestean	0	6	9	15		*	
ERAGINPEKO LANGILEAK	2.372	3.541	1.924	7.837		94.955	
- Ekonomikoak	2.053	3.220	1.714	6.987		20.947	
- Teknologikoak	319	211	131	661		69.367	
- Ezinbestean	0	110	79	189		4.641	
- Murrizketa	52	170	111	333		5.822	
- Etetea	2.234	3.103	1.439	6.776		64.074	
- Amaiera	86	268	374	728		25.059	

URTETIK URTERAKO ALDAKUNTZA (%)							
	ARABA	BIZKAIA	GIPUZKOA	EAE	AZKEN DATUA	ESTATUA	AZKEN DATUA
URTEAN METATUTAKOAK							
ESPEDIENTE KOPURUA	-26,7	-6,6	-7,4	-10,8		-13,0	
- Ekonomikoak	-33,3	11,5	7,5	-0,6		*	
- Teknologikoak	66,7	50,0	0,0	25,0		*	
- Ezinbestean	**	-75,0	-52,6	-65,1		*	
ERAGINPEKO LANGILEAK	16,8	42,3	3,0	22,7		-16,2	
- Ekonomikoak	6,6	37,0	1,9	17,3		-0,3	
- Teknologikoak	203,8	681,5	39,4	192,5		-15,5	
- Ezinbestean	**	-1,8	-14,1	-7,4		-54,7	
- Murrizketa	-14,8	68,3	-61,6	-26,2		-4,0	
- Etetea	21,3	54,4	5,0	29,8		-24,1	
- Amaiera	-32,3	-29,1	78,9	2,0		9,7	

(*) Datu hau ez da eskuragarri.

(**) Urteen arteko aldakuntza ezin da lortu, aztertutako aldagaiaren balioa ezer eza baita erreferentziako oinarritzko aldiari.

LAN ISTRIPUAK*

BALIO ABSOLUTUAK

	ARABA	BIZKAIA	GIPUZKOA	EAE	AZKEN DATUA	ESTATUA	AZKEN DATUA
AZTERGAI DUGUN HILEAN							
ERAGINPEKOAK (BAJA)	697	2.012	1.213	3.922		55.499	
<i>In itinere</i>	86	228	142	456		7.647	
Lan gaixotasunak	19	100	26	145		916	
Lan jardunean	592	1.684	1.045	3.321		46.936	
- Nekazaritza-arrantza	11	34	14	59		2.104	
- Industria	229	523	373	1.125		9.342	
- Eraikuntza	55	238	124	417		7.123	
- Zerbitzuak	297	889	534	1.720		28.367	
- Arinak	589	1.674	1.043	3.306		46.507	
- Larriak	3	9	1	13		367	
- Heriotzak	0	1	1	2		62	
URTEAN METATUTAKOAK					24-10		2024-09
ERAGINPEKOAK (BAJA)	7.030	16.423	10.232	33.685		475.962	
<i>In itinere</i>	835	1.697	1.176	3.708		64.107	
Lan gaixotasunak	179	730	408	1.317		8.644	
Lan jardunean	6.016	13.996	8.648	28.660		403.211	
- Nekazaritza-arrantza	122	261	127	510		21.155	
- Industria	2.233	4.044	3.157	9.434		79.753	
- Eraikuntza	575	1.925	984	3.484		61.218	
- Zerbitzuak	3.086	7.766	4.380	15.232		241.085	
- Arinak	5.977	13.928	8.594	28.499		399.910	
- Larriak	36	64	42	142		2.835	
- Heriotzak	3	4	12	19		466	

URTEK URTERAKO ALDAKUNTZA (%)

	ARABA	BIZKAIA	GIPUZKOA	EAE	AZKEN DATUA	ESTATUA	AZKEN DATUA
URTEAN METATUTAKOAK							
ERAGINPEKOAK (BAJA)	47,3	-1,9	2,8	7,1		-0,1	
<i>In itinere</i>	35,6	7,2	12,3	14,2		2,8	
Lan gaixotasunak	11,9	-1,4	-4,9	-0,6		4,0	
Lan jardunean	50,6	-2,9	2,1	6,6		-0,6	
- Nekazaritza-arrantza	134,6	8,3	-5,9	19,2		-1,4	
- Industria	55,3	-3,0	-2,3	6,7	24-10	-0,1	
- Eraikuntza	56,7	-8,5	1,2	1,2		-3,9	2024-09
- Zerbitzuak	44,3	-1,7	5,9	7,4		0,1	
- Arinak	50,3	-2,9	2,1	6,6		-0,6	
- Larriak	157,1	-4,5	-6,7	12,7		2,0	
- Heriotzak	-25,0	-50,0	50,0	-5,0		8,1	

(*) Informazio hau, istripuaren partea erregistratzeko datari dagokio.