

---

LAN  
HARREMANEN  
KONTSEILUA  
CONSEJO DE  
RELACIONES  
LABORALES



---

# INFORMAZIO SOZIO LABORALA

**2024KO MAIATZA-EKAINA**

## SARRERA

Orain aurkezten dugun informazio honen bidez, EAEko aldagai soziorabotal nagusien jarraipena egin nahi dugu. Lan hau informazio soziorabotalari buruzko plan orokor baten barruan dago.

Informazio hau hainbat fitxaz osaturik dago, eta fitxa horiek jarraipen plana osatzen duten gaien arabera banatzen dira: ekoizpena, prezioak, enplegua, negozioazio kolektiboa, lan gatazkak, enplegua erregulatzeko espedienteak eta lan istripuak. Gai hauetan, gure iritzirako adierazgarrienak diren aldagaiak aukeratuko ditugu eta horien bilakaera eskainiko dugu, horrela konparaziozko analisi bat egin dezakegu Estatuarekin edota EAEko eremuen artean, ditugun datuen arabera betiere.

Irizpide orokor gisa, aztertutako aldagai bakoitzak analizatutako hilean edo hiru hilekoan izan duen urtetik urterako aldakuntza tasa aurkeztuko dugu (lan gatazketan, enplegu erregulazioko espedienteetan eta lan istripuetan izan ezik), bai eta metatutako aldakuntza tasa ere (aurreko urteko aldi berdinen aldean urte hasieratik izan duen batez besteko aldakuntza), dena dela, kasu batzuetan, bereziki egokia irizten badiogu, balio absolutuak ere eskainiko ditugu.

## **AURKIBIDEA**

<b>Laburpen taula: lurraldeak, EAE eta Estatua .....</b>	<b>4</b>
<b>Barne produktu gordina eta haren osagaiak .....</b>	<b>5</b>
<b>Industria produkzioaren indizea ondasunen helburu ekonomikoaren arabera .....</b>	<b>6</b>
<b>Prezioak .....</b>	<b>7</b>
<b>Enpleguaren egoera (I). Biztanleria jardueraren arabera .....</b>	<b>8</b>
<b>Enpleguaren egoera (II). Biztanleria landuna eta lan kostua .....</b>	<b>9</b>
<b>Negoiazio kolektiboa (I). Eraginpeko langileak sexuaren arabera .....</b>	<b>10</b>
<b>Negoiazio kolektiboa (II). Hitzarmenen segimendua .....</b>	<b>11</b>
<b>Negoiazio kolektiboa (III). Eduki nagusiak .....</b>	<b>14</b>
<b>Lan gatazkak .....</b>	<b>15</b>
<b>Jakinarazitako enplegu erregulazioko espedienteak (EAEko admin.) .....</b>	<b>16</b>
<b>Lan istripuak .....</b>	<b>17</b>

## LABURPEN TAULA: LURRALDEAK, EAE ETA ESTATUA

## AZALPENA

### URTEK URTERAKO ALDAKUNTZA TASAK

	AZKEN DATUA	ARABA	BIZKAIA	GIPUZKOA	EAE	ESTATUA
BARNE PRODUKTU GORDINA (BPG)	2024 I. HIRUH.	1,2	1,7	1,9	1,7	2,5
INDUSTRIA PRODUKZIOAREN INDIZE (IPI)	2024-05	-4,0	-3,0	2,9	-1,0	0,1
KONTSUMOKO PREZIOEN INDIZEA (KPI)	2024-06	3,2	3,5	3,6	3,5	3,4
BIZTANLERIA LANDUNA	2024 II. HIRUH. / 2024 I. HIRUH. (5)	3,3	1,0	2,9	2,0	3,0
BIZTANLERIA LANGABEA		13,5	3,0	-10,5	0,6	-6,5
LANGABEZIA TASA (1)		7,7	8,6	5,6	7,5	12,3
JAKINARAZITAKO KONTRATUAK	2024-06	14,4	-6,8	-11,5	-4,5	-7,6
UNE HONETAN INDARREAN DIREN HITZARMENAK	2024-06	110	209	153	677	2.833
- Kopurua (2)		40.221	126.229	98.168	389.213	9.081.400
- Soldata igoera (3)		3,40	3,24	4,10	3,36	2,98
2024AN ERREGISTRATUTAKO HITZARMENAK	2024-06	29	61	31	173	
- Kopurua (2)		8.538	16.005	10.541	53.582	
- Soldata igoera (3)		6,67	3,16	4,37	4,11	
LAN GREBAK	2024-04 / 2024-03 (5)	18	85	26	129	237
- Lan egin gabeko egunak (2)		4.243	38.746	11.960	54.949	137.780
- Lan egin gabeko egunak (4)		90,8	44,7	-7,9	30,9	-32,0
ENPLEGUA ERREGULATZEKO ESPEDIENTEAK	2024-06 / 2024-04 (5)	290,5	41,6	-42,1	47,8	-32,1
- Eraginpeko langileak (4)						
LAN ISTRIPUAK	2024-06 / 2024-05 (5)					
- Istripua jasandako langileak (4)		53,9	-3,0	0,9	7,0	1,3

(1) Kasu honetan ez dugu urteko aldakuntza tasa eskaintzen une horretako langabezia tasa baizik.

(2) Urtean metatutako balio absolutuak. Negoziazio kolektiboan ikus dagozkion fitxak (EAEko zutabean, lurraldeetako hitzarmenez gain, lurralde artekoak eta EAEen eragina duten Estatukoak ere badaude).

(3) Indarrean dauden edo une horretara arte erregistratutako hitzarmenetan itundutako soldata igoera.

(4) Urtean zehar metatutako aldaketa, aurreko urteko tarte berberetik.

(5) Bigarren data hau Estatuari dagokio.

2024ko ekainaren amaieran, hitzarmenak indarrean zituzten soldatapekoak %60,1 izan ziren, hau da, aurreko urteko aldi berean baino 7,2 puntu gehiago; orduan lanbaldintzak eguneratuta zituzten langileak %52,9 baitziren. 2024rako, akordio horietan aurreikusitako batez besteko soldata-igoera %3,36koa da; EAEen negoziatutako hitzarmenen kasuan %3,58koa, eta EAEen eragina duten estatu-mailako hitzarmenen kasuan %2,84koa. Urteko lehen sei hilabete hauetan erregistratutako 173 akordio berriei dagokienez (53.000 langile ingururi eragingo liekete), adierazi behar da 2024rako batez besteko soldata-igoera %4,11koa dela, eta berriz ere handiagoa dela EAEen negoziatutako hitzarmenen kasuan adostutako batez besteko igoera (%4,38) gure Erkidegoan aplikatzekoak diren estatu-mailako akordioen kasuan itundutakoa (%3,33) baino.

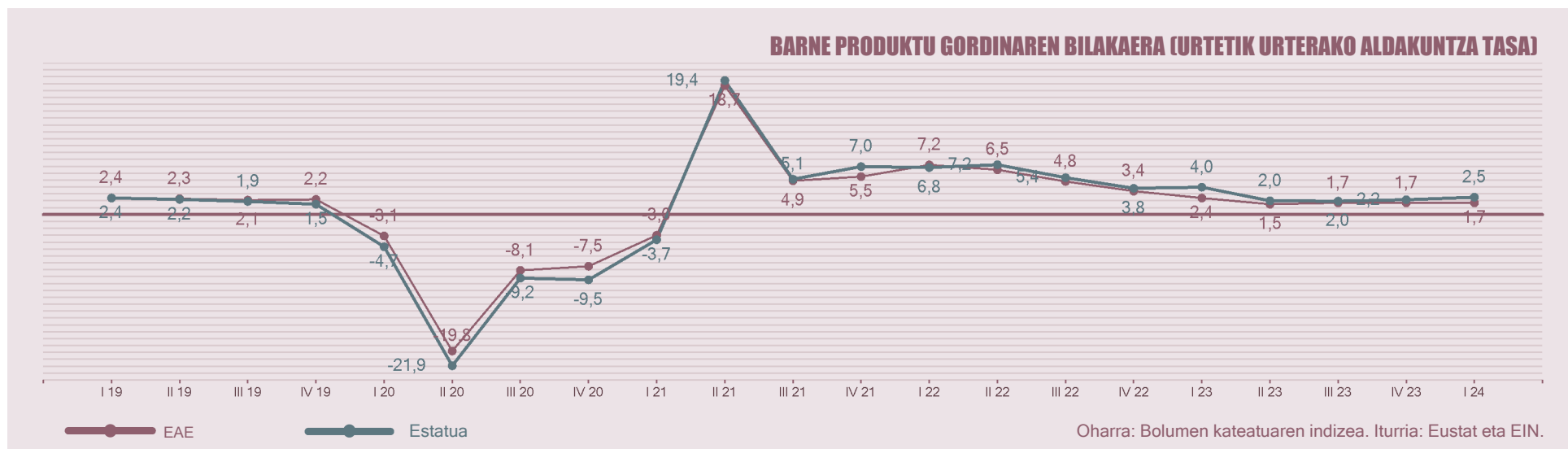
Gatazkek izan duten bilakaerari dagokionez, apirilera arte eskuragarri zeuden datuen arabera, greba-kopuruak % 3,7 egin zuen behera, baina parte-hartzaileen kopuruak gorakada handia izan zuen: 2023ko urtarrila-apirila aldian 7.351 pertsona zenbatu ziren, eta 2024an erregistratutako gatazketan, oster, 23.425 pertsonak parte hartu zuten. Lan eta Enplegu Sailak argitaratutako datuen arabera, apirilera arte hainbat greba-deialditan parte hartu zuten 23.425 pertsona horietatik %50,7 EAEko sektore publikoan deitutako greba-egunetan parte hartu zuten langile publikoak izan ziren. Lan egin gabeko lanaldiei dagokienez, %30,9 gehitu ziren.

Azkenik, adierazi behar da EAEen, urtarrila-ekaina aldian, lanaldian izandako istripuen kopurua %6,6 hazi zela aurreko urtearen aldean: istripu arinak %6,4 hazi ziren, larriak %36,6, eta hilgarriak, %7,1.

## Barne produktu gordina eta haren osagaiak

URTETIK URTERAKO ALDAKUNTZA TASAK  
2024/2023

	EAE	AZKEN DATUA	ESTATUA	AZKEN DATUA
BARNE PRODUKTU GORDINA	1,7	2024 I. HIRUH.	2,5	2024 I. HIRUH.
NEKAZARITZA-ARRANTZA	-0,5		1,0	
INDUSTRIA	0,1		2,3	
ERAIKUNTZA	2,0		3,3	
ZERBITZUAK	2,2		2,7	



## Industria produkzioaren indizea ondasunen helburu ekonomikoen arabera

URTETIK URTERAKO ALDAKUNTZA TASAK  
2024/2023

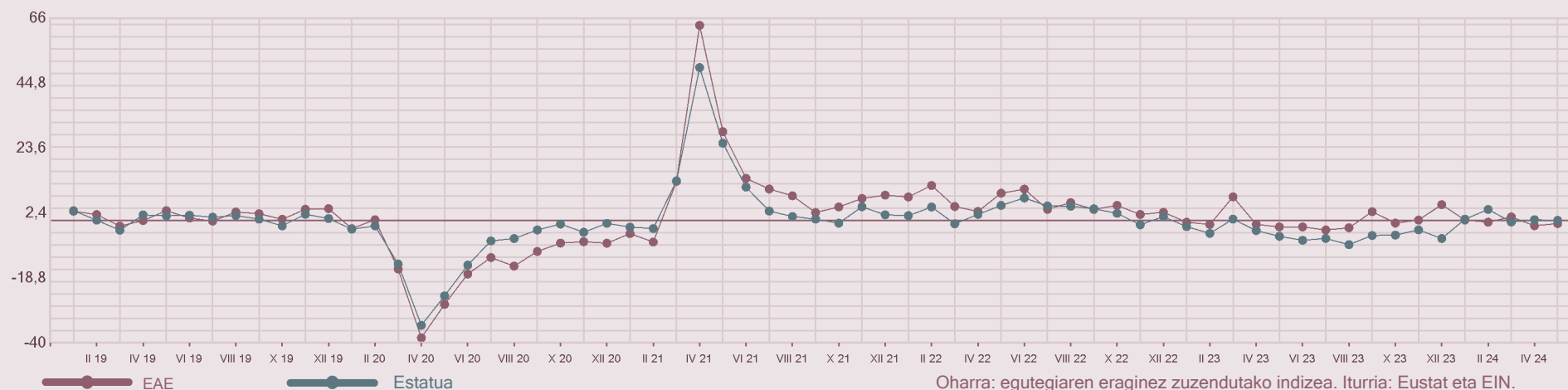
	EAE	AZKEN DATUA	ESTATUA	AZKEN DATUA
OROKORRA	-1,0	2024-05	0,1	2024-05
KONTSUMO ONDASUNAK	-4,1		2,0	
EKIPAMENDU ONDASUNAK	1,7		-1,3	
BITARTEKO ONDASUNAK	-2,8		1,1	
ENERGIA	2,6		-1,8	

URTETIK URTERAKO ALDAKUNTZA TASA METATUAK\*  
2024/2023

	EAE	AZKEN DATUA	ESTATUA	AZKEN DATUA
OROKORRA	-0,3	2024-05	0,8	2024-05
KONTSUMO ONDASUNAK	-1,9		2,9	
EKIPAMENDU ONDASUNAK	3,5		1,4	
BITARTEKO ONDASUNAK	-1,9		0,7	
ENERGIA	2,4		-2,3	

\* Urtean metatutakoa aurreko urteko aldi berdinen aldean.

INDUSTRIA PRODUKZIOAREN INDIZEAREN BILAKAERA (URTETIK URTERAKO ALDAKUNTZA TASA)



Oharra: egutegiaren eraginez zuzendutako indizea. Iturria: Eustat eta EIN.

# PREZIOAK

**URTETIK URTERAKO ALDAKUNTZA TASAK  
2024/2023**

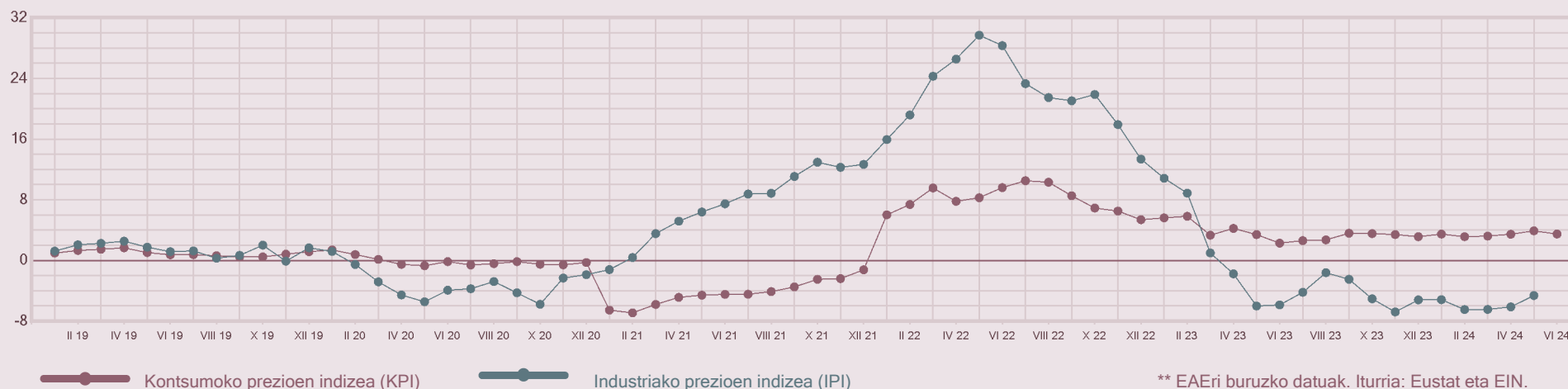
	EAE	AZKEN DATUA	ESTATUA	AZKEN DATUA
<b>KONTSUMOKO PREZIOEN INDIZEA (KPI)</b>	3,5	2024-06	3,4	2024-06
<b>INDUSTRIAKO PREZIOEN INDIZEA (IPI)</b>				
- Orokorra	-4,6		-4,6	
- Kontsumo ondasunak	1,4	2024-05	3,5	2024-05
- Ekipamendu ondasunak	1,6		1,7	
- Bitarteko ondasunak	-0,3		-3,1	
- Energia	-22,0		-15,1	

**URTETIK URTERAKO ALDAKUNTZA TASA METATUAK\*  
2024/2023**

	EAE	AZKEN DATUA	ESTATUA	AZKEN DATUA
<b>KONTSUMOKO PREZIOEN INDIZEA (KPI)</b>	3,4	2024-06	3,3	2024-06
<b>INDUSTRIAKO PREZIOEN INDIZEA (IPI)</b>				
- Orokorra	-5,8		-6,4	
- Kontsumo ondasunak	0,7	2024-05	4,1	2024-05
- Ekipamendu ondasunak	1,6		2,2	
- Bitarteko ondasunak	-0,8		-4,6	
- Energia	-24,5		-19,8	

\* Urtean metatutakoa aurreko urteko aldi berdinenaren aldean.

**KONTSUMOKO ETA INDUSTRIAKO PREZIOEN BILAKAERA (URTETIK URTERAKO ALDAKUNTZA TASA)\*\***



## ENPLEGUAREN EGOERA (I). BIZTANLERIA JARDUERAREN ARABERA

### URTETIK URTERAKO ALDAKUNTZA TASAK

	ARABA	BIZKAIA	GIPIZKOA	EAE	AZKEN DATUA	ESTATUA	AZKEN DATUA
<b>BIZTANLERIA AKTIBOA</b>	4,0	1,2	2,1	1,9		1,7	
Gizonak	4,8	1,4	1,3	1,9		1,9	
Emakumeak	3,2	0,8	2,9	1,9		1,4	
16-24 urte				16,9		6,9	
25-54 urte				0,2		0,4	
55 urte eta gehiago				3,6		4,9	
<b>BIZTANLERIA LANDUNA</b>	3,3	1,0	2,9	2,0		3,0	
Gizonak	3,2	1,8	1,6	1,9		2,7	
Emakumeak	3,3	0,2	4,3	2,0		3,3	
16-24 urte				25,6		10,1	
25-54 urte				0,1		1,7	
55 urte eta gehiago				2,4		5,8	
<b>BIZTANLERIA LANGABEA</b>	13,5	3,0	-10,5	0,6		-6,5	
Gizonak	23,3	-1,3	-3,6	1,5		-3,9	
Emakumeak	0,0	7,6	-17,6	-0,3		-8,8	
16-24 urte				-18,3		-0,8	
25-54 urte				1,7		-9,0	
55 urte eta gehiago				22,7		-1,8	
<b>LANGABEZIA TASA (1)</b>	7,7	8,6	5,6	7,5		12,3	
<b>ERREGISTRATUTAKO LANGABEZIA</b>	-3,4	1,7	2,2	0,9	2024-06	-4,8	2024-06

(1) Aztergai dugun aldikoa.

### URTETIK URTERAKO ALDAKUNTZA TASA METATUAK\*

	ARABA	BIZKAIA	GIPIZKOA	EAE	AZKEN DATUA	ESTATUA	AZKEN DATUA
<b>BIZTANLERIA AKTIBOA</b>	2,7	0,7	1,8	1,3		1,7	
Gizonak	4,4	1,9	-0,3	1,6		1,9	
Emakumeak	0,9	-0,6	4,0	1,1		1,4	
16-24 urte				10,1		6,9	
25-54 urte				-0,4		0,4	
55 urte eta gehiago				4,6		4,9	
<b>BIZTANLERIA LANDUNA</b>	2,9	1,1	2,7	1,9		3,0	
Gizonak	3,8	2,5	0,3	2,0		2,7	
Emakumeak	1,9	-0,3	5,3	1,9		3,3	
16-24 urte				17,5		10,1	
25-54 urte				0,1		1,7	
55 urte eta gehiago				3,8		5,8	
<b>BIZTANLERIA LANGABEA</b>	-0,4	-3,7	-11,1	-5,1		-6,5	
Gizonak	9,0	-3,6	-8,2	-3,0		-3,9	
Emakumeak	-10,9	-3,5	-13,4	-7,2		-8,8	
16-24 urte				-19,2		-0,8	
25-54 urte				-5,8		-9,0	
55 urte eta gehiago				18,1		-1,8	
<b>LANGABEZIA TASA</b>	7,8	8,9	6,0	7,7		12,3	
<b>ERREGISTRATUTAKO LANGABEZIA</b>	-3,5	0,7	1,2	0,1	2024-06	-4,8	2024-06

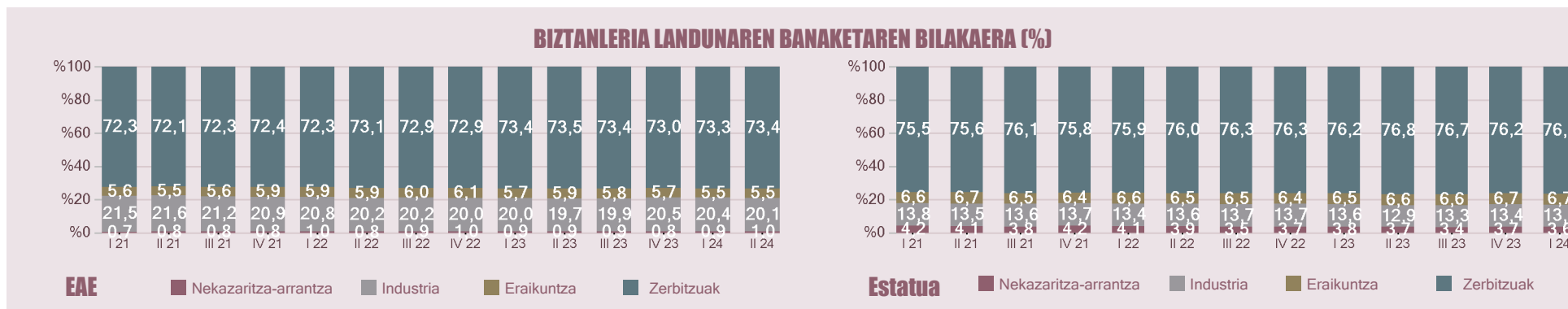
\* Urtean metatutakoa aurreko urteko aldi berdinen aldean.



## ENPLEGUAREN EGOERA (II). BIZTANLERIA LANDUNA ETA LAN KOSTUA

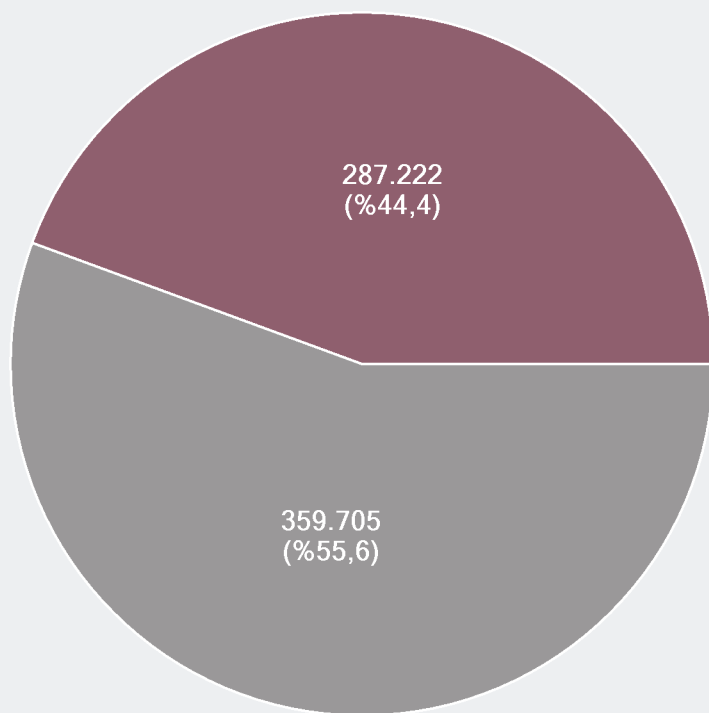
URTEK URTERAKO ALDAKUNTZA TASAK								URTEK URTERAKO ALDAKUNTZA TASA METATUAK*							
	ARABA	BIZKAIA	GIPIZKOA	EAE	AZKEN DATUA	ESTATUA	AZKEN DATUA		ARABA	BIZKAIA	GIPIZKOA	EAE	AZKEN DATUA	ESTATUA	AZKEN DATUA
<b>BIZTANLERIA LANDUNA</b>	3,3	1,0	2,9	2,0		3,0		<b>BIZTANLERIA LANDUNA</b>	2,9	1,1	2,7	1,9		3,0	
<b>Nekazaritza-arrantza</b>	12,5	-2,3	13,8	6,7		-1,2		<b>Nekazaritza-arrantza</b>	6,3	-4,9	15,3	4,0		-1,2	
<b>Industria</b>	6,8	7,5	-1,0	3,8		0,7		<b>Industria</b>	6,0	6,8	-0,4	3,7		0,7	
<b>Eraikuntza</b>	-23,1	-6,4	10,4	-3,9		6,1		<b>Eraikuntza</b>	-17,9	-1,3	2,7	-2,5		6,1	
<b>Zerbitzuak</b>	3,9	0,4	3,6	1,9		3,3		<b>Zerbitzuak</b>	3,5	0,2	3,6	1,8		3,3	
<b>SOLDATAKOA</b>	4,5	1,4	2,7	2,3		3,4		<b>SOLDATAKOA</b>	2,9	1,8	2,3	2,1		3,4	
<b>Kontratu mugagabea</b>	4,3	5,1	5,4	5,1		5,7		<b>Kontratu mugagabea</b>	5,2	5,6	4,4	5,1		5,7	
<b>Aldi baterako kontratuak</b>	6,5	-11,4	-7,7	-7,5		-7,2		<b>Aldi baterako kontratuak</b>	-3,8	-10,6	-6,9	-8,4		-7,2	
<b>SOLDATAKOA EZ DENA</b>	-3,1	-1,3	3,8	0,5		0,7		<b>SOLDATAKOA EZ DENA</b>	3,5	-2,1	4,2	1,1		0,7	
<b>JAKINARAZI. KONTRATUAK</b>	14,4	-6,8	-11,5	-4,5		-7,6		<b>JAKINARAZI. KONTRATUAK</b>	6,6	1,5	-3,7	0,8		-3,0	
<b>Mugagabeak</b>	-14,7	-13,4	-25,3	-18,1		-10,1		<b>Mugagabeak</b>	-4,4	-7,0	-11,4	-8,1		-5,5	
<b>Aldi baterakoak</b>	23,0	-4,9	-6,0	0,0		-5,7		<b>Aldi baterakoak</b>	10,2	4,5	-0,7	3,9		-1,0	
<b>LAN KOSTU OSOA</b>				2,2		3,9		<b>LAN KOSTU OSOA</b>				2,2		3,9	

\* Urtean metatutakoa aurreko urteko aldi berdinen aldean.



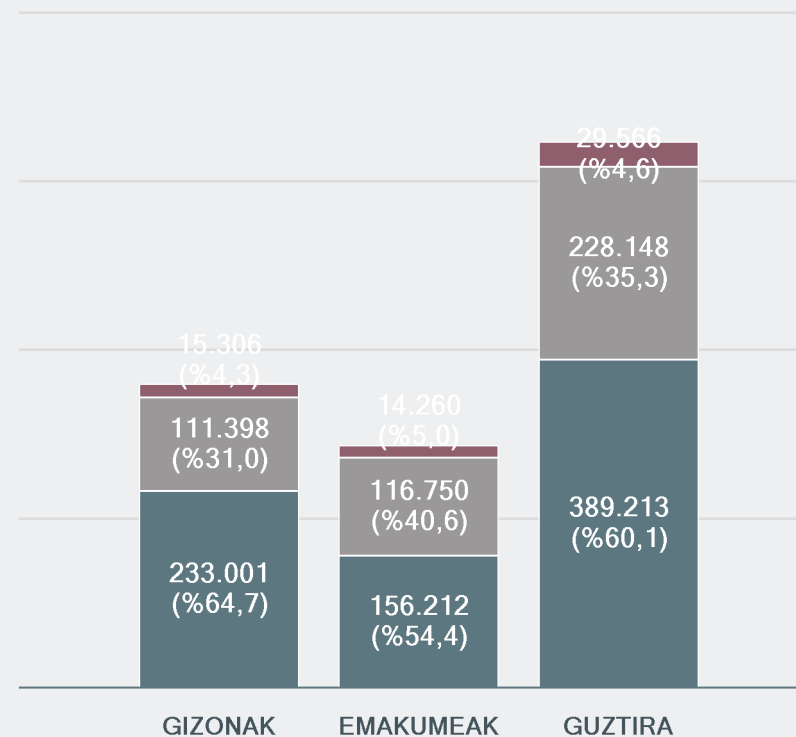
## NEGOZIAZIO KOLEKTIBOA (I). ERAGINPEKO LANGILEAK SEXUAREN ARABERA

INDARREKO, LUZATUTAKO EDO IRAUNGITAKO HITZARMENA DUTEN LANGILEAK



- Emakumeak
- Gizonak

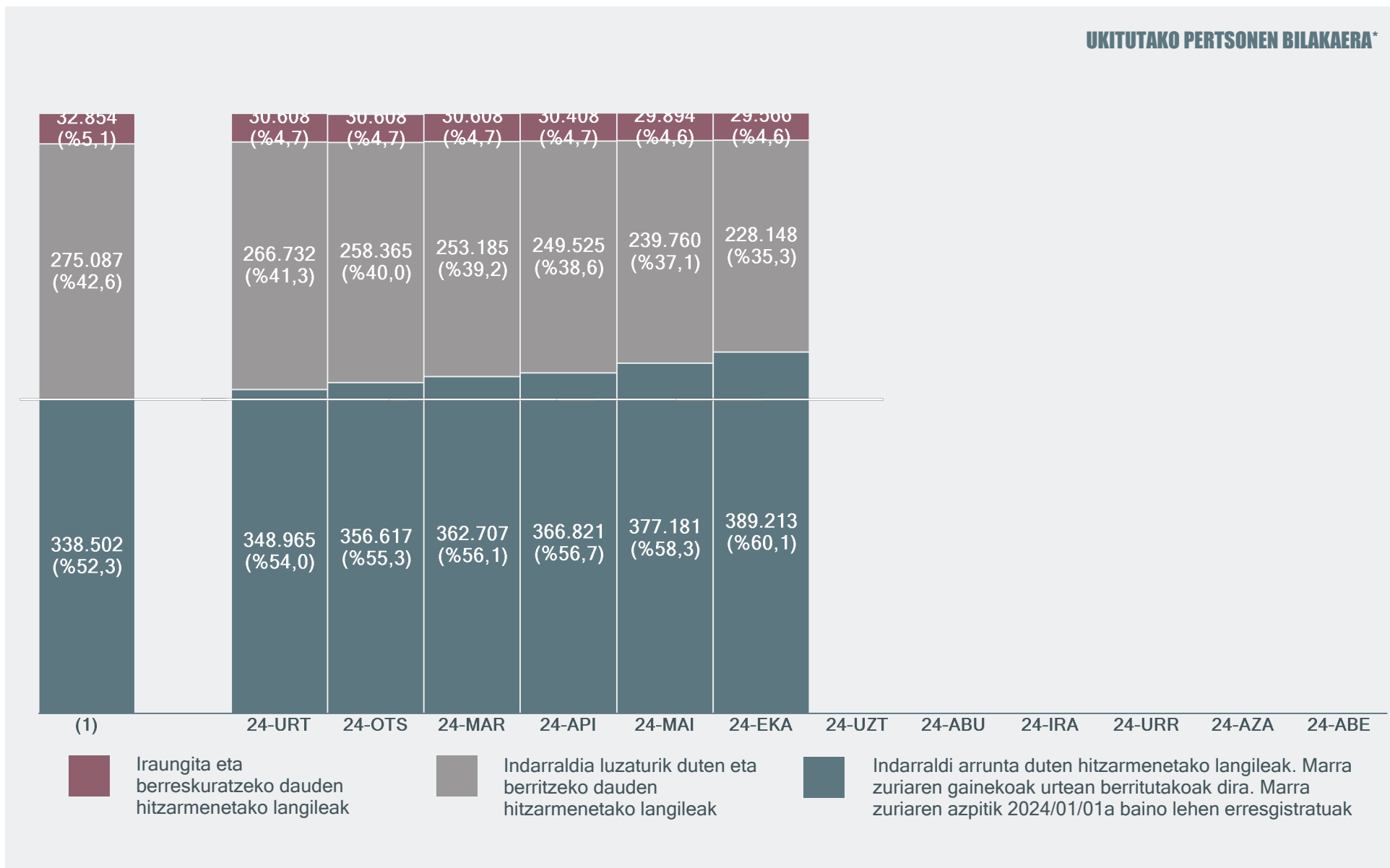
EKAINEKO EGOERA



- Iraungita eta berreskuratzeko zain dauden hitzarmenetako langileak
- Indarraldi luzatua berritzeko zain dauden hitzarmenetako langileak
- Urtean indarraldi arruntean dauden hitzarmenetako langileak.

## NEGOZIAZIO KOLEKTIBOA (II). HITZARMENEN SEGIMENDUA

UKITUTAKO PERTSONEN BILAKAERA\*



(1) Urte hasierako eoera. Aurreko urteetan erregistratutako negoziazioaren ondorioa da eta urte honetarako ondoreak ditu.

## NEGOZIAZIO KOLEKTIBOA (II). HITZARMENEN SEGIMENDUA (JARRAIPENA)

### INDARRALDI ARRUNTEKO HITZARMENAK URTEAN (3)

	ARABA	BIZKAIA	GIPUZKOA	LURRALDE ARTEKOA	EAE (1)	EAE-N ERAGINA DUTEN ESTATU EREMIKOAK	EAE (2)	AZKEN DATUA	ESTATUA (*)	AZKEN DATUA
<b>HITZARMEN KOPURUA</b>								2024-06		2024-06
- Enpresakoak	100	190	135	6	431	128	559		1.995	
- Sektorekoak	10	19	18	2	49	69	118		838	
- Guztira	110	209	153	8	480	197	677	2.833		
<b>ERAGINPEKO LANGILEAK</b>								2024-06	(milaketan)	2024-06
- Enpresakoak	15.947	23.309	18.844	618	58.718	27.087	85.805		447,5	
- Sektorekoak	24.274	102.920	79.324	3.110	209.628	93.780	303.408		8.633,9	
- Guztira	40.221	126.229	98.168	3.728	268.346	120.867	389.213	9.081,4		

### URTEAN ERREGISTRATUTAKO HITZARMENAK

	ARABA	BIZKAIA	GIPUZKOA	LURRALDE ARTEKOA	EAE (1)	EAE-N ERAGINA DUTEN ESTATU EREMIKOAK	EAE (2)	AZKEN DATUA
<b>HITZARMEN KOPURUA</b>								2024-06
- Enpresakoak	24	56	26	1	107	31	138	
- Sektorekoak	5	5	5	1	16	19	35	
- Guztira	29	61	31	2	123	50	173	
<b>ERAGINPEKO LANGILEAK</b>								2024-06
- Enpresakoak	2.631	5.937	6.566	131	15.265	6.247	21.512	
- Sektorekoak	5.907	10.068	3.975	2.570	22.520	9.550	32.070	
- Guztira	8.538	16.005	10.541	2.701	37.785	15.797	53.582	

(1) EAEn erregistratutako hitzarmen kolektiboak.

(2) EAEn eragina duten hitzarmen kolektiboak, hau da, EAEn erregistratutakoak eta EAEn eragina duten estatu eremukoak.

(3) Indarraldi arrunta duten hitzarmenak, abian dagoen urterako espresuki indarrean dauden hitzarmenak dira.

(\*) Estatu eremuko hitzarmen hauei buruzko informazioa 2024ko ekaina arte jasotakoa da; hitzarmenak dagokien urtean erregistratu ziren eta ondore ekonomiko ezagunak dituzte.

## NEGOZIAZIO KOLEKTIBOA (II). HITZARMENEN SEGIMENDUA (JARRAIPENA)

### INDARRALDIA LUZATURIK DUTEN ETA BERRITZEKO DAUDEN HITZARMENAK

	ARABA	BIZKAIA	GIPUZKOA	LURRALDE ARTEKOA	EAE (1)	EAE-N ERAGINA DUTEN ESTATU EREMIKOAK	EAE (2)	AZKEN DATUA
<b>HITZARMEN KOPURUA</b>								2024-06
- Enpresakoak	79	244	159	31	513	107	620	
- Sektorekoak	11	10	10	7	38	46	84	
- Guztira	90	254	169	38	551	153	704	
<b>ERAGINPEKO LANGILEAK</b>								
- Enpresakoak	7.680	20.786	14.442	15.962	58.870	16.202	75.072	
- Sektorekoak	11.934	42.371	19.499	25.609	99.413	53.663	153.076	
- Guztira	19.614	63.157	33.941	41.571	158.283	69.865	228.148	

### IRAUNGITAKO HITZARMENAK (\*)

	ARABA	BIZKAIA	GIPUZKOA	LURRALDE ARTEKOA	EAE (1)	EAE-N ERAGINA DUTEN ESTATU EREMIKOAK	EAE (2)	AZKEN DATUA
<b>HITZARMEN KOPURUA</b>								2024-06
- Enpresakoak	1	0	2	0	3	0	3	
- Sektorekoak	2	8	6	0	16	3	19	
- Guztira	3	8	8	0	19	3	22	
<b>ERAGINPEKO LANGILEAK</b>								
- Enpresakoak	27	0	52	0	79	0	79	
- Sektorekoak	3.630	12.700	12.326	0	28.656	831	29.487	
- Guztira	3.657	12.700	12.378	0	28.735	831	29.566	

(\*) Koadro honetan bakarrik sartu dira iraungi diren eta gorako eremuko beste hitzarmenik ez duten hitzarmenak eta hauen eraginpeko langileak.

(1) EAEn erregistratutako hitzarmen kolektiboak.

(2) EAEn eragina duten hitzarmen kolektiboak, hau da, EAEn erregistratutakoak eta EAEn eragina duten estatu eremukoak.

## NEGOZIAZIO KOLEKTIBOA (III). EDUKI NAGUSIAK

### URTEAN INDARREAN DIREN HITZARMENAK

	ARABA	BIZKAIA	GIPUZKOA	LURRALDE ARTEKOA	EAE (1)	EAE-N ERAGINA DUTEN ESTATU EREMUKOAK	EAE (2)	AZKEN DATUA	ESTATUA (*)	AZKEN DATUA
<b>SOLDATA IGOERA</b>										
- Enpresakoak	2,63	3,45	3,93	2,31	3,35	2,59	3,17		2,84	
- Sektorekoak	3,83	3,20	4,13	--	3,63	2,88	3,40		2,98	
- Guzтира	3,40	3,24	4,10	2,31	3,58	2,84	3,36	2024-06	2,98	2024-06
<b>LANALDIA (ordu/urte)</b>										
- Enpresakoak	1.703	1.667	1.662	1.710	1.676	1.695	1.682		1.720	
- Sektorekoak	1.704	1.689	1.690	1.600	1.690	1.768	1.713		1.764	
- Guzтира	1.704	1.685	1.685	1.618	1.687	1.751	1.706		1.762	

### URTEAN ERREGISTRATUTAKO HITZARMENAK

	ARABA	BIZKAIA	GIPUZKOA	LURRALDE ARTEKOA	EAE (1)	EAE-N ERAGINA DUTEN ESTATU EREMUKOAK	EAE (2)	AZKEN DATUA
<b>SOLDATA IGOERA</b>								
- Enpresakoak	3,40	3,48	4,59	3,10	3,96	2,29	3,69	
- Sektorekoak	8,06	2,98	4,01	--	4,69	3,65	4,36	
- Guzтира	6,67	3,16	4,37	3,10	4,38	3,33	4,11	2024-06
<b>LANALDIA (ordu/urte)</b>								
- Enpresakoak	1.698	1.658	1.678	1.680	1.674	1.768	1.700	
- Sektorekoak	1.735	1.718	1.637	1.592	1.694	1.695	1.694	
- Guzтира	1.724	1.696	1.663	1.596	1.686	1.723	1.697	

### PERTSONAL FUNTZIONARIO ETA ESTATUTARIOAREN LAN BALDINTZAK (3)

	EAE	AZKEN DATUA
<b>SOLDATA IGOERA (4)</b>	2,00	
<b>LANALDIA (ordu / urte) (5)</b>	1.592	24-06
<b>ERAGINPEKO LANGILEAK</b>	117.505	

(1) EAEn erregistratutako hitzarmen kolektiboak.

(2) EAEn eragina duten hitzarmen kolektiboak, hau da, EAEn erregistratutakoak eta EAEn eragina duten estatu eremukoak.

(3) EAEko pertsonal funtzionario eta estatutarioaren lan baldintzak, akordio arautzaileen ondoriozkoak izan zein aurrekontu legeen ondoriozkoak izan.

(4) Pentsio planetarako ekarpenak ondorea ez dago hemen sartuta.

(5) 2024 urterako lanaldia.

(\*) Estatu eremuko hitzarmen hauei buruzko informazioa 2024ko ekaina arte jasotakoa da; hitzarmenak dagokien urtean erregistratu ziren eta ondore ekonomiko ezagunak dituzte.

## LAN GATAZKAK

### GREBAK

#### BALIO ABSOLUTUAK

	ARABA	BIZKAIA	GIPUZKOA	EAE	AZKEN DATUA	ESTATUA	AZKEN DATUA
<b>AZTERGAI DUGUN HILEAN</b>							
- Greba kopurua	2	20	7	29	24-04	120	24-03
- Parte hartzaileak	20	211	3.174	3.405		25.835	
- Lan egin gabeko egunak	182	12.472	689	13.343		67.097	
<b>URTEAN METATUTAKOAK</b>							
- Greba kopurua	18	85	26	129	24-04	237	24-03
- Parte hartzaileak	2.791	14.261	6.373	23.425		50.404	
- Lan egin gabeko egunak	4.243	38.746	11.960	54.949		137.780	

#### URTETIK URTERAKO ALDAKUNTZA (%)

	ARABA	BIZKAIA	GIPUZKOA	EAE	AZKEN DATUA	ESTATUA	AZKEN DATUA
<b>URTEAN METATUTAKOAK</b>							
- Greba kopurua	80,0	-2,3	-29,7	-3,7	24-04	-1,7	24-03
- Parte hartzaileak	450,5	186,9	240,3	218,7		-2,5	
- Lan egin gabeko egunak	90,8	44,7	-7,9	30,9		-32,0	

## PRECON AURKEZTUTAKO GATAZKA KOLEKTIBOAK

#### BALIO ABSOLUTUAK

	ARABA	BIZKAIA	GIPUZKOA	EAE	AZKEN DATUA
<b>AZTERGAI DUGUN HILEAN</b>					
- Gatazka kopurua	10	25	17	52	24-06
- Eraginpeko langileak	1.873	5.442	4.565	11.880	
<b>URTEAN METATUTAKOAK</b>					
- Gatazka kopurua	107	152	106	365	24-06
- Eraginpeko langileak	20.508	31.928	12.584	65.020	

#### URTETIK URTERAKO ALDAKUNTZA (%)

	ARABA	BIZKAIA	GIPUZKOA	EAE	AZKEN DATUA
<b>URTEAN METATUTAKOAK</b>					
- Gatazka kopurua	-7,0	-20,0	10,4	-9,0	24-06
- Eraginpeko langileak	-44,7	-28,9	11,6	-30,3	

## ENPLEGU ERREGULAZIOKO ESPEDIENTEAK (EAEKO ADMINISTRAZIOA)

### BALIO ABSOLUTUAK

	ARABA	BIZKAIA	GIPUZKOA	EAE	AZKEN DATUA	ESTATUA	AZKEN DATUA
<b>AZTERGAI DUGUN HILEAN</b>							
<b>ESPEDIENTE KOPURUA</b>	2	14	9	25		328	
- Ekonomikoak	2	12	8	22		*	
- Teknologikoak	0	1	0	1		*	
- Ezinbestean	0	1	0	1		*	
<b>ERAGINPEKO LANGILEAK</b>	31	238	139	408		14.475	
- Ekonomikoak	31	211	131	373		2.524	
- Teknologikoak	0	2	0	2		11.487	
- Ezinbestean	0	25	8	33		464	
- Murrizketa	0	77	9	86		809	
- Etetea	31	109	108	248		10.991	
- Amaiera	0	52	22	74		2.675	
<b>URTEAN METATUTAKOAK</b>					24-06		24-04
<b>ESPEDIENTE KOPURUA</b>	25	62	45	132		1.531	
- Ekonomikoak	22	54	32	108		*	
- Teknologikoak	3	4	5	12		*	
- Ezinbestean	0	4	8	12		*	
<b>ERAGINPEKO LANGILEAK</b>	1.929	2.598	700	5.227		51.739	
- Ekonomikoak	1.912	2.331	568	4.811		10.488	
- Teknologikoak	17	196	62	275		38.971	
- Ezinbestean	0	71	70	141		2.280	
- Murrizketa	47	122	57	226		2.764	
- Etetea	1.847	2.239	466	4.552		38.337	
- Amaiera	35	237	177	449		10.638	

(\*) Datu hau ez da eskuragarri.

### URTETIK URTERAKO ALDAKUNTZA (%)

	ARABA	BIZKAIA	GIPUZKOA	EAE	AZKEN DATUA	ESTATUA	AZKEN DATUA
<b>URTEAN METATUTAKOAK</b>							
<b>ESPEDIENTE KOPURUA</b>	13,6	-19,5	-13,5	-12,6		-16,5	
- Ekonomikoak	4,8	3,8	6,7	4,9		*	
- Teknologikoak	200,0	33,3	-28,6	9,1		*	
- Ezinbestean	**	-81,8	-53,3	-70,3		*	
<b>ERAGINPEKO LANGILEAK</b>	290,5	41,6	-42,1	47,8		-32,1	
- Ekonomikoak	291,8	35,8	-46,6	47,2		7,2	
- Teknologikoak	183,3	1.300,0	-32,6	145,5		-33,2	
- Ezinbestean	**	-31,7	32,1	-10,2		-71,8	
- Murrizketa	-21,7	64,9	-72,1	-33,1		-14,4	
- Etetea	435,4	46,6	-41,4	70,7		-37,6	
- Amaiera	-60,7	1,3	-15,3	-15,6		-7,8	

(\*\*) Urteen arteko aldakuntza ezin da lortu, aztertutako aldagaiaren balioa ezer eza baita erreferentziako oinarritzko aldiari.



LAN ISTRIPUAK\*

BALIO ABSOLUTUAK

	ARABA	BIZKAIA	GIPUZKOA	EAE	AZKEN DATUA	ESTATUA	AZKEN DATUA
<b>AZTERGAI DUGUN HILEAN</b>							
<b>ERAGINPEKOAK (BAJA)</b>	583	1.586	895	3.064		54.573	
<i>In itinere</i>	73	175	104	352		5.673	
Lan gaixotasunak	23	64	52	139		1.158	
Lan jardunean	487	1.347	739	2.573		47.742	
- Nekazaritza-arrantza	11	21	15	47		2.561	
- Industria	183	381	247	811		9.714	
- Eraikuntza	44	187	82	313		7.281	
- Zerbitzuak	249	758	395	1.402		28.186	
- Arinak	485	1.342	735	2.562		47.391	
- Larriak	2	5	4	11		296	
- Heriotzak	0	0	0	0		55	
<b>URTEAN METATUTAKOAK</b>					24-06		2024-05
<b>ERAGINPEKOAK (BAJA)</b>	4.693	10.098	6.263	21.054		257.898	
<i>In itinere</i>	536	1.023	715	2.274		33.170	
Lan gaixotasunak	125	454	292	871		5.288	
Lan jardunean	4.032	8.621	5.256	17.909		219.440	
- Nekazaritza-arrantza	83	153	68	304		12.291	
- Industria	1.511	2.404	1.920	5.835		44.474	
- Eraikuntza	384	1.178	601	2.163		33.574	
- Zerbitzuak	2.054	4.886	2.667	9.607		129.101	
- Arinak	4.008	8.576	5.213	17.797		217.673	
- Larriak	21	43	33	97		1.510	
- Heriotzak	3	2	10	15		257	

URTEK URTERAKO ALDAKUNTZA (%)

	ARABA	BIZKAIA	GIPUZKOA	EAE	AZKEN DATUA	ESTATUA	AZKEN DATUA
<b>URTEAN METATUTAKOAK</b>							
<b>ERAGINPEKOAK (BAJA)</b>	53,9	-3,0	0,9	7,0		1,3	
<i>In itinere</i>	38,1	4,1	9,7	12,4		0,0	
Lan gaixotasunak	25,0	-3,2	8,1	3,8		19,7	
Lan jardunean	57,4	-3,8	-0,5	6,6		1,1	
- Nekazaritza-arrantza	151,5	14,2	-10,5	25,1		-0,3	
- Industria	65,3	-9,7	-7,2	3,3	24-06	2,2	
- Eraikuntza	67,0	-10,8	3,6	1,5		-1,9	2024-05
- Zerbitzuak	48,3	0,8	4,3	9,3		1,7	
- Arinak	57,0	-3,7	-0,9	6,4		1,1	
- Larriak	250,0	-10,4	94,1	36,6		-1,8	
- Heriotzak	0,0	-60,0	66,7	7,1		4,9	

(\*) Informazio hau, istripuaren parte erregistratzeko datari dagokio.