

---

LAN  
HARREMANEN  
KONTSEILUA  
CONSEJO DE  
RELACIONES  
LABORALES



---

# INFORMAZIO SOZIO LABORALA

**2024KO URTARRILA-OTSAILA**

## SARRERA

Orain aurkezten dugun informazio honen bidez, EAEko aldagai soziorabotal nagusien jarraipena egin nahi dugu. Lan hau informazio soziorabotalari buruzko plan orokor baten barruan dago.

informazio hau hainbat fitxaz osaturik dago, eta fitxa horiek jarraipen plana osatzen duten gaien arabera banatzen dira: ekoizpena, prezioak, enplegua, negoziazio kolektiboa, lan gatazkak, enplegua erregulatzeko espedienteak eta lan istripuak. Gai hauetan, gure iritzirako adierazgarrienak diren aldagaiak aukeratuko ditugu eta horien bilakaera eskainiko dugu, horrela konparaziozko analisi bat egin dezakegu Estatuarekin edota EAEko eremuen artean, ditugun datuen arabera betiere.

Irizpide orokor gisa, aztertutako aldagai bakoitzak analizatutako hilean edo hiruhilekoan izan duen urtetik urterako aldakuntza tasa aurkeztuko dugu (lan gatazketan, enplegu erregulazioko espedienteetan eta lan istripuetan izan ezik), bai eta metatutako aldakuntza tasa ere (aurreko urteko aldi berdinen aldean urte hasieratik izan duen batez besteko aldakuntza), dena dela, kasu batzuetan, bereziki egokia irizten badiogu, balio absolutuak ere eskainiko ditugu.

## **AURKIBIDEA**

<b>Laburpen taula: lurraldeak, EAE eta Estatua .....</b>	<b>4</b>
<b>Barne produktu gordina eta haren osagaiak .....</b>	<b>5</b>
<b>Industria produkzioaren indizea ondasunen helburu ekonomikoaren arabera .....</b>	<b>6</b>
<b>Prezioak .....</b>	<b>7</b>
<b>Enpleguaren egoera (I). Biztanleria jardueraren arabera .....</b>	<b>8</b>
<b>Enpleguaren egoera (II). Biztanleria landuna eta lan kostua .....</b>	<b>9</b>
<b>Negoiazio kolektiboa (I). Eraginpeko langileak sexuaren arabera .....</b>	<b>10</b>
<b>Negoiazio kolektiboa (II). Hitzarmenen segimendua .....</b>	<b>11</b>
<b>Negoiazio kolektiboa (III). Eduki nagusiak .....</b>	<b>14</b>
<b>Lan gatazkak .....</b>	<b>15</b>
<b>Jakinarazitako enplegu erregulazioko espedienteak (EAEko admin.) .....</b>	<b>16</b>
<b>Lan istripuak .....</b>	<b>17</b>

## LABURPEN TAULA: LURRALDEAK, EAE ETA ESTATUA

## AZALPENA

### URTETIK URTERAKO ALDAKUNTZA TASAK

	AZKEN DATUA	ARABA	BIZKAIA	GIPUZKOA	EAE	ESTATUA
BARNE PRODUKTU GORDINA (BPG)	2023 IV. HIRUH.	1,5	1,6	1,8	1,7	2,0
INDUSTRIA PRODUKZIOAREN INDIZE (IPI)	2024-01	-3,3	4,5	1,0	1,3	0,1
KONTSUMOKO PREZIOEN INDIZEA (KPI)	2024-02	2,5	3,3	3,2	3,1	2,8
BIZTANLERIA LANDUNA	2023 IV. HIRUH.	3,2	1,4	0,5	1,4	3,8
BIZTANLERIA LANGABEA		-17,6	-17,4	-22,2	-18,6	-6,4
LANGABEZIA TASA (1)		7,6	7,7	5,4	7,0	11,8
JAKINARAZITAKO KONTRATUAK	2024-02	23,2	11,6	2,9	10,9	4,8
UNE HONETAN INDARREAN DIREN HITZARMENAK	2024-02	99	173	133	574	2.340
- Kopurua (2)		38.027	114.404	91.353	356.617	7.821.300
- Eraginpeko langileak (2)		3,37	3,25	4,06	3,39	2,85
- Soldata igoera (3)						
2024AN ERREGISTRATUTAKO HITZARMENAK	2024-02	15	26	11	65	
- Kopurua (2)		6.170	4.615	3.743	21.138	
- Eraginpeko langileak (2)		7,80	3,28	4,04	4,78	
- Soldata igoera (3)						
LAN GREBAK	2023-12 / 2023-11 (5)	33	221	71	325	714
- Kopurua (2)		17.832	108.237	43.767	169.836	932.809
- Lan egin gabeko egunak (2)		-59,3	-64,7	30,2	-55,8	51,1
- Lan egin gabeko egunak (4)						
ENPLEGUA ERREGULATZEKO ESPEDIENTEAK	2024-01 / 2023-12 (5)	325,5	-56,8	-1,6	-25,6	-38,5
- Eraginpeko langileak (4)						
LAN ISTRIPUAK	2024-02 / 2024-01 (5)	108,3	-2,3	12,7	21,0	3,8
- Istripua jasandako langileak (4)						

(1) Kasu honetan ez dugu urtetik urterako aldakuntza tasa eskaintzen une horretako langabezia tasa baizik.

(2) Urtean metatutako balio absolutuak. Negoziazio kolektiboan ikus dagozkion fitxak (EAEko zutabean, lurraldeetako hitzarmenez gain, lurralde artekoak eta EAEn eragina duten Estatukoak ere badaude).

(3) Indarrean dauden edo une horretara arte erregistratutako hitzarmenetan itundutako soldata igoera.

(4) Urtean zehar metatutako aldaketa, aurreko urteko tarte berberarekiko.

(5) Bigarren data hau Estatuari dagokio.

Joan den urtean izandako negoziazio-jarduera handiak eta lehen bi hilabete hauetan sinatutako akordioek ahalbidetu dute negoziazio kolektiboaren egoera otsaila amaitzean (soldatapekoen %55,3 hitzarmenak eguneratuta, eta soilik %4,7 hitzarmena iraungita) nabarmen hobea izatea aurreko ekitaldietako otsailarekin alderatuta. Hitzarmenen %85 bi urtetik gorako indarraldiarekin adosteari esker, 2024aren hasieran langileen %52,3k bere baldintzak eguneratuta zituen. Era berean, Arabako Elikagaien Merkataritzaren hitzarmena berreskuratu izanari esker (iraungita baitzegoen), hitzarmenak iraungita eta estaldurarik gabe dituzten langileen kopurua murriztu da (%5etik behera). Bada, gaur egun indarrean dauden hitzarmenen batez besteko soldata-igoera 2024rako % 3,39koa da: %3,57koa EAEn negoziatutakoentzat, eta %2,85ekoa estatu-mailan negoziatu arren EAEn eragina dutenentzat. Inflazioaren bilakaerari dagokionez, azpimarratzekoa da azken hilabeteetan hazkunde-tasa pixka bat moteldu dela, izan ere, urte arteko KPIa Estatu osoan %2,8an kokatu da otsailan, eta azpiko inflazioa, %3,5ean.

Azkenik, ekonomiaren eta enpleguaren bilakaerari dagokionez, aipatzekoa da EAEko BPGa %1,8 hazi zela 2023an, eta afiliazioak otsailan milioi bat pertsonatik gorakoa izaten jarraitzen duela; hau guztiau ziurgabetasun geopolitikoko une batean, eta eurogunea geldialdian dela, 2023an %0,5 soilik igo baitzen.

## Barne produktu gordina eta haren osagaiak

**URTETIK URTERAKO ALDAKUNTZA TASAK  
2023/2022**

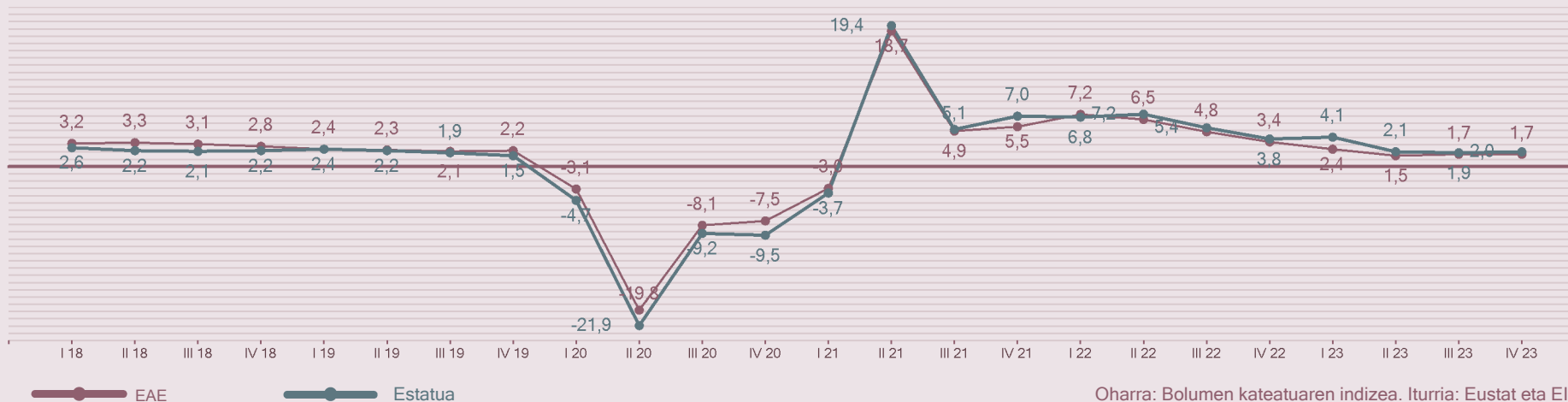
	EAE	AZKEN DATUA	ESTATUA	AZKEN DATUA
BARNE PRODUKTU GORDINA	1,7	2023 IV. HIRUH.	2,0	2023 IV. HIRUH.
NEKAZARITZA-ARRANTZA	-2,6		0,3	
INDUSTRIA	0,1		1,9	
ERAIKUNTZA	1,5		1,1	
ZERBITZUAK	2,3		2,4	

**URTETIK URTERAKO ALDAKUNTZA TASA METATUAK\*  
2023/2022**

	EAE	AZKEN DATUA	ESTATUA	AZKEN DATUA
BARNE PRODUKTU GORDINA	1,8	2023 IV. HIRUH.	2,5	2023 IV. HIRUH.
NEKAZARITZA-ARRANTZA	-3,0		-2,0	
INDUSTRIA	0,3		1,9	
ERAIKUNTZA	2,1		1,9	
ZERBITZUAK	2,4		3,2	

\* Urtean metatutakoa aurreko urteko aldi berdinen aldean.

**BARNE PRODUKTU GORDINAREN BILAKAERA (URTETIK URTERAKO ALDAKUNTZA TASA)**



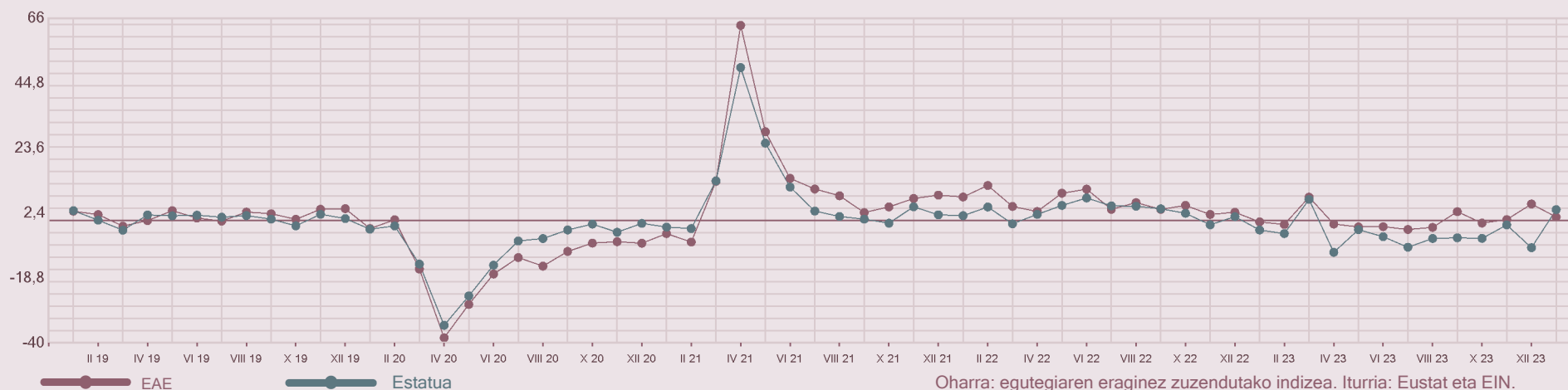
Oharra: Bolumen kateatuaren indizea. Iturria: Eustat eta EIN.

## Industria produkzioaren indizea ondasunen helburu ekonomikoen arabera

URTETIK URTERAKO ALDAKUNTZA TASAK  
2024/2023

	EAE	AZKEN DATUA	ESTATUA	AZKEN DATUA
OROKORRA	1,3	2024-01	0,1	2024-01
KONTSUMO ONDASUNAK	0,5		-1,4	
EKIPAMENDU ONDASUNAK	5,4		3,3	
BITARTEKO ONDASUNAK	-3,0		-0,3	
ENERGIA	8,9		0,6	

INDUSTRIA PRODUKZIOAREN INDIZEAREN BILAKAERA (URTETIK URTERAKO ALDAKUNTZA TASA)



## ENPLEGUAREN EGOERA (I). BIZTANLERIA JARDUERAREN ARABERA

**URTETIK URTERAKO  
ALDAKUNTZA TASAK**

	ARABA	BIZKAIA	GIPIZKOA	EAE	AZKEN DATUA	ESTATUA	AZKEN DATUA
<b>BIZTANLERIA AKTIBOA</b>	1,3	-0,3	-1,0	-0,3	2023 IV. HIRUH.	2,5	2023 IV. HIRUH.
Gizonak	4,5	0,8	-2,7	0,1		2,0	
Emakumeak	-2,4	-1,4	0,9	-0,8		3,1	
16-24 urte				-3,5		7,0	
25-54 urte				-1,0		1,1	
55 urte eta gehiago				3,5		6,0	
<b>BIZTANLERIA LANDUNA</b>	3,2	1,4	0,5	1,4		3,8	
Gizonak	5,8	1,8	-2,1	1,1		3,2	
Emakumeak	0,3	1,1	3,5	1,8		4,6	
16-24 urte				2,2		8,4	
25-54 urte				0,4		2,7	
55 urte eta gehiago				4,7		6,5	
<b>BIZTANLERIA LANGABEA</b>	-17,6	-17,4	-22,2	-18,6		-6,4	
Gizonak	-7,7	-10,5	-13,0	-10,4		-7,2	
Emakumeak	-28,6	-23,4	-31,2	-26,3		-5,7	
16-24 urte				-27,0	3,7		
25-54 urte				-17,2	-10,8		
55 urte eta gehiago				-11,9	1,8		
<b>LANGABEZIA TASA (1)</b>	7,6	7,7	5,4	7,0	11,8		
<b>ERREGISTRATUTAKO LANGABEZIA</b>	-3,9	-0,8	-1,6	-1,6	2024-02	-5,2	2024-02

(1) Aztergai dugun aldikoa.

**URTETIK URTERAKO  
ALDAKUNTZA TASA METATUAK\***

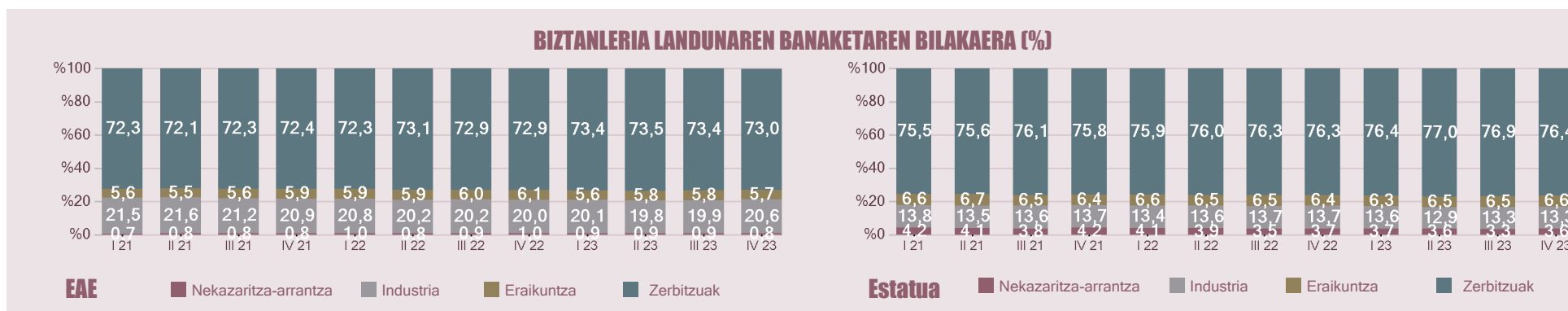
	ARABA	BIZKAIA	GIPIZKOA	EAE	AZKEN DATUA	ESTATUA	AZKEN DATUA
<b>BIZTANLERIA AKTIBOA</b>	0,1	0,1	-0,3	0,0	2023 IV. HIRUH.	2,1	2023 IV. HIRUH.
Gizonak	0,5	0,3	-1,4	-0,2		1,6	
Emakumeak	-0,6	0,0	0,9	0,2		2,6	
16-24 urte				0,9		5,0	
25-54 urte				-0,7		1,0	
55 urte eta gehiago				2,7		5,1	
<b>BIZTANLERIA LANDUNA</b>	1,8	1,0	0,4	0,9		3,0	
Gizonak	2,1	0,7	-0,8	0,4		2,4	
Emakumeak	1,5	1,4	1,8	1,5		3,8	
16-24 urte				3,8		6,9	
25-54 urte				-0,2		2,0	
55 urte eta gehiago				4,4		5,5	
<b>BIZTANLERIA LANGABEA</b>	-17,9	-8,7	-10,0	-10,5		-4,3	
Gizonak	-15,0	-4,2	-9,9	-7,9		-4,7	
Emakumeak	-20,0	-12,4	-10,1	-12,9		-4,0	
16-24 urte				-10,7	0,5		
25-54 urte				-6,4	-7,2		
55 urte eta gehiago				-19,1	2,3		
<b>LANGABEZIA TASA</b>	7,8	8,5	6,2	7,7	12,1		
<b>ERREGISTRATUTAKO LANGABEZIA</b>	-4,3	-0,7	-1,4	-1,5	2024-02	-5,0	2024-02

\* Urtean metatutakoa aurreko urteko aldi berdinen aldean.

## ENPLEGUAREN EGOERA (II). BIZTANLERIA LANDUNA ETA LAN KOSTUA

URTETIK URTERAKO ALDAKUNTZA TASAK							URTETIK URTERAKO ALDAKUNTZA TASA METATUAK*							
	ARABA	BIZKAIA	GIPIZKOA	EAE	AZKEN DATUA	ESTATUA	AZKEN DATUA	ARABA	BIZKAIA	GIPIZKOA	EAE	AZKEN DATUA	ESTATUA	AZKEN DATUA
<b>BIZTANLERIA LANDUNA</b>	3,2	1,4	0,5	1,4		3,8		1,8	1,0	0,4	0,9		3,0	
<b>Nekazaritza-arrantza</b>	-40,9	-8,1	-11,8	-17,2		2,3		-28,2	2,6	0,0	-5,7		-4,2	
<b>Industria</b>	4,6	7,5	1,0	4,3		1,0		-1,3	-0,5	0,9	-0,1		0,8	
<b>Eraikuntza</b>	-10,5	0,9	-16,9	-5,8		8,3		-10,4	2,6	-9,6	-3,3		3,0	
<b>Zerbitzuak</b>	4,8	0,4	1,9	1,5		4,0		4,9	1,2	1,0	1,7		3,8	
<b>SOLDATAKOA</b>	2,3	1,3	0,9	1,3		3,8		1,3	1,3	0,5	1,0		3,4	
<b>Kontratu mugagabea</b>	6,5	3,7	3,9	4,2		5,6		8,1	6,7	9,3	7,7		8,7	
<b>Aldi baterako kontratuak</b>	-9,5	-6,4	-9,2	-7,8		-4,5		-16,6	-11,9	-22,8	-16,2		-16,4	
<b>SOLDATAKOA EZ DENA</b>	7,9	2,3	-0,7	1,9		3,8		4,6	-0,2	0,0	0,5		0,9	
<b>JAKINARAZI. KONTRATUAK</b>	23,2	11,6	2,9	10,9		4,8		16,7	9,0	3,4	8,6		1,6	
<b>Mugagabeak</b>	4,7	2,8	4,9	3,8		6,1		5,6	0,8	1,4	1,8		0,6	
<b>Aldi baterakoak</b>	29,8	15,0	2,1	13,5		3,8		20,6	12,1	4,2	11,1		2,4	
<b>LAN KOSTU OSOA</b>				2,2		5,0					4,5		5,5	

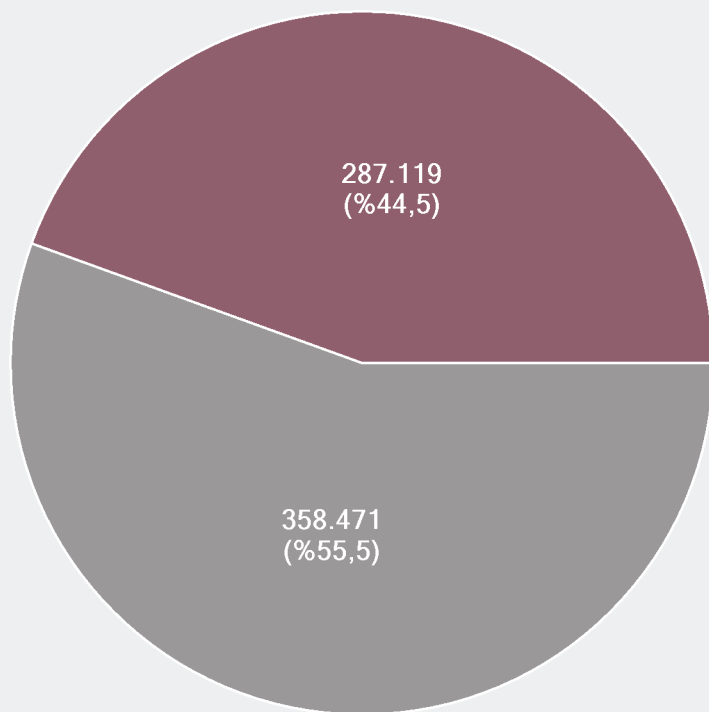
\* Urtean metatutakoa aurreko urteko aldi berdinen aldean.





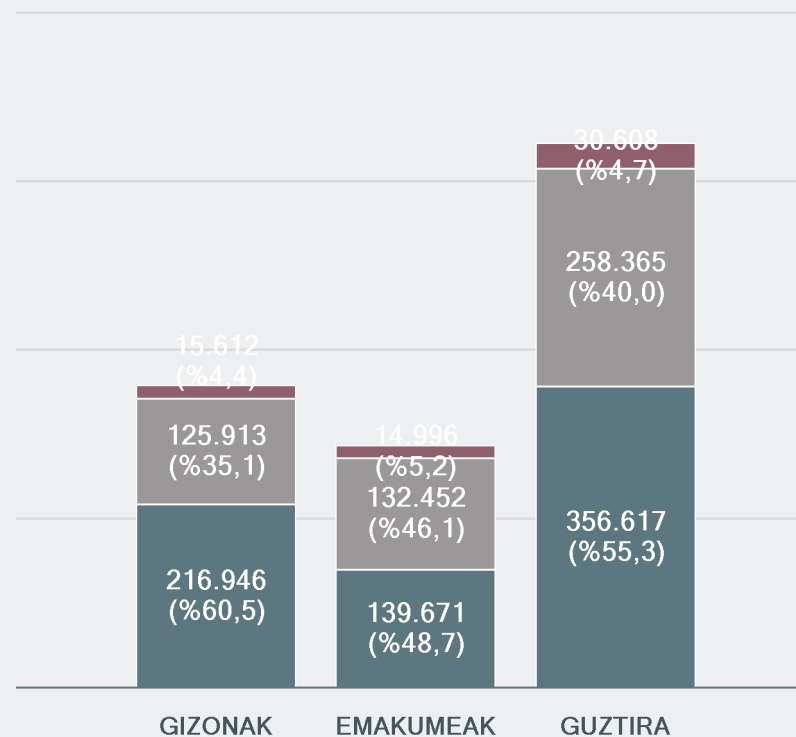
## NEGOZIAZIO KOLEKTIBOA (I). ERAGINPEKO LANGILEAK SEXUAREN ARABERA

INDARREKO, LUZATUTAKO EDO IRAUNGITAKO HITZARMENA DUTEN LANGILEAK



- Emakumeak
- Gizonak

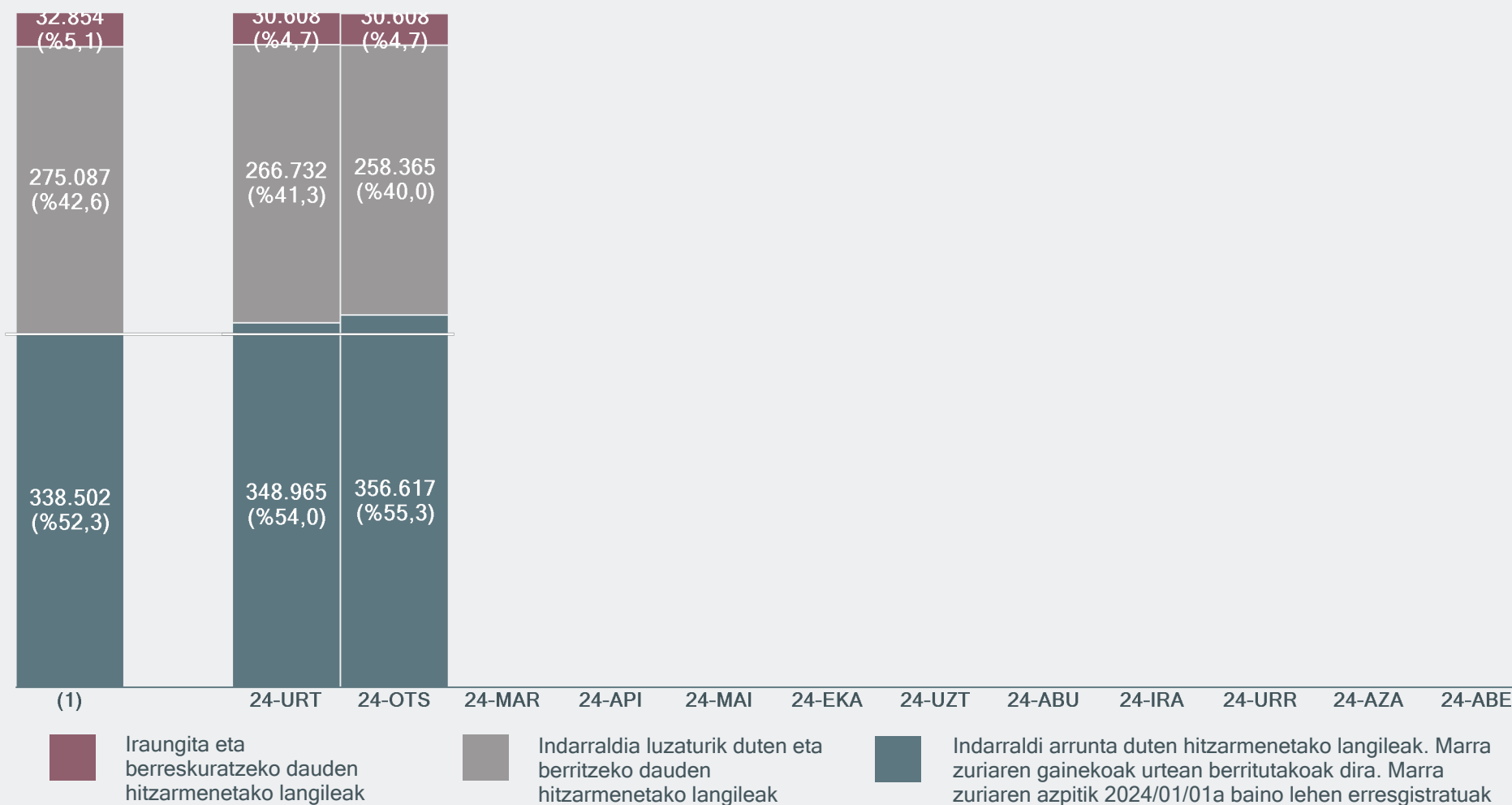
OTSAILEKO EGOERA



- Iraungita eta berreskuratzeko zain dauden hitzarmenetako langileak
- Indarraldi luzatua berritzeko zain dauden hitzarmenetako langileak
- Urtean indarraldi arruntean dauden hitzarmenetako langileak.

## NEGOZIAZIO KOLEKTIBOA (II). HITZARMENEN SEGIMENDUA

UKITUTAKO PERTSONEN BILAKAERA\*



(1) Urte hasierako eoera. Aurreko urteetan erregistratutako negoziazioaren ondorioa da eta urte honetarako ondoreak ditu.

## NEGOZIAZIO KOLEKTIBOA (II). HITZARMENEN SEGIMENDUA (JARRAIPENA)

### INDARRALDI ARRUNTEKO HITZARMENAK URTEAN (3)

	ARABA	BIZKAIA	GIPUZKOA	LURRALDE ARTEKOA	EAE (1)	EAE-N ERAGINA DUTEN ESTATU EREMIKOAK	EAE (2)	AZKEN DATUA	ESTATUA (*)	AZKEN DATUA
<b>HITZARMEN KOPURUA</b>								2024-02		2024-02
- Enpresakoak	90	157	119	6	372	110	482		1.637	
- Sektorekoak	9	16	14	1	40	52	92		703	
- Guztira	99	173	133	7	412	162	574		2.340	
<b>ERAGINPEKO LANGILEAK</b>									(milaketan)	
- Enpresakoak	14.486	20.595	14.414	618	50.113	24.910	75.023		339,7	
- Sektorekoak	23.541	93.809	76.939	540	194.829	86.765	281.594		7.481,6	
- Guztira	38.027	114.404	91.353	1.158	244.942	111.675	356.617		7.821,3	

### URTEAN ERREGISTRATUTAKO HITZARMENAK

	ARABA	BIZKAIA	GIPUZKOA	LURRALDE ARTEKOA	EAE (1)	EAE-N ERAGINA DUTEN ESTATU EREMIKOAK	EAE (2)	AZKEN DATUA
<b>HITZARMEN KOPURUA</b>								2024-02
- Enpresakoak	11	24	10	1	46	10	56	
- Sektorekoak	4	2	1	0	7	2	9	
- Guztira	15	26	11	1	53	12	65	
<b>ERAGINPEKO LANGILEAK</b>								
- Enpresakoak	1.059	3.182	2.149	131	6.521	4.046	10.567	
- Sektorekoak	5.111	1.433	1.594	0	8.138	2.433	10.571	
- Guztira	6.170	4.615	3.743	131	14.659	6.479	21.138	

(1) EAEn erregistratutako hitzarmen kolektiboak.

(2) EAEn eragina duten hitzarmen kolektiboak, hau da, EAEn erregistratutakoak eta EAEn eragina duten estatu eremukoak.

(3) Indarraldi arrunta duten hitzarmenak, abian dagoen urterako espresuki indarrean dauden hitzarmenak dira.

(\*) Estatu eremuko hitzarmen hauei buruzko informazioa 2024ko otsaila arte jasotakoa da; hitzarmenak dagokien urtean erregistratu ziren eta ondore ekonomiko ezagunak dituzte.

## NEGOZIAZIO KOLEKTIBOA (II). HITZARMENEN SEGIMENDUA (JARRAIPENA)

### INDARRALDIA LUZATURIK DUTEN ETA BERRITZEKO DAUDEN HITZARMENAK

	ARABA	BIZKAIA	GIPUZKOA	LURRALDE ARTEKOA	EAE (1)	EAE-N ERAGINA DUTEN ESTATU EREMIKOAK	EAE (2)	AZKEN DATUA
<b>HITZARMEN KOPURUA</b>								2024-02
- Enpresakoak	85	271	171	31	558	120	678	
- Sektorekoak	12	12	14	8	46	60	106	
- Guztira	97	283	185	39	604	180	784	
<b>ERAGINPEKO LANGILEAK</b>								
- Enpresakoak	8.814	23.207	18.645	15.962	66.628	17.084	83.712	
- Sektorekoak	12.774	51.006	21.880	28.179	113.839	60.814	174.653	
- Guztira	21.588	74.213	40.525	44.141	180.467	77.898	258.365	

### IRAUNGITAKO HITZARMENAK (\*)

	ARABA	BIZKAIA	GIPUZKOA	LURRALDE ARTEKOA	EAE (1)	EAE-N ERAGINA DUTEN ESTATU EREMIKOAK	EAE (2)	AZKEN DATUA
<b>HITZARMEN KOPURUA</b>								2024-02
- Enpresakoak	1	0	2	0	3	0	3	
- Sektorekoak	2	9	6	0	17	4	21	
- Guztira	3	9	8	0	20	4	24	
<b>ERAGINPEKO LANGILEAK</b>								
- Enpresakoak	27	0	52	0	79	0	79	
- Sektorekoak	3.630	13.214	12.526	0	29.370	1.159	30.529	
- Guztira	3.657	13.214	12.578	0	29.449	1.159	30.608	

(\*) Koadro honetan bakarrik sartu dira iraungi diren eta gorako eremuko beste hitzarmenik ez duten hitzarmenak eta hauen eraginpeko langileak.

(1) EAEn erregistratutako hitzarmen kolektiboak.

(2) EAEn eragina duten hitzarmen kolektiboak, hau da, EAEn erregistratutakoak eta EAEn eragina duten estatu eremukoak.

## NEGOZIAZIO KOLEKTIBOA (III). EDUKI NAGUSIAK

### URTEAN INDARREAN DIREN HITZARMENAK

	ARABA	BIZKAIA	GIPUZKOA	LURRALDE ARTEKOA	EAE (1)	EAE-N ERAGINA DUTEN ESTATU EREMUKOAK	EAE (2)	AZKEN DATUA	ESTATUA (*)	AZKEN DATUA
<b>SOLDATA IGOERA</b>										
- Enpresakoak	2,50	3,47	3,48	2,31	3,15	2,60	3,02		2,64	
- Sektorekoak	3,81	3,22	4,13	--	3,65	2,90	3,47		2,86	
- Guztira	3,37	3,25	4,06	2,31	3,57	2,85	3,39	2024-02	2,85	2024-02
<b>LANALDIA (ordu/urte)</b>										
- Enpresakoak	1.705	1.668	1.658	1.710	1.676	1.694	1.682		1.723	
- Sektorekoak	1.703	1.686	1.690	1.637	1.690	1.776	1.715		1.764	
- Guztira	1.704	1.683	1.685	1.676	1.687	1.757	1.708		1.762	

### URTEAN ERREGISTRATUTAKO HITZARMENAK

	ARABA	BIZKAIA	GIPUZKOA	LURRALDE ARTEKOA	EAE (1)	EAE-N ERAGINA DUTEN ESTATU EREMUKOAK	EAE (2)	AZKEN DATUA
<b>SOLDATA IGOERA</b>								
- Enpresakoak	3,35	3,69	4,29	3,10	3,83	2,17	3,60	
- Sektorekoak	8,68	2,51	3,70	--	6,62	2,03	5,56	
- Guztira	7,80	3,28	4,04	3,10	5,44	2,07	4,78	2024-02
<b>LANALDIA (ordu/urte)</b>								
- Enpresakoak	1.719	1.655	1.683	1.680	1.675	1.797	1.722	
- Sektorekoak	1.734	1.682	1.590	--	1.696	1.751	1.709	
- Guztira	1.731	1.664	1.643	1.680	1.687	1.780	1.716	

### PERTSONAL FUNTZIONARIO ETA ESTATUTARIOAREN LAN BALDINTZAK (3)

	EAE	AZKEN DATUA
<b>SOLDATA IGOERA (4)</b>	2,00	
<b>LANALDIA (ordu / urte) (5)</b>	1.592	24-02
<b>ERAGINPEKO LANGILEAK</b>	117.505	

(1) EAEn erregistratutako hitzarmen kolektiboak.

(2) EAEn eragina duten hitzarmen kolektiboak, hau da, EAEn erregistratutakoak eta EAEn eragina duten estatu eremukoak.

(3) EAEko pertsonal funtzionario eta estatutarioaren lan baldintzak, akordio arautzaileen ondoriozkoak izan zein aurrekontu legeen ondoriozkoak izan.

(4) Pentsio planetarako ekarpenak ondorea ez dago hemen sartuta.

(5) 2024 urterako lanaldia.

(\*) Estatu eremuko hitzarmen hauei buruzko informazioa 2024ko otsaila arte jasotakoa da; hitzarmenak dagokien urtean erregistratu ziren eta ondore ekonomiko ezagunak dituzte.

## LAN GATAZKAK

### GREBAK

#### BALIO ABSOLUTUAK

	ARABA	BIZKAIA	GIPUZKOA	EAE	AZKEN DATUA	ESTATUA	AZKEN DATUA
<b>AZTERGAI DUGUN HILEAN</b>							
- Greba kopurua	3	22	4	29	23-12	94	23-11
- Parte hartzaileak	154	2.314	361	2.829		42.959	
- Lan egin gabeko egunak	303	2.920	408	3.631		130.449	
<b>URTEAN METATUTAKOAK</b>							
- Greba kopurua	33	221	71	325	23-12	714	23-11
- Parte hartzaileak	7.750	37.529	13.028	58.307		280.399	
- Lan egin gabeko egunak	17.832	108.237	43.767	169.836		932.809	

#### URTETIK URTERAKO ALDAKUNTZA (%)

	ARABA	BIZKAIA	GIPUZKOA	EAE	AZKEN DATUA	ESTATUA	AZKEN DATUA
<b>URTEAN METATUTAKOAK</b>							
- Greba kopurua	-36,5	33,1	-42,7	-5,0	23-12	13,5	23-11
- Parte hartzaileak	-51,1	-54,0	35,5	-45,5		50,2	
- Lan egin gabeko egunak	-59,3	-64,7	30,2	-55,8		51,1	

## PRECON AURKEZTUTAKO GATAZKA KOLEKTIBOAK

#### BALIO ABSOLUTUAK

	ARABA	BIZKAIA	GIPUZKOA	EAE	AZKEN DATUA
<b>AZTERGAI DUGUN HILEAN</b>					
- Gatazka kopurua	18	21	31	70	24-02
- Eraginpeko langileak	3.590	3.218	3.219	10.027	
<b>URTEAN METATUTAKOAK</b>					
- Gatazka kopurua	40	52	48	140	24-02
- Eraginpeko langileak	6.566	10.218	4.714	21.498	

#### URTETIK URTERAKO ALDAKUNTZA (%)

	ARABA	BIZKAIA	GIPUZKOA	EAE	AZKEN DATUA
<b>URTEAN METATUTAKOAK</b>					
- Gatazka kopurua	-2,4	-16,1	92,0	9,4	24-02
- Eraginpeko langileak	9,2	-35,8	104,5	-11,3	

## JAKINARAZITAKO ENPLEGU ERREGULAZIOKO ESPEDIENTEAK (EAEKO ADMINISTRAZIOA)

### BALIO ABSOLUTUAK

	ARABA	BIZKAIA	GIPUZKOA	EAE	AZKEN DATUA	ESTATUA	AZKEN DATUA
<b>AZTERGAI DUGUN HILEAN</b>							
<b>ESPEDIENTE KOPURUA</b>	2	10	9	21		*	
- Ekonomikoak	1	7	7	15		*	
- Teknologikoak	1	2	1	4		*	
- Ezinbestean	0	1	1	2		*	
<b>ERAGINPEKO LANGILEAK</b>	200	314	254	768		35.172	
- Ekonomikoak	195	127	252	574		8.434	
- Teknologikoak	5	186	1	192		25.166	
- Ezinbestean	0	1	1	2		1.572	
- Murrizketa	0	3	4	7		1.526	
- Etetea	200	307	205	712		24.871	
- Amaiera	0	4	45	49		8.775	
<b>URTEAN METATUTAKOAK</b>					24-01		23-12
<b>ESPEDIENTE KOPURUA</b>	2	10	9	21		5.063	
- Ekonomikoak	1	7	7	15		*	
- Teknologikoak	1	2	1	4		*	
- Ezinbestean	0	1	1	2		*	
<b>ERAGINPEKO LANGILEAK</b>	200	314	254	768		181.139	
- Ekonomikoak	195	127	252	574		32.982	
- Teknologikoak	5	186	1	192		135.216	
- Ezinbestean	0	1	1	2		12.941	
- Murrizketa	0	3	4	7		8.916	
- Etetea	200	307	205	712		135.718	
- Amaiera	0	4	45	49		36.505	

(\*) Datu hau ez da eskuragarri.

### URTETIK URTERAKO ALDAKUNTZA (%)

	ARABA	BIZKAIA	GIPUZKOA	EAE	AZKEN DATUA	ESTATUA	AZKEN DATUA
<b>URTEAN METATUTAKOAK</b>							
<b>ESPEDIENTE KOPURUA</b>	-33,3	-63,0	-43,8	-54,3		-41,7	
- Ekonomikoak	-66,7	-46,2	75,0	-25,0		**	
- Teknologikoak	**	100,0	**	300,0		**	
- Ezinbestean	**	-92,3	-91,7	-92,0		**	
<b>ERAGINPEKO LANGILEAK</b>	325,5	-56,8	-1,6	-25,6		-38,5	
- Ekonomikoak	314,9	-81,6	4,6	-41,3		**	
- Teknologikoak	**	6.100,0	**	6.300,0	24-01	-43,0	23-12
- Ezinbestean	**	-97,1	-94,1	-96,1		-4,9	
- Murrizketa	**	-76,9	-97,9	-96,5		-73,9	
- Etetea	506,1	-55,7	754,2	-5,1		-42,6	
- Amaiera	-100,0	-81,0	-2,2	-39,5		50,8	

(\*\*) Urteen arteko aldakuntza ezin da lortu, aztertutako aldagaiaren balioa ezer eza baita erreferentziako oinarritzko aldiari.

LAN ISTRIPUAK\*

BALIO ABSOLUTUAK

	ARABA	BIZKAIA	GIPUZKOA	EAE	AZKEN DATUA	ESTATUA	AZKEN DATUA
<b>AZTERGAI DUGUN HILEAN</b>							
<b>ERAGINPEKOAK (BAJA)</b>	917	1.766	1.181	3.864		46.066	
<i>In itinere</i>	99	162	125	386		6.189	
Lan gaixotasunak	17	80	37	134		1.086	
Lan jardunean	801	1.524	1.019	3.344		38.791	
- Nekazaritza-arrantza	20	28	10	58		2.380	
- Industria	323	442	373	1.138		7.813	
- Eraikuntza	70	213	126	409		5.991	
- Zerbitzuak	384	834	502	1.720		22.607	
- Arinak	797	1.517	1.011	3.325		38.482	
- Larriak	3	7	5	15		267	
- Heriotzak	1	0	3	4		42	
<b>URTEAN METATUTAKOAK</b>					24-02		2024-01
<b>ERAGINPEKOAK (BAJA)</b>	2.306	3.397	2.179	7.882		46.066	
<i>In itinere</i>	267	345	248	860		6.189	
Lan gaixotasunak	37	160	90	287		1.086	
Lan jardunean	2.002	2.892	1.841	6.735		38.791	
- Nekazaritza-arrantza	48	52	19	119		2.380	
- Industria	755	784	632	2.171		7.813	
- Eraikuntza	182	412	219	813		5.991	
- Zerbitzuak	1.001	1.628	952	3.581		22.607	
- Arinak	1.986	2.876	1.822	6.684		38.482	
- Larriak	13	16	11	40		267	
- Heriotzak	3	0	8	11		42	

URTEK URTERAKO ALDAKUNTZA (%)

	ARABA	BIZKAIA	GIPUZKOA	EAE	AZKEN DATUA	ESTATUA	AZKEN DATUA
<b>URTEAN METATUTAKOAK</b>							
<b>ERAGINPEKOAK (BAJA)</b>	108,3	-2,3	12,7	21,0		3,8	
<i>In itinere</i>	81,6	2,7	12,2	22,2		8,4	
Lan gaixotasunak	42,3	13,5	-1,1	10,4		39,2	
Lan jardunean	114,3	-3,6	13,6	21,3		2,4	
- Nekazaritza-arrantza	300,0	13,0	26,7	63,0		-6,5	
- Industria	126,7	-5,4	3,6	22,5		5,3	
- Eraikuntza	145,9	2,7	18,4	23,2	24-02	5,3	2024-01
- Zerbitzuak	94,4	-5,5	17,4	17,4		1,6	
- Arinak	113,5	-3,6	12,9	21,0		2,4	
- Larriak	550,0	14,3	175,0	100,0		-1,1	
- Heriotzak	50,0	-100,0	166,7	37,5		-25,0	

(\*) Informazio hau, istripuaren parte erregistratzeko datari dagokio.