
LAN
HARREMANEN
KONTSEILUA
CONSEJO DE
RELACIONES
LABORALES



INFORMAZIO SOZIOLABORALA

2023KO AZAROA-ABENDUA

SARRERA

Orain aurkezten dugun informazio honen bidez, EAEko aldagai soziolaboral nagusien jarraipena egin nahi dugu. Lan hau informazio soziolaboralari buruzko plan orokor baten barruan dago.

Informazio hau hainbat fitxaz osaturik dago, eta fitxa horiek jarraipen plana osatzen duten gaien arabera banatzen dira: ekoizpena, prezioak, enplegua, negoziazio kolektiboa, lan gatazkak, enplegua erregulatzeko espedienteak eta lan istripuak. Gai hauetan, gure iritzirako adierazgarrienak diren aldagaiak aukeratuko ditugu eta horien bilakaera eskainiko dugu, horrela konparaziozko analisi bat egin dezakegu Estatuarekin edota EAEko eremuen artean, ditugun datuen arabera betiere.

Irizpide orokor gisa, aztertutako aldagai bakoitzak analizatutako hilean edo hiruhilekoan izan duen urtetik urterako aldakuntza tasa aurkeztuko dugu (lan gatazketan, enplegu erregulazioko espedienteetan eta lan istripuetan izan ezik), bai eta metatutako aldakuntza tasa ere (aurreko urteko aldi berdinen aldean urte hasieratik izan duen batez besteko aldakuntza), dena dela, kasu batzuetan, bereziki egokia irizten badiogu, balio absolutuak ere eskainiko ditugu.

AURKIBIDEA

Laburpen taula: lurraldeak, EAE eta Estatua	4
Barne produktu gordina eta haren osagaiak	5
Industria produkzioaren indizea ondasunen helburu ekonomikoaren arabera	6
Prezioak	7
Enpleguaren egoera (I). Biztanleria jardueraren arabera	8
Enpleguaren egoera (II). Biztanleria landuna eta lan kostua	9
Negoiazio kolektiboa (I). Eraginpeko langileak sexuaren arabera	10
Negoiazio kolektiboa (II). Hitzarmenen segimendua	11
Negoiazio kolektiboa (III). Eduki nagusiak	14
Lan gatazkak	15
Jakinarazitako enplegu erregulazioko espedienteak (EAEko admin.)	16
Lan istripuak	17

LABURPEN TAULA: LURRALDEAK, EAE ETA ESTATUA

AZALPENA

URTETIK URTERAKO ALDAKUNTZA TASAK

	AZKEN DATUA	ARABA	BIZKAIA	GIPUZKOA	EAE	ESTATUA
BARNE PRODUKTU GORDINA (BPG)	2023 III. HIRUH.	1,9	1,2	1,9	1,6	1,8
INDUSTRIA PRODUKZIOAREN INDIZE (IPI)	2023-11	-0,6	1,1	-1,0	-0,1	1,1
KONTSUMOKO PREZIOEN INDIZEA (KPI)	2023-12	2,5	3,2	3,3	3,1	3,1
BIZTANLERIA LANDUNA	2023 IV. HIRUH.	3,2	1,4	0,5	1,4	3,8
BIZTANLERIA LANGABEA		-17,6	-17,4	-22,2	-18,6	-6,4
LANGABEZIA TASA (1)		7,6	7,7	5,4	7,0	11,8
JAKINARAZITAKO KONTRATUAK	2023-12	9,0	-9,5	-9,1	-6,2	-6,2
UNE HONETAN INDARREAN DIREN HITZARMENAK	2023-12	121	215	172	743	3.512
- Kopurua (2)		38.737	111.555	90.511	388.641	10.952.50
- Eraginpeko langileak (2)		2,96	4,48	5,62	4,22	3,46
- Soldata igoera (3)						
2023AN ERREGISTRATUTAKO HITZARMENAK	2023-12	58	97	89	351	
- Kopurua (2)		8.689	65.315	70.039	220.582	
- Eraginpeko langileak (2)		3,92	4,66	5,63	4,66	
- Soldata igoera (3)						
LAN GREBAK	2023-10 / 2023-09 (5)	28	179	66	273	588
- Kopurua (2)		14.616	90.913	37.102	142.631	741.289
- Lan egin gabeko egunak (2)		-62,8	-45,4	72,1	-37,3	84,5
- Lan egin gabeko egunak (4)						
ENPLEGUA ERREGULATZEKO ESPEDIENTEAK	2023-12 / 2023-10 (5)	-72,3	-52,4	-61,9	-62,6	-41,6
- Eraginpeko langileak (4)						
LAN ISTRIPUAK	2023-12 / 2023-11 (5)	-14,4	2,2	2,0	-0,1	-0,3
- Istripua jasandako langileak (4)						

(1) Kasu honetan ez dugu urtetik urterako aldakuntza tasa eskaintzen une horretako langabezia tasa baizik.

(2) Urtean metatutako balio absolutuak. Negoziazio kolektiboan ikus dagozkion fitxak (EAEko zutabean, lurraldeetako hitzarmenez gain, lurralde artekoak eta EAEn eragina duten Estatukoak ere badaude).

(3) Indarrean dauden edo une horretara arte erregistratutako hitzarmenetan itundutako soldata igoera.

(4) Urtean zehar metatutako aldaketa, aurreko urteko tarte berberetik.

(5) Bigarren data hau Estatuari dagokio.

2023. urtearen amaieran, EAEko soldatapekoen % 63,8k bere hitzarmenak eguneratuta zituen (indarraldi osoa), %30,6k akordioak luzapen-egoeran zituen, eta soilik %5,6k zituen hitzarmenak iraungita eta estaldurarik gabe.

Negoziazio-jarduera handia izan da, bereziki esanguratsua sektore-eremuan, eta horri esker, ekitaldia ixtean, hitzarmenak indarrean dituen langileen ehuneko handiena lortu dugu, bai eta 2012ko lan-erreforma indarrean sartu zenetik hitzarmenak iraungita dituzten pertsonen kopuru txikiena ere. Urtearen hasieran soldatapekoen ehunekoa (%27) aurreko ekitaldiaren antzekoa bazen ere, 2023an gizarte-eragileek lortutako akordioei esker ehuneko hori %63,8ra igo da ekitaldiaren amaieran.

Interes-tasen igoerek, hazkunde ekonomiko ahulagoak eta inflazio-tasa moderatuagoek markatutako urte batean, indarreko hitzarmenetan itundutako batez besteko soldata-igoera %4,22koa izan zen. Hala ere, aldeak daude EAEn negoziatutako hitzarmenen (horien batez besteko igoera %4,59koa izan zen) eta EAEn eragina duten estatu-mailako hitzarmenen artean (horien soldata-igoera %3,51koa izan zen). 2023an erregistratutako hitzarmenei dagokienez, batez besteko igoera %4,66koa izan zen, gure Erkidegoan negoziatutako hitzarmenetan % 5,03koa eta EAEn eragina duten estatu-mailako akordioetan %3,87koa. Azkenik, aipatzekoa da enplegu-erregulazioko espedienteen eraginpeko pertsonen kopuruak nabarmen egin duela behera (% 62,6 jaitsi da aurreko urtearen aldean), eta EAEn Gizarte Segurantzaren afiliatutako pertsonen kopuruak gora egin duela, izan ere, abenduan, hileko batez bestekoa eginda, milioi bat baino gehiago ziren (1.012.147 pertsona).

Barne produktu gordina eta haren osagaiak

**URTETIK URTERAKO ALDAKUNTZA TASAK
2023/2022**

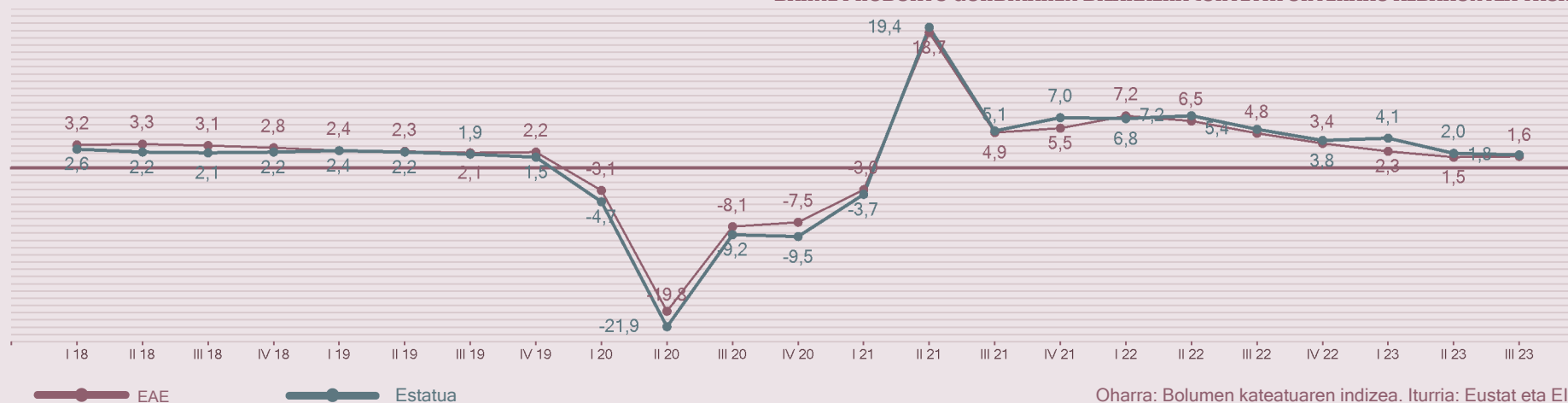
	EAE	AZKEN DATUA	ESTATUA	AZKEN DATUA
BARNE PRODUKTU GORDINA	1,6	2023 III. HIRUH.	1,8	2023 III. HIRUH.
NEKAZARITZA-ARRANTZA	-2,3		1,2	
INDUSTRIA	0,2		0,4	
ERAIKUNTZA	2,9		0,9	
ZERBITZUAK	2,0		2,6	

**URTETIK URTERAKO ALDAKUNTZA TASA METATUAK*
2023/2022**

	EAE	AZKEN DATUA	ESTATUA	AZKEN DATUA
BARNE PRODUKTU GORDINA	1,8	2023 III. HIRUH.	2,6	2023 III. HIRUH.
NEKAZARITZA-ARRANTZA	-2,4		-3,2	
INDUSTRIA	0,3		1,9	
ERAIKUNTZA	2,6		2,3	
ZERBITZUAK	2,3		3,5	

* Urtean metatutakoa aurreko urteko aldi berdinen aldean.

BARNE PRODUKTU GORDINAREN BILAKAERA (URTETIK URTERAKO ALDAKUNTZA TASA)



Oharra: Bolumen kateatuaren indizea. Iturria: Eustat eta EIN.

Industria produkzioaren indizea ondasunen helburu ekonomikoen arabera

URTETIK URTERAKO ALDAKUNTZA TASAK
2023/2022

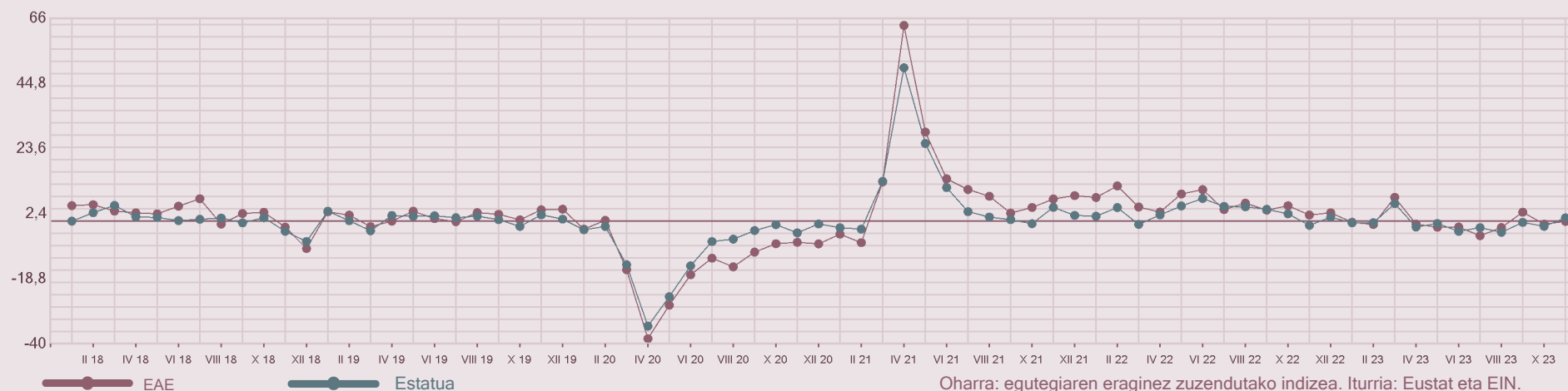
	EAE	AZKEN DATUA	ESTATUA	AZKEN DATUA
OROKORRA	-0,1	2023-11	1,1	2023-11
KONTSUMO ONDASUNAK	-2,5		-1,2	
EKIPAMENDU ONDASUNAK	4,0		5,7	
BITARTEKO ONDASUNAK	-0,8		-1,0	
ENERGIA	-7,2		1,6	

URTETIK URTERAKO ALDAKUNTZA TASA METATUAK*
2023/2022

	EAE	AZKEN DATUA	ESTATUA	AZKEN DATUA
OROKORRA	-0,3	2023-11	-0,7	2023-11
KONTSUMO ONDASUNAK	0,0		0,0	
EKIPAMENDU ONDASUNAK	3,5		5,1	
BITARTEKO ONDASUNAK	-0,6		-2,8	
ENERGIA	-9,5		-4,8	

* Urtean metatutakoa aurreko urteko aldi berdinen aldean.

INDUSTRIA PRODUKZIOAREN INDIZEAREN BILAKAERA (URTETIK URTERAKO ALDAKUNTZA TASA)



Oharra: egutegiaren eraginez zuzendutako indizea. Iturria: Eustat eta EIN.

PREZIOAK

**URTETIK URTERAKO ALDAKUNTZA TASAK
2023/2022**

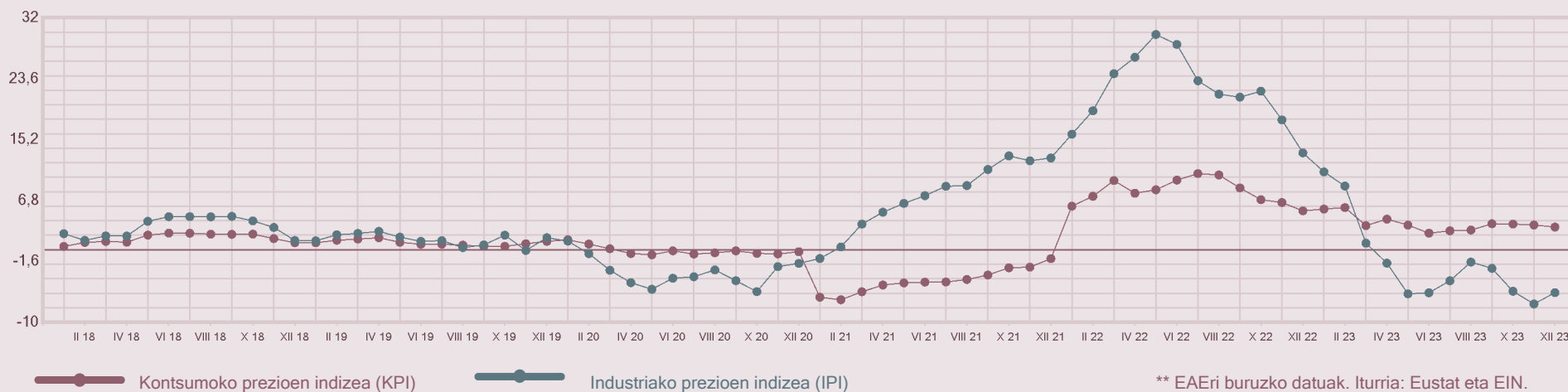
	EAE	AZKEN DATUA	ESTATUA	AZKEN DATUA
KONTSUMOKO PREZIOEN INDIZEA (KPI)	3,1	2023-12	3,1	2023-12
INDUSTRIAKO PREZIOEN INDIZEA (IPI)				
- Orokorra	-5,9		-6,3	
- Kontsumo ondasunak	3,4	2023-12	6,7	2023-12
- Ekipamendu ondasunak	4,9		2,7	
- Bitarteko ondasunak	1,4		-4,9	
- Energia	-28,2		-20,6	

**URTETIK URTERAKO ALDAKUNTZA TASA METATUAK*
2023/2022**

	EAE	AZKEN DATUA	ESTATUA	AZKEN DATUA
KONTSUMOKO PREZIOEN INDIZEA (KPI)	3,6	2023-12	3,5	2023-12
INDUSTRIAKO PREZIOEN INDIZEA (IPI)				
- Orokorra	-2,0		-4,7	
- Kontsumo ondasunak	9,1	2023-12	10,3	2023-12
- Ekipamendu ondasunak	5,1		3,3	
- Bitarteko ondasunak	4,5		-2,2	
- Energia	-18,9		-19,9	

* Urtean metatutakoa aurreko urteko aldi berdinenaren aldean.

KONTSUMOKO ETA INDUSTRIAKO PREZIOEN BILAKAERA (URTETIK URTERAKO ALDAKUNTZA TASA)**



ENPLEGUAREN EGOERA (I). BIZTANLERIA JARDUERAREN ARABERA

URTETIK URTERAKO ALDAKUNTZA TASAK

	ARABA	BIZKAIA	GIPIZKOA	EAE	AZKEN DATUA	ESTATUA	AZKEN DATUA
BIZTANLERIA AKTIBOA	1,3	-0,3	-1,0	-0,3		2,5	
Gizonak	4,5	0,8	-2,7	0,1		2,0	
Emakumeak	-2,4	-1,4	0,9	-0,8		3,1	
16-24 urte				-3,5		7,0	
25-54 urte				-1,0		1,1	
55 urte eta gehiago				3,5		6,0	
BIZTANLERIA LANDUNA	3,2	1,4	0,5	1,4		3,8	
Gizonak	5,8	1,8	-2,1	1,1	2023 IV. HIRUH.	3,2	2023 IV. HIRUH.
Emakumeak	0,3	1,1	3,5	1,8		4,6	
16-24 urte				2,2		8,4	
25-54 urte				0,4		2,7	
55 urte eta gehiago				4,7		6,5	
BIZTANLERIA LANGABEA	-17,6	-17,4	-22,2	-18,6		-6,4	
Gizonak	-7,7	-10,5	-13,0	-10,4		-7,2	
Emakumeak	-28,6	-23,4	-31,2	-26,3		-5,7	
16-24 urte				-27,0		3,7	
25-54 urte				-17,2		-10,8	
55 urte eta gehiago				-11,9		1,8	
LANGABEZIA TASA (1)	7,6	7,7	5,4	7,0		11,8	
ERREGISTRATUTAKO LANGABEZIA	0,3	-3,3	-3,5	-2,7	2023-12	-4,6	2023-12

(1) Aztergai dugun aldikoa.

URTETIK URTERAKO ALDAKUNTZA TASA METATUAK*

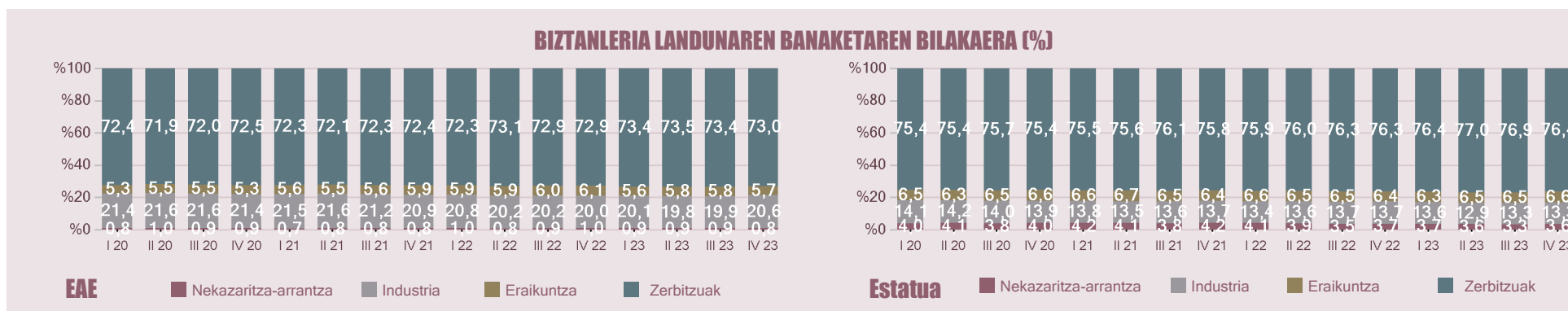
	ARABA	BIZKAIA	GIPIZKOA	EAE	AZKEN DATUA	ESTATUA	AZKEN DATUA
BIZTANLERIA AKTIBOA	-0,1	0,1	-0,3	0,0		2,1	
Gizonak	0,5	0,3	-1,4	-0,2		1,6	
Emakumeak	-0,6	0,0	0,9	0,2		2,6	
16-24 urte				0,9		5,0	
25-54 urte				-0,7		1,0	
55 urte eta gehiago				2,7		5,1	
BIZTANLERIA LANDUNA	1,8	1,0	0,4	0,9		3,0	
Gizonak	2,1	0,7	-0,8	0,4	2023 IV. HIRUH.	2,4	2023 IV. HIRUH.
Emakumeak	1,5	1,4	1,8	1,5		3,8	
16-24 urte				3,8		6,9	
25-54 urte				-0,2		2,0	
55 urte eta gehiago				4,4		5,5	
BIZTANLERIA LANGABEA	-17,9	-8,7	-10,0	-10,5		-4,3	
Gizonak	-15,0	-4,2	-9,9	-7,9		-4,7	
Emakumeak	-20,0	-12,4	-10,1	-12,9		-4,0	
16-24 urte				-10,7		0,5	
25-54 urte				-6,4		-7,2	
55 urte eta gehiago				-19,1		2,3	
LANGABEZIA TASA	7,8	8,5	6,2	7,7		12,1	
ERREGISTRATUTAKO LANGABEZIA	-1,6	-4,7	-4,8	-4,2	2023-12	-6,6	2023-12

* Urtean metatutakoa aurreko urteko aldi berdinen aldean.

ENPLEGUAREN EGOERA (II). BIZTANLERIA LANDUNA ETA LAN KOSTUA

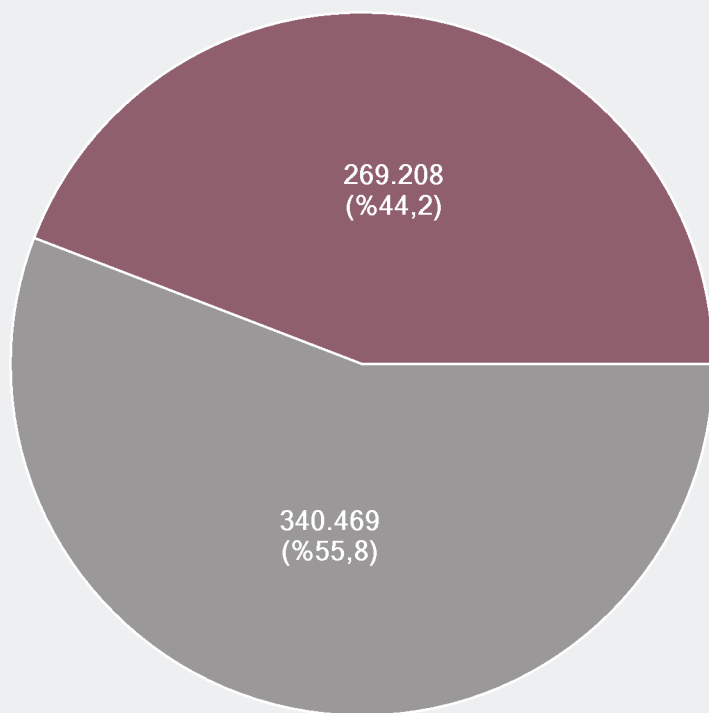
URTEK URTERAKO ALDAKUNTZA TASAK							URTEK URTERAKO ALDAKUNTZA TASA METATUAK*							
	ARABA	BIZKAIA	GIPIZKOA	EAE	AZKEN DATUA	ESTATUA	AZKEN DATUA	ARABA	BIZKAIA	GIPIZKOA	EAE	AZKEN DATUA	ESTATUA	AZKEN DATUA
BIZTANLERIA LANDUNA	3,2	1,4	0,5	1,4		3,8		1,8	1,0	0,4	0,9		3,0	
Nekazaritza-arrantza	-40,9	-8,1	-11,8	-17,2		2,3		-28,2	2,6	0,0	-5,7		-4,2	
Industria	4,6	7,5	1,0	4,3		1,0		-1,3	-0,5	0,9	-0,1		0,8	
Eraikuntza	-10,5	0,9	-16,9	-5,8		8,3		-10,1	2,6	-9,6	-3,3		3,0	
Zerbitzuak	4,8	0,4	1,9	1,5		4,0		4,9	1,2	1,0	1,7		3,8	
SOLDATAKOA	2,3	1,3	0,9	1,3		3,8		1,3	1,3	0,5	1,0		3,4	
Kontratu mugagabea	6,5	3,7	3,9	4,2		5,6		8,1	6,7	9,3	7,7		8,7	
Aldi baterako kontratuak	-9,5	-6,4	-9,2	-7,8		-4,5		-16,6	-11,9	-22,8	-16,2		-16,4	
SOLDATAKOA EZ DENA	7,9	2,3	-0,7	1,9		3,8		4,6	-0,2	0,0	0,5		0,9	
JAKINARAZI. KONTRATUAK	9,0	-9,5	-9,1	-6,2		-6,2		-10,8	-11,3	-9,0	-10,5		-15,7	
Mugagabeak	12,6	-6,7	-10,0	-4,3		-10,7		-0,4	-9,7	-5,8	-6,8		-5,8	
Aldi baterakoak	8,0	-10,3	-8,9	-6,7		-3,3		-13,8	-11,8	-10,2	-11,7		-21,8	
LAN KOSTU OSOA				4,2		5,0					5,4		5,7	

* Urtean metatutakoa aurreko urteko aldi berdinarekin alderatuta.



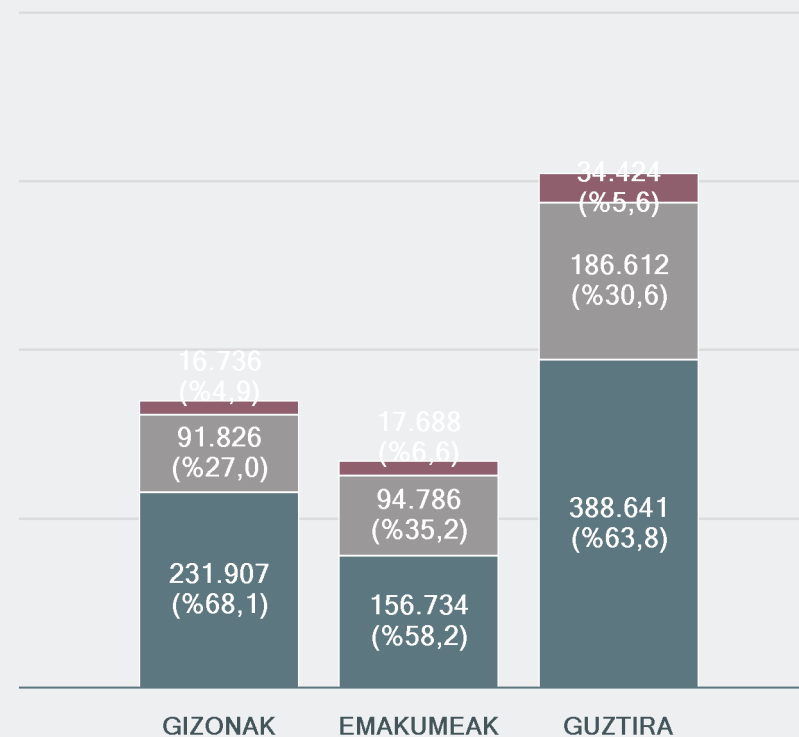
NEGOZIAZIO KOLEKTIBOA (I). ERAGINPEKO LANGILEAK SEXUAREN ARABERA

INDARREKO, LUZATUTAKO EDO IRAUNGITAKO HITZARMENA DUTEN LANGILEAK



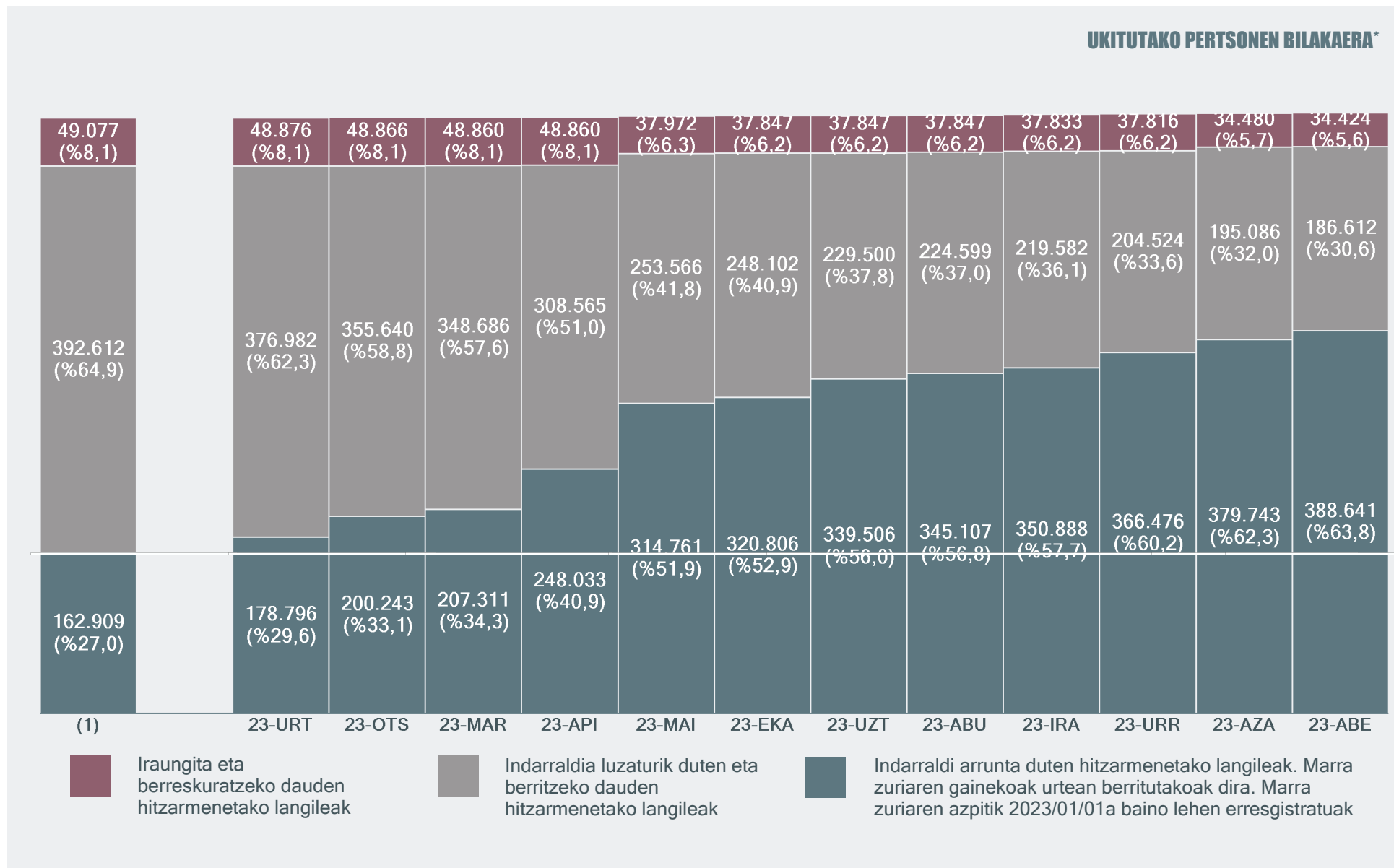
- Emakumeak
- Gizonak

ABENDUKO EGOERA



- Iraungita eta berreskuratzeko zain dauden hitzarmenetako langileak
- Indarraldi luzatua berritzeko zain dauden hitzarmenetako langileak
- Urtean indarraldi arruntean dauden hitzarmenetako langileak.

NEGOZIAZIO KOLEKTIBOA (II). HITZARMENEN SEGIMENDUA



NEGOZIAZIO KOLEKTIBOA (II). HITZARMENEN SEGIMENDUA (JARRAIPENA)

INDARRALDI ARRUNTEKO HITZARMENAK URTEAN (3)

	ARABA	BIZKAIA	GIPUZKOA	LURRALDE ARTEKOA	EAE (1)	EAE-N ERAGINA DUTEN ESTATU EREMIKOAK	EAE (2)	AZKEN DATUA	ESTATUA (*)	AZKEN DATUA
HITZARMEN KOPURUA								2023-12		2023-12
- Enpresakoak	111	199	157	14	481	138	619		2.534	
- Sektorekoak	10	16	15	5	46	78	124		978	
- Guztira	121	215	172	19	527	216	743	3.512		
ERAGINPEKO LANGILEAK								2023-12	(milaketan)	2023-12
- Enpresakoak	16.551	24.295	21.107	2.709	64.662	28.773	93.435		626,3	
- Sektorekoak	22.186	87.260	69.404	9.343	188.193	107.013	295.206		10.326,2	
- Guztira	38.737	111.555	90.511	12.052	252.855	135.786	388.641	10.952,5		

URTEAN ERREGISTRATUTAKO HITZARMENAK

	ARABA	BIZKAIA	GIPUZKOA	LURRALDE ARTEKOA	EAE (1)	EAE-N ERAGINA DUTEN ESTATU EREMIKOAK	EAE (2)	AZKEN DATUA
HITZARMEN KOPURUA								2023-12
- Enpresakoak	55	91	80	4	230	65	295	
- Sektorekoak	3	6	9	3	21	35	56	
- Guztira	58	97	89	7	251	100	351	
ERAGINPEKO LANGILEAK								2023-12
- Enpresakoak	5.827	11.356	12.051	524	29.758	11.778	41.536	
- Sektorekoak	2.862	53.959	57.988	3.901	118.710	60.336	179.046	
- Guztira	8.689	65.315	70.039	4.425	148.468	72.114	220.582	

(1) EAEn erregistratutako hitzarmen kolektiboak.

(2) EAEn eragina duten hitzarmen kolektiboak, hau da, EAEn erregistratutakoak eta EAEn eragina duten estatu eremukoak.

(3) Indarraldi arrunta duten hitzarmenak, abian dagoen urterako espresuki indarrean dauden hitzarmenak dira.

(*) Estatu eremuko hitzarmen hauei buruzko informazioa 2023ko abendua arte jasotakoa da; hitzarmenak dagokien urtean erregistratu ziren eta ondore ekonomiko ezagunak dituzte.

NEGOZIAZIO KOLEKTIBOA (II). HITZARMENEN SEGIMENDUA (JARRAIPENA)

INDARRALDIA LUZATURIK DUTEN ETA BERRITZEKO DAUDEN HITZARMENAK

	ARABA	BIZKAIA	GIPUZKOA	LURRALDE ARTEKOA	EAE (1)	EAE-N ERAGINA DUTEN ESTATU EREMIKOAK	EAE (2)	AZKEN DATUA
HITZARMEN KOPURUA								2023-12
- Enpresakoak	70	243	140	22	475	101	576	
- Sektorekoak	10	12	14	4	40	36	76	
- Guztira	80	255	154	26	515	137	652	
ERAGINPEKO LANGILEAK								
- Enpresakoak	6.667	17.910	12.971	12.595	50.143	11.224	61.367	
- Sektorekoak	11.055	50.520	20.533	19.846	101.954	23.291	125.245	
- Guztira	17.722	68.430	33.504	32.441	152.097	34.515	186.612	

IRAUNGITAKO HITZARMENAK (*)

	ARABA	BIZKAIA	GIPUZKOA	LURRALDE ARTEKOA	EAE (1)	EAE-N ERAGINA DUTEN ESTATU EREMIKOAK	EAE (2)	AZKEN DATUA
HITZARMEN KOPURUA								2023-12
- Enpresakoak	2	0	2	0	4	2	6	
- Sektorekoak	3	9	6	0	18	3	21	
- Guztira	5	9	8	0	22	5	27	
ERAGINPEKO LANGILEAK								
- Enpresakoak	84	0	52	0	136	3	139	
- Sektorekoak	5.605	14.197	13.654	0	33.456	829	34.285	
- Guztira	5.689	14.197	13.706	0	33.592	832	34.424	

(*) Koadro honetan bakarrik sartu dira iraungi diren eta gorako eremuko beste hitzarmenik ez duten hitzarmenak eta hauen eraginpeko langileak.

(1) EAEn erregistratutako hitzarmen kolektiboak.

(2) EAEn eragina duten hitzarmen kolektiboak, hau da, EAEn erregistratutakoak eta EAEn eragina duten estatu eremukoak.

NEGOZIAZIO KOLEKTIBOA (III). EDUKI NAGUSIAK

URTEAN INDARREAN DIREN HITZARMENAK

	ARABA	BIZKAIA	GIPIZKOA	LURRALDE ARTEKOA	EAE (1)	EAE-N ERAGINA DUTEN ESTATU EREMUKOAK	EAE (2)	AZKEN DATUA	ESTATUA (*)	AZKEN DATUA
SOLDATA IGOERA										
- Enpresakoak	3,39	4,48	4,87	3,38	4,28	3,77	4,14	2023-12	3,26	2023-12
- Sektorekoak	2,64	4,48	5,84	2,93	4,69	3,45	4,25		3,47	
- Guztira	2,96	4,48	5,62	3,03	4,59	3,51	4,22		3,46	
LANALDIA (ordu/urte)										
- Enpresakoak	1.701	1.668	1.659	1.626	1.672	1.694	1.679		1.699	
- Sektorekoak	1.700	1.688	1.696	1.595	1.687	1.736	1.705		1.752	
- Guztira	1.700	1.684	1.687	1.602	1.684	1.727	1.698		1.749	

URTEAN ERREGISTRATUTAKO HITZARMENAK

	ARABA	BIZKAIA	GIPIZKOA	LURRALDE ARTEKOA	EAE (1)	EAE-N ERAGINA DUTEN ESTATU EREMUKOAK	EAE (2)	AZKEN DATUA
SOLDATA IGOERA								
- Enpresakoak	4,27	5,00	5,03	4,43	4,86	4,26	4,70	
- Sektorekoak	3,22	4,59	5,75	2,88	5,08	3,80	4,65	
- Guztira	3,92	4,66	5,63	3,09	5,03	3,87	4,66	2023-12
LANALDIA (ordu/urte)								
- Enpresakoak	1.696	1.669	1.653	1.642	1.667	1.679	1.671	
- Sektorekoak	1.678	1.701	1.696	1.598	1.694	1.729	1.706	
- Guztira	1.690	1.695	1.688	1.603	1.689	1.721	1.699	

PERTSONAL FUNTZIONARIO ETA ESTATUTARIOAREN LAN BALDINTZAK (3)

	EAE	AZKEN DATUA
SOLDATA IGOERA (4)	3,00	
LANALDIA (ordu / urte) (5)	1.592	23-12
ERAGINPEKO LANGILEAK	113.768	

(1) EAEn erregistratutako hitzarmen kolektiboak.

(2) EAEn eragina duten hitzarmen kolektiboak, hau da, EAEn erregistratutakoak eta EAEn eragina duten estatu eremukoak.

(3) EAEko pertsonal funtzionario eta estatutarioaren lan baldintzak, akordio arautzaileen ondoriozkoak izan zein aurrekontu legeen ondoriozkoak izan.

(4) Pentsio planetarako ekarpenak ondorea ez dago hemen sartuta.

(5) 2023 urterako lanaldia.

(*) Estatu eremuko hitzarmen hauei buruzko informazioa 2023ko abendua arte jasotakoa da; hitzarmenak dagokien urtean erregistratu ziren eta ondore ekonomiko ezagunak dituzte.

LAN GATAZKAK

GREBAK

BALIO ABSOLUTUAK

	ARABA	BIZKAIA	GIPUZKOA	EAE	AZKEN DATUA	ESTATUA	AZKEN DATUA
AZTERGAI DUGUN HILEAN							
- Greba kopurua	5	20	6	31	23-10	61	23-09
- Parte hartzaileak	4.782	12.454	8.118	25.354		5.333	
- Lan egin gabeko egunak	5.629	18.552	8.974	33.155		11.214	
URTEAN METATUTAKOAK							
- Greba kopurua	28	179	66	273	23-10	588	23-09
- Parte hartzaileak	7.508	34.330	12.637	54.475		210.410	
- Lan egin gabeko egunak	14.616	90.913	37.102	142.63		741.289	

URTETIK URTERAKO ALDAKUNTZA (%)

	ARABA	BIZKAIA	GIPUZKOA	EAE	AZKEN DATUA	ESTATUA	AZKEN DATUA
URTEAN METATUTAKOAK							
- Greba kopurua	-40,4	36,6	-37,7	-3,9	23-10	13,1	23-09
- Parte hartzaileak	-45,1	-31,9	206,4	-20,2		86,7	
- Lan egin gabeko egunak	-62,8	-45,4	72,1	-37,3		84,5	

PRECON AURKEZTUTAKO GATAZKA KOLEKTIBOAK

BALIO ABSOLUTUAK

	ARABA	BIZKAIA	GIPUZKOA	EAE	AZKEN DATUA
AZTERGAI DUGUN HILEAN					
- Gatazka kopurua	11	28	14	53	23-12
- Eraginpeko langileak	1.535	6.645	1.603	9.783	
URTEAN METATUTAKOAK					
- Gatazka kopurua	181	311	153	645	23-12
- Eraginpeko langileak	55.929	71.392	16.061	143.382	

URTETIK URTERAKO ALDAKUNTZA (%)

	ARABA	BIZKAIA	GIPUZKOA	EAE	AZKEN DATUA
URTEAN METATUTAKOAK					
- Gatazka kopurua	54,7	26,9	-6,1	22,9	23-12
- Eraginpeko langileak	93,0	42,0	-42,0	34,0	

JAKINARAZITAKO ENPLEGU ERREGULAZIOKO ESPEDIENTEAK (EAEKO ADMINISTRAZIOA)

BALIO ABSOLUTUAK

	ARABA	BIZKAIA	GIPUZKOA	EAE	AZKEN DATUA	ESTATUA	AZKEN DATUA
AZTERGAI DUGUN HILEAN							
ESPEDIENTE KOPURUA	1	16	10	27		419	
- Ekonomikoak	1	11	8	20		*	
- Teknologikoak	0	5	0	5		*	
- Ezinbestean	0	0	2	2		*	
ERAGINPEKO LANGILEAK	29	510	119	658		17.542	
- Ekonomikoak	29	411	109	549		2.146	
- Teknologikoak	0	99	0	99		14.987	
- Ezinbestean	0	0	10	10		409	
- Murrizketa	0	33	19	52		969	
- Etetea	29	429	92	550		13.867	
- Amaiera	0	48	8	56		2.706	
URTEAN METATUTAKOAK					23-12		23-10
ESPEDIENTE KOPURUA	47	132	97	276		4.006	
- Ekonomikoak	44	97	66	207		*	
- Teknologikoak	3	11	10	24		*	
- Ezinbestean	0	24	21	45		*	
ERAGINPEKO LANGILEAK	2.076	3.252	2.076	7.404		145.967	
- Ekonomikoak	1.971	2.867	1.874	6.712		24.548	
- Teknologikoak	105	273	100	478		110.050	
- Ezinbestean	0	112	102	214		11.369	
- Murrizketa	61	155	309	525		7.390	
- Etetea	1.871	2.641	1.539	6.051		110.847	
- Amaiera	144	456	228	828		27.730	

(*) Datu hau ez da eskuragarri.

URTETIK URTERAKO ALDAKUNTZA (%)

	ARABA	BIZKAIA	GIPUZKOA	EAE	AZKEN DATUA	ESTATUA	AZKEN DATUA
URTEAN METATUTAKOAK							
ESPEDIENTE KOPURUA	-47,8	-54,6	-47,3	-51,2		-47,1	
- Ekonomikoak	-38,9	-48,9	-38,3	-43,9		*	
- Teknologikoak	0,0	37,5	-16,7	4,3		*	
- Ezinbestean	-100,0	-74,2	-67,7	-74,0		*	
ERAGINPEKO LANGILEAK	-72,3	-52,4	-61,9	-62,6		-41,6	
- Ekonomikoak	-72,8	-47,7	-63,2	-62,3		*	
- Teknologikoak	-12,5	8,8	17,6	4,8		*	
- Ezinbestean	-100,0	-89,8	-62,6	-85,7		*	
- Murrizketa	-59,1	-74,3	-39,9	-58,5		-76,4	
- Etetea	-74,5	-55,4	-68,0	-66,5		-44,3	
- Amaiera	620,0	53,5	90,0	89,5		42,4	

LAN ISTRIPUAK*

BALIO ABSOLUTUAK

	ARABA	BIZKAIA	GIPIZKOA	EAE	AZKEN DATUA	ESTATUA	AZKEN DATUA
AZTERGAI DUGUN HILEAN							
ERAGINPEKOAK (BAJA)	365	1.361	891	2.617		56.860	
<i>In itinere</i>	59	178	125	362		7.983	
Lan gaixotasunak	14	48	24	86		887	
Lan jardunean	292	1.135	742	2.169		47.990	
- Nekazaritza-arrantza	3	20	4	27		2.601	
- Industria	95	299	285	679		9.854	
- Eraikuntza	17	161	73	251		7.503	
- Zerbitzuak	177	655	380	1.212		28.032	
- Arinak	291	1.130	736	2.157		47.571	
- Larriak	0	4	5	9		374	
- Heriotzak	1	1	1	3		45	
URTEAN METATUTAKOAK							
ERAGINPEKOAK (BAJA)	5.692	19.956	12.000	37.648	23-12	591.713	2023-11
<i>In itinere</i>	747	1.975	1.307	4.029		78.683	
Lan gaixotasunak	182	844	494	1.520		10.189	
Lan jardunean	4.763	17.137	10.199	32.099		502.841	
- Nekazaritza-arrantza	63	286	148	497		26.415	
- Industria	1.707	4.925	3.891	10.523		99.532	
- Eraikuntza	431	2.487	1.158	4.076		78.807	
- Zerbitzuak	2.562	9.439	5.002	17.003		298.087	
- Arinak	4.741	17.048	10.136	31.925		498.822	
- Larriak	17	78	53	148		3.484	
- Heriotzak	5	11	10	26		535	

URTEK URTERAKO ALDAKUNTZA (%)

	ARABA	BIZKAIA	GIPIZKOA	EAE	AZKEN DATUA	ESTATUA	AZKEN DATUA
URTEAN METATUTAKOAK							
ERAGINPEKOAK (BAJA)	-14,4	2,2	2,0	-0,1		-0,3	
<i>In itinere</i>	-7,8	3,9	7,9	4,5		8,3	
Lan gaixotasunak	12,3	16,1	4,9	12,1		12,9	
Lan jardunean	-15,6	2,2	2,1	-0,9		-1,8	
- Nekazaritza-arrantza	-30,0	-11,2	-8,1	-13,3		-1,7	
- Industria	-16,3	8,5	5,9	2,6	23-12	4,5	
- Eraikuntza	-24,7	8,8	-6,2	-0,4		3,7	2023-11
- Zerbitzuak	-14,0	-3,1	-0,2	-4,1		-5,0	
- Arinak	-15,8	1,7	1,5	-0,7		-1,8	
- Larriak	-58,5	-26,4	-23,2	-30,8		-1,4	
- Heriotzak	25,0	57,1	-28,6	4,0		-15,6	

(*) Informazio hau, istripuaren parte erregistratzeko datari dagokio.