
LAN
HARREMANEN
KONTSEILUA
CONSEJO DE
RELACIONES
LABORALES



INFORMAZIO SOZIO LABORALA

2023KO IRAILA-URRIA

SARRERA

Orain aurkezten dugun informazio honen bidez, EAEko aldagai soziolaboral nagusien jarraipena egin nahi dugu. Lan hau informazio soziolaboralari buruzko plan orokor baten barruan dago.

Informazio hau hainbat fitxaz osaturik dago, eta fitxa horiek jarraipen plana osatzen duten gaien arabera banatzen dira: ekoizpena, prezioak, enplegua, negoziazio kolektiboa, lan gatazkak, enplegua erregulatzeko espedienteak eta lan istripuak. Gai hauetan, gure iritzirako adierazgarrienak diren aldagaiak aukeratuko ditugu eta horien bilakaera eskainiko dugu, horrela konparaziozko analisi bat egin dezakegu Estatuarekin edota EAEko eremuen artean, ditugun datuen arabera betiere.

Irizpide orokor gisa, aztertutako aldagai bakoitzak analizatutako hilean edo hiruhilekoan izan duen urtetik urterako aldakuntza tasa aurkeztuko dugu (lan gatazketan, enplegu erregulazioko espedienteetan eta lan istripuetan izan ezik), bai eta metatutako aldakuntza tasa ere (aurreko urteko aldi berdinen aldean urte hasieratik izan duen batez besteko aldakuntza), dena dela, kasu batzuetan, bereziki egokia irizten badiogu, balio absolutuak ere eskainiko ditugu.

AURKIBIDEA

Laburpen taula: lurraldeak, EAE eta Estatua	4
Barne produktu gordina eta haren osagaiak	5
Industria produkzioaren indizea ondasunen helburu ekonomikoaren arabera	6
Prezioak	7
Enpleguaren egoera (I). Biztanleria jardueraren arabera	8
Enpleguaren egoera (II). Biztanleria landuna eta lan kostua	9
Negoiazio kolektiboa (I). Eraginpeko langileak sexuaren arabera	10
Negoiazio kolektiboa (II). Hitzarmenen segimendua	11
Negoiazio kolektiboa (III). Eduki nagusiak	14
Lan gatazkak	15
Jakinarazitako enplegu erregulazioko espedienteak (EAEko admin.)	16
Lan istripuak	17

LABURPEN TAULA: LURRALDEAK, EAE ETA ESTATUA

AZALPENA

URTETIK URTERAKO ALDAKUNTZA TASAK

	AZKEN DATUA	ARABA	BIZKAIA	GIPUZKOA	EAE	ESTATUA
BARNE PRODUKTU GORDINA (BPG)	II. H./III. H. 2023 (5)	1,6	1,4	1,5	1,5	1,8
INDUSTRIA PRODUKZIOAREN INDIZE (IPI)	2023-09	0,5	1,8	4,9	2,7	-1,2
KONTSUMOKO PREZIOEN INDIZEA (KPI)	2023-10	2,8	3,5	3,9	3,5	3,5
BIZTANLERIA LANDUNA	2023 III. HIRUH.	1,4	1,0	0,4	0,9	3,5
BIZTANLERIA LANGABEA		-8,8	-2,8	-8,7	-5,6	-4,2
LANGABEZIA TASA (1)		7,8	8,1	6,3	7,5	11,8
JAKINARAZITAKO KONTRATUAK	2023-10	2,1	-2,7	-9,2	-3,7	-8,4
UNE HONETAN INDARREAN DIREN HITZARMENAK	2023-10	108	195	163	685	3.257
- Kopurua (2)		37.340	97.763	84.396	366.476	10.159.00
- Eraginpeko langileak (2)		2,86	4,07	5,62	4,06	3,46
- Soldata igoera (3)						
2023AN ERREGISTRATUTAKO HITZARMENAK	2023-10	45	77	80	294	
- Kopurua (2)		7.292	51.523	63.924	198.255	
- Eraginpeko langileak (2)		4,07	3,96	5,65	4,47	
- Soldata igoera (3)						
LAN GREBAK	2023-08 / 2023-06 (5)	22	148	59	229	492
- Kopurua (2)		8.379	71.182	24.551	104.112	675.594
- Lan egin gabeko egunak (2)		-78,4	-15,3	48,7	-25,3	118,8
- Lan egin gabeko egunak (4)						
ENPLEGUA ERREGULATZEKO ESPEDIENTEAK	2023-09 / 2023-08 (5)	-73,3	-58,3	-64,7	-66,3	-43,8
- Eraginpeko langileak (4)						
LAN ISTRIPUAK	2023-10 / 2023-09 (5)	-10,9	5,3	3,3	2,7	-0,7
- Istripua jasandako langileak (4)						

(1) Kasu honetan ez dugu urtetik urterako aldakuntza tasa eskaintzen une horretako langabezia tasa baizik.

(2) Urtean metatutako balio absolutuak. Negoziazio kolektiboan ikus dagozkion fitxak (EAEko zutabean, lurraldeetako hitzarmenez gain, lurralde artekoak eta EAEen eragina duten Estatukoak ere badaude).

(3) Indarrean dauden edo une horretara arte erregistratutako hitzarmenetan itundutako soldata igoera.

(4) Urtean zehar metatutako aldaketa, aurreko urteko tarte berberetik.

(5) Bigarren data hau Estatuari dagokio.

Urria amaitzean, EAEko langileen %60,2k (366.476 pertsona) euren lan-hitzarmenak eguneratuta zituzten, eta 2023rako itundutako batez besteko soldata-igoera % 4,06koa zen. Aurreko urteekin alderatuta, ia 20 puntu igo da lan-baldintzak eguneratuta dituzten langileen ehunekoak; izan ere, iazko urria amaitzean, langileen %41,1ek baino ez zituzten hitzarmenak indarrean. Gure Erkidegoan negoziatutako indarreko hitzarmenetan 2023rako itundutako batez besteko lanaldia 1.686 ordukoa da, asteko 37,5 orduen azpitik, eta luzeagoa da EAEen eragina duten estatu-mailako akordioek babesten dituzten langileen kasuan (1.727 ordu). Bada, luzapen-egoeran dauden hitzarmenei dagokienez, adierazi behar da 204.524 pertsona (langileen %33,6) hitzarmenak luzatuta dituztela gaur egun, nahiz eta zenbait negoziazio-mahai irekita dauden. Berriki, Bizkaian, Merkataritza Orokorraren Hitzarmena sinatu da, eta Gipuzkoan, Eraikinen eta Lokalen Garbiketaren Hitzarmena. Hitzarmen horiek, guztira, 8.000 langile baino gehiagori ematen diete estaldura, baina txosten honetan ez dira aintzat hartu, erregistratzeke eta argitaratzeke daudelako. Hitzarmenak iraungita dituzten eta ezeren estaldurarik ez duten langileen kopurua ia ez da aldatu, eta gaur egun langile guztien %6,2 dira (37.816 pertsona). Bestalde, lan-gatazken bilakaerari dagokionez, 2022an gatazkek izandako gorakadaren ondoren, 2023ko urtariletik abuztura bitartean greba-kopurua -%3,8 jaitsi zen, grebek eragindako langileak -%26,9 gutxiago ziren, eta lan egin gabeko lanaldiak -%25,3 jaitsi ziren aurreko urteko aldi beraren aldean. Azkenik, adierazi behar da gure Erkidegoko KPlaren urte arteko igoera %3,5ekoa izan zela urrian, azpiko inflazioa %5,4koa izanik.

Barne produktu gordina eta haren osagaiak

**URTETIK URTERAKO ALDAKUNTZA TASAK
2023/2022**

	EAE	AZKEN DATUA	ESTATUA	AZKEN DATUA
BARNE PRODUKTU GORDINA	1,5	2023 II. HIRUH.	1,8	2023 III. HIRUH.
NEKAZARITZA-ARRANTZA	-6,7		2,7	
INDUSTRIA	-0,5		0,5	
ERAIKUNTZA	4,2		1,0	
ZERBITZUAK	2,1		2,4	

**URTETIK URTERAKO ALDAKUNTZA TASA METATUAK*
2023/2022**

	EAE	AZKEN DATUA	ESTATUA	AZKEN DATUA
BARNE PRODUKTU GORDINA	1,9	2023 II. HIRUH.	2,6	2023 III. HIRUH.
NEKAZARITZA-ARRANTZA	-2,5		-2,5	
INDUSTRIA	0,3		1,9	
ERAIKUNTZA	2,5		2,3	
ZERBITZUAK	2,5		3,4	

* Urtean metatutakoa aurreko urteko aldi berdinen aldean.

BARNE PRODUKTU GORDINAREN BILAKAERA (URTETIK URTERAKO ALDAKUNTZA TASA)



Oharra: Bolumen kateatuaren indizea. Iturria: Eustat eta EIN.

Industria produkzioaren indizea ondasunen helburu ekonomikoen arabera

URTETIK URTERAKO ALDAKUNTZA TASAK
2023/2022

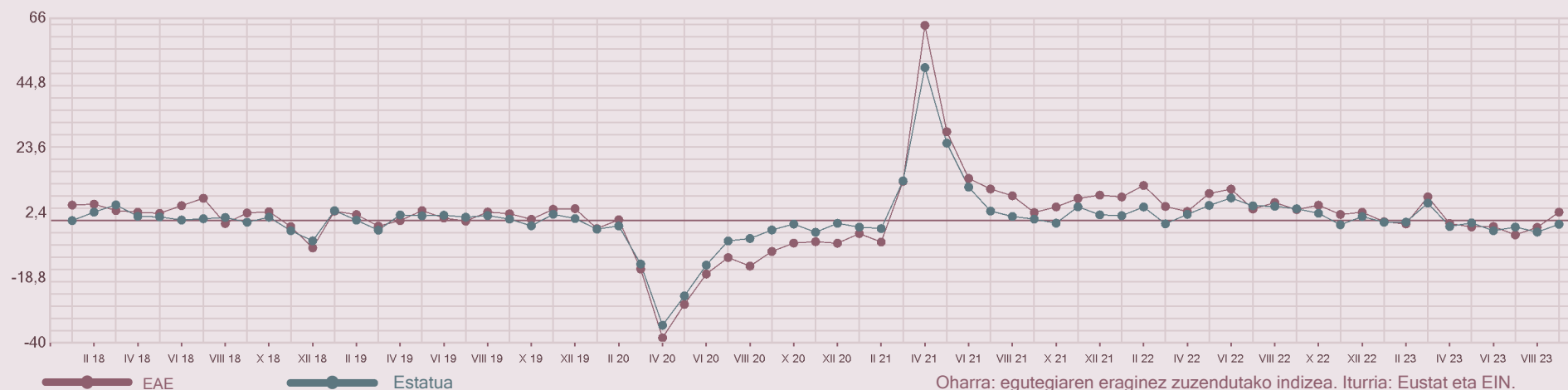
	EAE	AZKEN DATUA	ESTATUA	AZKEN DATUA
OROKORRA	2,7	2023-09	-1,2	2023-09
KONTSUMO ONDASUNAK	-4,0		-2,7	
EKIPAMENDU ONDASUNAK	8,2		4,8	
BITARTEKO ONDASUNAK	1,5		1,1	
ENERGIA	-5,1		-9,7	

URTETIK URTERAKO ALDAKUNTZA TASA METATUAK*
2023/2022

	EAE	AZKEN DATUA	ESTATUA	AZKEN DATUA
OROKORRA	-0,3	2023-09	-0,9	2023-09
KONTSUMO ONDASUNAK	0,6		-0,1	
EKIPAMENDU ONDASUNAK	3,1		5,3	
BITARTEKO ONDASUNAK	-0,4		-3,0	
ENERGIA	-9,7		-5,3	

* Urtean metatutakoa aurreko urteko aldi berdinarean aldean.

INDUSTRIA PRODUKZIOAREN INDIZEAREN BILAKAERA (URTETIK URTERAKO ALDAKUNTZA TASA)



Oharra: egutegiaren eraginez zuzendutako indizea. Iturria: Eustat eta EIN.

PREZIOAK

**URTETIK URTERAKO ALDAKUNTZA TASAK
2023/2022**

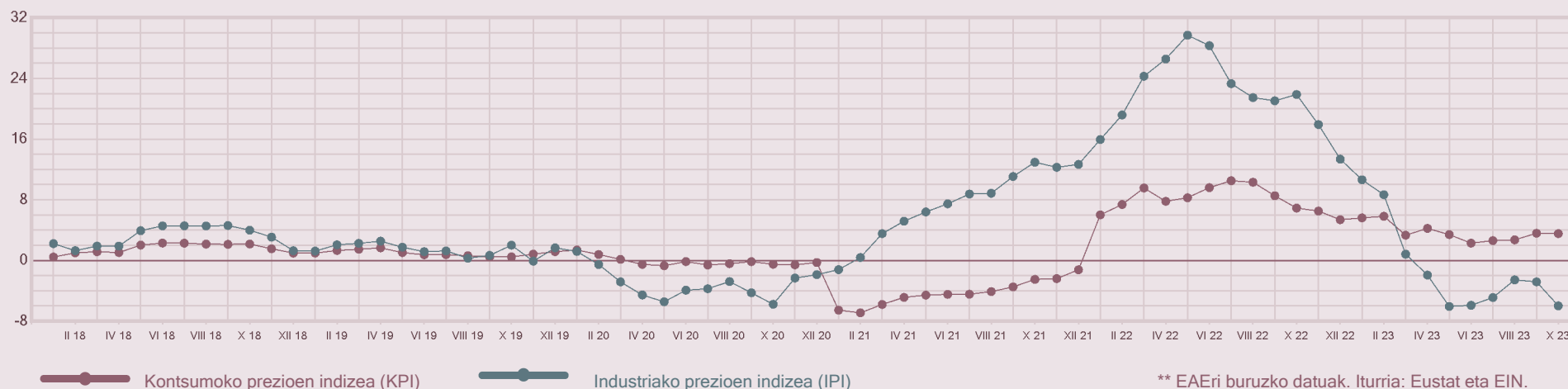
	EAE	AZKEN DATUA	ESTATUA	AZKEN DATUA
KONTSUMOKO PREZIOEN INDIZEA (KPI)	3,5	2023-10	3,5	2023-10
INDUSTRIAKO PREZIOEN INDIZEA (IPI)				
- Orokorra	-6,0		-8,6	
- Kontsumo ondasunak	5,5	2023-10	9,3	2023-09
- Ekipamendu ondasunak	4,4		2,4	
- Bitarteko ondasunak	0,2		-5,3	
- Energia	-23,9		-25,7	

**URTETIK URTERAKO ALDAKUNTZA TASA METATUAK*
2023/2022**

	EAE	AZKEN DATUA	ESTATUA	AZKEN DATUA
KONTSUMOKO PREZIOEN INDIZEA (KPI)	3,7	2023-10	3,6	2023-10
INDUSTRIAKO PREZIOEN INDIZEA (IPI)				
- Orokorra	-1,3		-3,9	
- Kontsumo ondasunak	10,1	2023-10	11,4	2023-09
- Ekipamendu ondasunak	4,9		3,5	
- Bitarteko ondasunak	4,6		-1,2	
- Energia	-16,7		-19,0	

* Urtean metatutakoa aurreko urteko aldi berdinenaren aldean.

KONTSUMOKO ETA INDUSTRIAKO PREZIOEN BILAKAERA (URTETIK URTERAKO ALDAKUNTZA TASA)**



ENPLEGUAREN EGOERA (I). BIZTANLERIA JARDUERAREN ARABERA

URTETIK URTERAKO ALDAKUNTZA TASAK

	ARABA	BIZKAIA	GIPIZKOA	EAE	AZKEN DATUA	ESTATUA	AZKEN DATUA
BIZTANLERIA AKTIBOA	0,5	0,7	-0,2	0,4	2023 III. HIRUH.	2,5	2023 III. HIRUH.
Gizonak	1,7	0,3	-1,2	0,0		1,9	
Emakumeak	-0,8	1,1	0,8	0,7		3,2	
16-24 urte				5,2		7,0	
25-54 urte				-0,6		1,2	
55 urte eta gehiago				3,0		5,7	
BIZTANLERIA LANDUNA	1,4	1,0	0,4	0,9		3,5	
Gizonak	3,0	0,0	-0,7	0,2		2,5	
Emakumeak	-0,3	2,0	1,7	1,6		4,7	
16-24 urte				12,2		11,9	
25-54 urte				-0,9		2,4	
55 urte eta gehiago				4,4		5,2	
BIZTANLERIA LANGABEA	-8,8	-2,8	-8,7	-5,6		-4,2	
Gizonak	-11,1	3,8	-7,6	-2,7		-2,6	
Emakumeak	-7,1	-8,5	-9,8	-8,5		-5,5	
16-24 urte				-20,2	-4,1		
25-54 urte				3,4	-7,6		
55 urte eta gehiago				-17,0	9,3		
LANGABEZIA TASA (1)	7,8	8,1	6,3	7,5	11,8		
ERREGISTRATUTAKO LANGABEZIA	0,3	-2,4	-2,1	-1,9	2023-10	-5,3	2023-10

(1) Aztergai dugun aldikoa.

URTETIK URTERAKO ALDAKUNTZA TASA METATUAK*

	ARABA	BIZKAIA	GIPIZKOA	EAE	AZKEN DATUA	ESTATUA	AZKEN DATUA
BIZTANLERIA AKTIBOA	-0,5	0,3	-0,1	0,1	2023 III. HIRUH.	1,9	2023 III. HIRUH.
Gizonak	-0,8	0,1	-0,9	-0,4		1,4	
Emakumeak	0,0	0,5	0,9	0,5		2,5	
16-24 urte				2,3		4,3	
25-54 urte				-0,6		0,9	
55 urte eta gehiago				2,4		4,8	
BIZTANLERIA LANDUNA	1,3	0,9	0,4	0,8		2,7	
Gizonak	0,9	0,4	-0,4	0,2		2,1	
Emakumeak	1,8	1,5	1,2	1,4		3,5	
16-24 urte				4,4		6,3	
25-54 urte				-0,4		1,8	
55 urte eta gehiago				4,3		5,2	
BIZTANLERIA LANGABEA	-17,4	-5,7	-5,8	-7,7		-3,6	
Gizonak	-17,2	-2,5	-8,7	-7,0		-3,9	
Emakumeak	-17,5	-8,4	-3,1	-8,5		-3,4	
16-24 urte				-5,5	-0,5		
25-54 urte				-2,7	-6,0		
55 urte eta gehiago				-21,2	2,5		
LANGABEZIA TASA	7,9	8,7	6,5	7,9	12,2		
ERREGISTRATUTAKO LANGABEZIA	-1,9	-5,0	-5,2	-4,5	2023-10	-7,0	2023-10

* Urtean metatutakoa aurreko urteko aldi berdinen aldean.

ENPLEGUAREN EGOERA (II). BIZTANLERIA LANDUNA ETA LAN KOSTUA

URTEK URTERAKO
ALDAKUNTZA TASAK

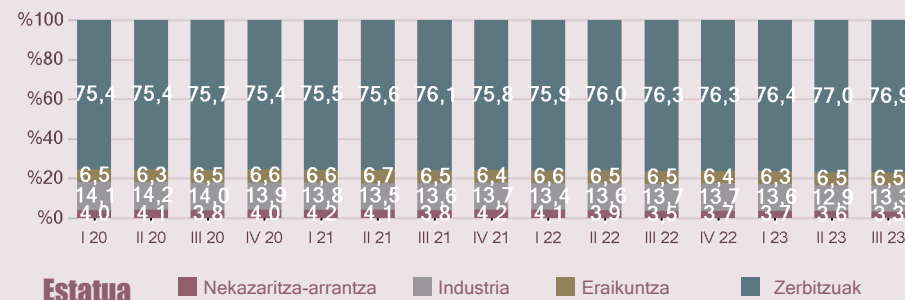
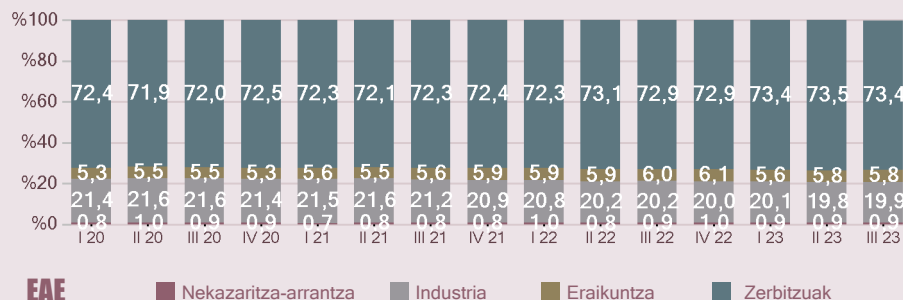
	ARABA	BIZKAIA	GIPIZKOA	EAE	AZKEN DATUA	ESTATUA	AZKEN DATUA
BIZTANLERIA LANDUNA	1,4	1,0	0,4	0,9		3,5	
Nekazaritza-arrantza	-36,0	7,7	-3,7	-7,8		-3,7	
Industria	-2,4	1,3	-1,4	-0,5		0,5	
Eraikuntza	-11,8	9,0	-14,1	-1,7		3,7	
Zerbitzuak	5,2	0,2	2,3	1,6		4,4	
SOLDATAKOA	0,5	1,9	0,7	1,3		4,1	
Kontratu mugagabea	4,8	6,1	9,6	7,0		7,9	
Aldi baterako kontratuak	-13,0	-9,5	-22,9	-14,5	2023 III. HIRUH.	-11,0	2023 III. HIRUH.
SOLDATAKOA EZ DENA	6,6	-3,2	-0,7	-1,0		0,1	
JAKINARAZI. KONTRATUAK	2,1	-2,7	-9,2	-3,7		-8,4	
Mugagabeak	-17,0	-18,0	-10,3	-15,5	2023-10	-12,7	2023-10
Aldi baterakoak	10,2	4,2	-8,8	1,5		-4,7	
LAN KOSTU OSOA				6,9	23-II-H	5,8	23-II-H

URTEK URTERAKO
ALDAKUNTZA TASA METATUAK*

	ARABA	BIZKAIA	GIPIZKOA	EAE	AZKEN DATUA	ESTATUA	AZKEN DATUA
BIZTANLERIA LANDUNA	1,3	0,9	0,4	0,8		2,7	
Nekazaritza-arrantza	-23,8	6,0	7,9	-1,6		-6,2	
Industria	-3,4	-3,1	1,0	-1,5		0,7	
Eraikuntza	-10,3	3,1	-7,3	-2,3		1,3	
Zerbitzuak	4,9	1,5	0,7	1,7		3,7	
SOLDATAKOA	0,9	1,3	0,4	0,9		3,3	
Kontratu mugagabea	8,5	7,7	4,5	9,0		9,8	
Aldi baterako kontratuak	-18,8	-13,4	-26,5	-12,9	2023 III. HIRUH.	-19,6	2023 III. HIRUH.
SOLDATAKOA EZ DENA	3,5	-1,0	0,2	0,1		-0,1	
JAKINARAZI. KONTRATUAK	-13,2	-12,1	-9,6	-11,6		-17,4	
Mugagabeak	-1,4	-10,0	-5,5	-7,0	2023-10	-5,1	2023-10
Aldi baterakoak	-16,4	-12,8	-11,1	-13,1		-24,8	
LAN KOSTU OSOA				6,0	23-II-H	6,0	23-II-H

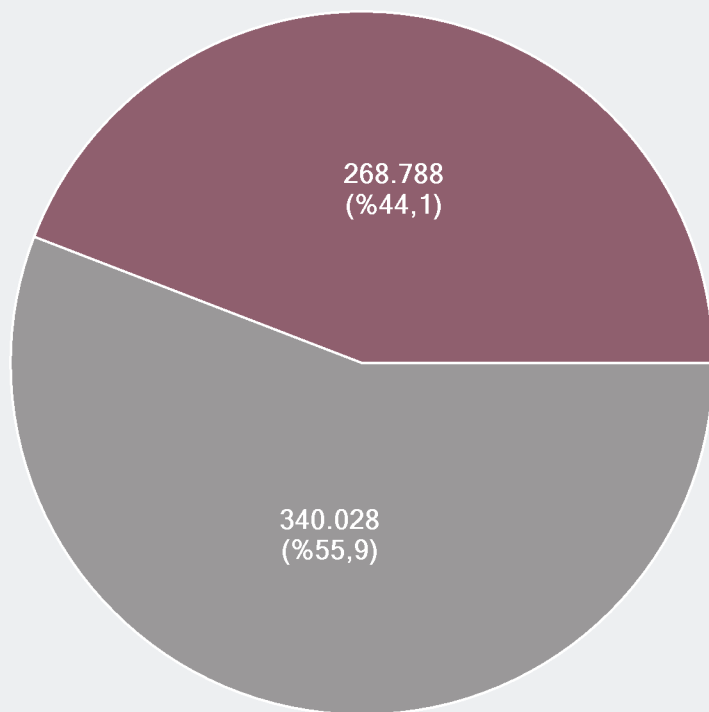
* Urtean metatutakoa aurreko urteko aldi berdinen aldean.

BIZTANLERIA LANDUNAREN BANAKETAREN BILAKAERA (%)



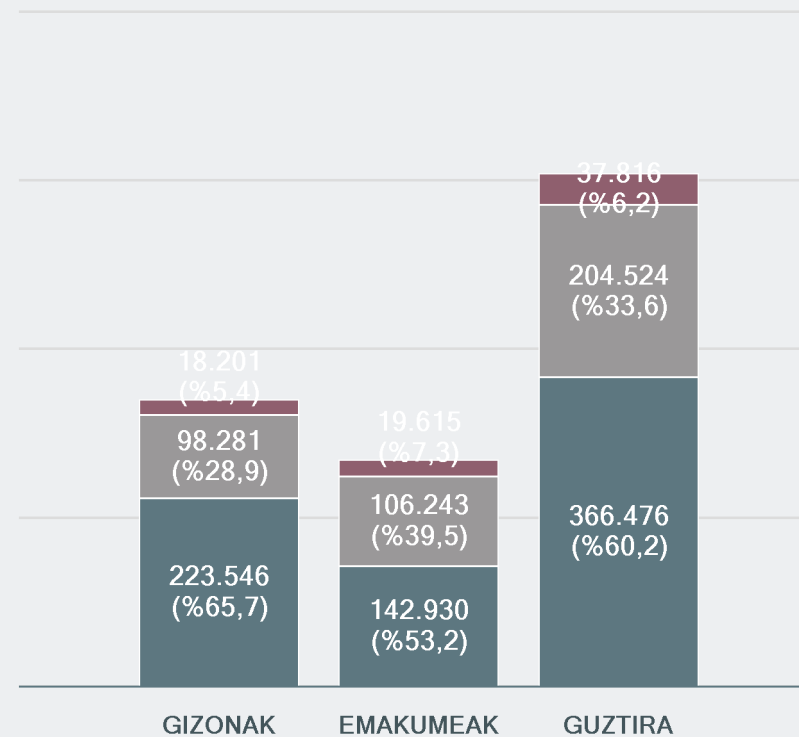
NEGOZIAZIO KOLEKTIBOA (I). ERAGINPEKO LANGILEAK SEXUAREN ARABERA

INDARREKO, LUZATUTAKO EDO IRAUNGITAKO HITZARMENA DUTEN LANGILEAK



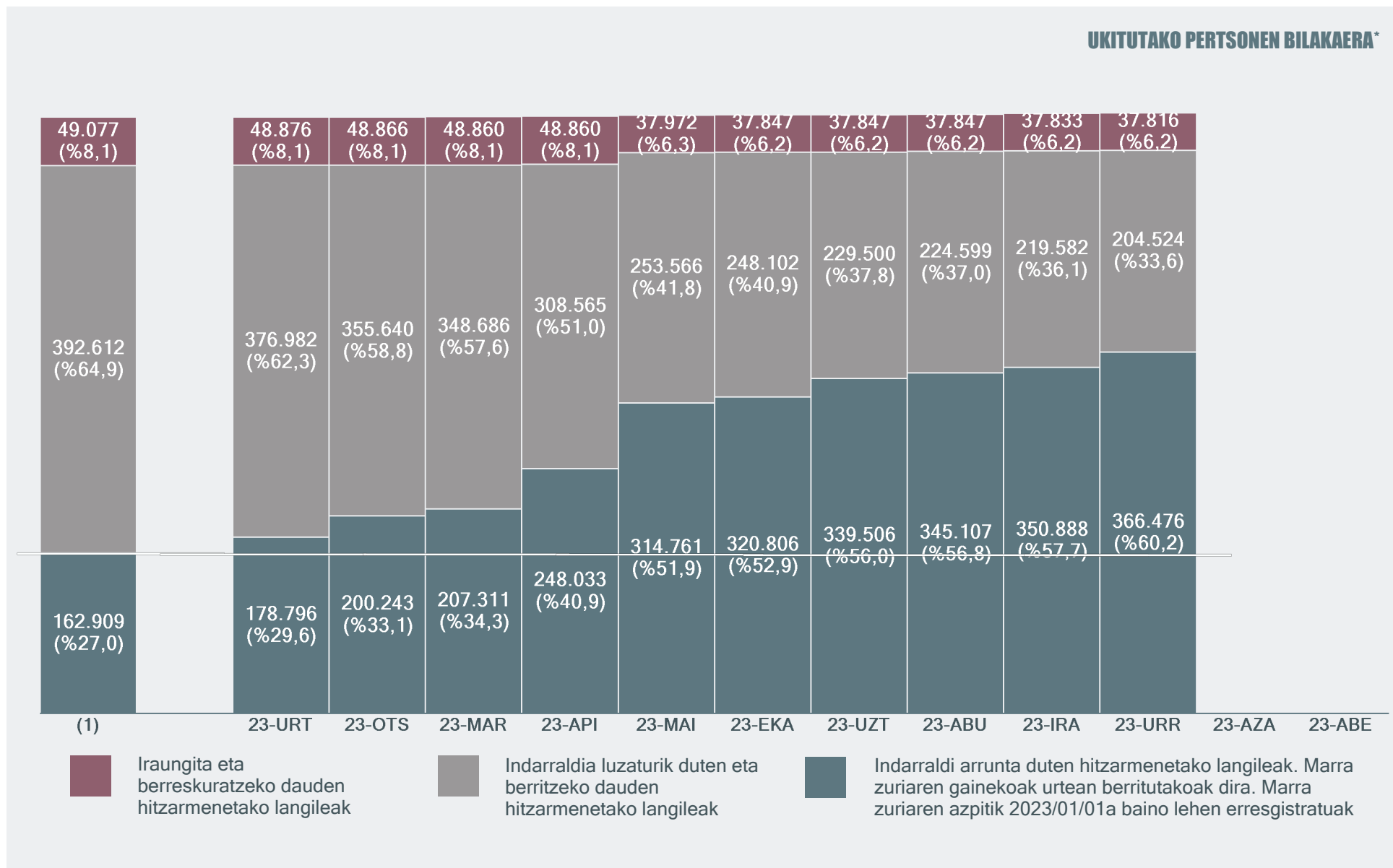
- Emakumeak
- Gizonak

URRIKO EGOERA



- Iraungita eta berreskuratzeko zain dauden hitzarmenetako langileak
- Indarraldi luzatua berritzeko zain dauden hitzarmenetako langileak
- Urtean indarraldi arruntean dauden hitzarmenetako langileak.

NEGOZIAZIO KOLEKTIBOA (II). HITZARMENEN SEGIMENDUA



(1) Urte hasierako egoera. Aurreko urteetan erregistratutako negoziazioaren ondorioa da eta urte honetarako ondoreak ditu.

NEGOZIAZIO KOLEKTIBOA (II). HITZARMENEN SEGIMENDUA (JARRAIPENA)

INDARRALDI ARRUNTEKO HITZARMENAK URTEAN (3)

	ARABA	BIZKAIA	GIPUZKOA	LURRALDE ARTEKOA	EAE (1)	EAE-N ERAGINA DUTEN ESTATU EREMIKOAK	EAE (2)	AZKEN DATUA	ESTATUA (*)	AZKEN DATUA	
HITZARMEN KOPURUA								2023-10	(milaketan)	2023-10	
- Enpresakoak	99	181	149	14	443	128	571				2.357
- Sektorekoak	9	14	14	5	42	72	114				900
- Guztira	108	195	163	19	485	200	685	3.257			
ERAGINPEKO LANGILEAK								2023-10	(milaketan)	2023-10	
- Enpresakoak	15.574	21.607	20.557	2.723	60.461	26.419	86.880				585,7
- Sektorekoak	21.766	76.156	63.839	9.343	171.104	108.492	279.596				9.573,3
- Guztira	37.340	97.763	84.396	12.066	231.565	134.911	366.476	10.159,0			

URTEAN ERREGISTRATUTAKO HITZARMENAK

	ARABA	BIZKAIA	GIPUZKOA	LURRALDE ARTEKOA	EAE (1)	EAE-N ERAGINA DUTEN ESTATU EREMIKOAK	EAE (2)	AZKEN DATUA
HITZARMEN KOPURUA								2023-10
- Enpresakoak	43	73	72	4	192	55	247	
- Sektorekoak	2	4	8	3	17	30	47	
- Guztira	45	77	80	7	209	85	294	
ERAGINPEKO LANGILEAK								2023-10
- Enpresakoak	4.850	8.668	11.501	538	25.557	9.424	34.981	
- Sektorekoak	2.442	42.855	52.423	3.901	101.621	61.653	163.274	
- Guztira	7.292	51.523	63.924	4.439	127.178	71.077	198.255	

(1) EAEn erregistratutako hitzarmen kolektiboak.

(2) EAEn eragina duten hitzarmen kolektiboak, hau da, EAEn erregistratutakoak eta EAEn eragina duten estatu eremukoak.

(3) Indarraldi arrunta duten hitzarmenak, abian dagoen urterako espresuki indarrean dauden hitzarmenak dira.

(*) Estatu eremuko hitzarmen hauei buruzko informazioa 2023ko urria arte jasotakoa da; hitzarmenak dagokien urtean erregistratu ziren eta ondore ekonomiko ezagunak dituzte.

NEGOZIAZIO KOLEKTIBOA (II). HITZARMENEN SEGIMENDUA (JARRAIPENA)

INDARRALDIA LUZATURIK DUTEN ETA BERRITZEKO DAUDEN HITZARMENAK

	ARABA	BIZKAIA	GIPUZKOA	LURRALDE ARTEKOA	EAE (1)	EAE-N ERAGINA DUTEN ESTATU EREMIKOAK	EAE (2)	AZKEN DATUA
HITZARMEN KOPURUA								2023-10
- Enpresakoak	76	259	146	22	503	109	612	
- Sektorekoak	10	13	15	4	42	42	84	
- Guztira	86	272	161	26	545	151	696	
ERAGINPEKO LANGILEAK								
- Enpresakoak	7.352	20.096	13.326	12.595	53.369	13.141	66.510	
- Sektorekoak	11.055	56.158	26.098	19.846	113.157	24.857	138.014	
- Guztira	18.407	76.254	39.424	32.441	166.526	37.998	204.524	

IRAUNGITAKO HITZARMENAK (*)

	ARABA	BIZKAIA	GIPUZKOA	LURRALDE ARTEKOA	EAE (1)	EAE-N ERAGINA DUTEN ESTATU EREMIKOAK	EAE (2)	AZKEN DATUA
HITZARMEN KOPURUA								2023-10
- Enpresakoak	2	0	3	0	5	2	7	
- Sektorekoak	3	10	6	0	19	3	22	
- Guztira	5	10	9	0	24	5	29	
ERAGINPEKO LANGILEAK								
- Enpresakoak	84	0	108	0	192	3	195	
- Sektorekoak	5.605	17.338	13.849	0	36.792	829	37.621	
- Guztira	5.689	17.338	13.957	0	36.984	832	37.816	

(*) Koadro honetan bakarrik sartu dira iraungi diren eta gorako eremuko beste hitzarmenik ez duten hitzarmenak eta hauen eraginpeko langileak.

(1) EAEn erregistratutako hitzarmen kolektiboak.

(2) EAEn eragina duten hitzarmen kolektiboak, hau da, EAEn erregistratutakoak eta EAEn eragina duten estatu eremukoak.

NEGOZIAZIO KOLEKTIBOA (III). EDUKI NAGUSIAK

URTEAN INDARREAN DIREN HITZARMENAK

	ARABA	BIZKAIA	GIPUZKOA	LURRALDE ARTEKOA	EAE (1)	EAE-N ERAGINA DUTEN ESTATU EREMUKOAK	EAE (2)	AZKEN DATUA	ESTATUA (*)	AZKEN DATUA
SOLDATA IGOERA										
- Enpresakoak	3,27	4,45	4,71	3,42	4,20	3,89	4,12		3,22	
- Sektorekoak	2,60	3,98	5,87	2,50	4,47	3,42	4,05		3,48	
- Guzтира	2,86	4,07	5,62	2,58	4,41	3,49	4,06	2023-10	3,46	2023-10
LANALDIA (ordu/urte)										
- Enpresakoak	1.701	1.669	1.659	1.626	1.672	1.692	1.678		1.699	
- Sektorekoak	1.702	1.689	1.705	1.595	1.691	1.736	1.708		1.755	
- Guzтира	1.702	1.685	1.694	1.602	1.686	1.727	1.701		1.752	

URTEAN ERREGISTRATUTAKO HITZARMENAK

	ARABA	BIZKAIA	GIPUZKOA	LURRALDE ARTEKOA	EAE (1)	EAE-N ERAGINA DUTEN ESTATU EREMUKOAK	EAE (2)	AZKEN DATUA
SOLDATA IGOERA								
- Enpresakoak	4,82	5,21	5,04	4,82	5,06	4,46	4,91	
- Sektorekoak	3,01	3,73	5,78	2,50	4,74	3,79	4,38	
- Guzтира	4,07	3,96	5,65	2,76	4,80	3,87	4,47	2023-10
LANALDIA (ordu/urte)								
- Enpresakoak	1.695	1.671	1.652	1.641	1.666	1.669	1.667	
- Sektorekoak	1.694	1.706	1.707	1.598	1.702	1.729	1.712	
- Guzтира	1.695	1.700	1.697	1.603	1.695	1.721	1.704	

PERTSONAL FUNTZIONARIO ETA ESTATUTARIOAREN LAN BALDINTZAK (3)

	EAE	AZKEN DATUA
SOLDATA IGOERA (4)	3,00	
LANALDIA (ordu / urte) (5)	1.592	23-10
ERAGINPEKO LANGILEAK	113.768	

(1) EAEn erregistratutako hitzarmen kolektiboak.

(2) EAEn eragina duten hitzarmen kolektiboak, hau da, EAEn erregistratutakoak eta EAEn eragina duten estatu eremukoak.

(3) EAEko pertsonal funtzionario eta estatutarioaren lan baldintzak, akordio arautzaileen ondoriozkoak izan zein aurrekontu legeen ondoriozkoak izan.

(4) Pentsio planetarako ekarpenak ondorea ez dago hemen sartuta.

(5) 2023 urterako lanaldia.

(*) Estatu eremuko hitzarmen hauei buruzko informazioa 2023ko urtarrila arte jasotakoa da; hitzarmenak dagokien urtean erregistratu ziren eta ondore ekonomiko ezagunak dituzte.

LAN GATAZKAK

GREBAK

BALIO ABSOLUTUAK

	ARABA	BIZKAIA	GIPUZKOA	EAE	AZKEN DATUA	ESTATUA	AZKEN DATUA
AZTERGAI DUGUN HILEAN							
- Greba kopurua	1	1	0	2	23-08	109	23-06
- Parte hartzaileak	5	8	0	13		32.743	
- Lan egin gabeko egunak	5	3	0	8		114.470	
URTEAN METATUTAKOAK							
- Greba kopurua	22	148	59	229		492	
- Parte hartzaileak	2.699	21.561	4.497	28.757		201.540	
- Lan egin gabeko egunak	8.379	71.182	24.551	104.112		675.594	

URTETIK URTERAKO ALDAKUNTZA (%)

	ARABA	BIZKAIA	GIPUZKOA	EAE	AZKEN DATUA	ESTATUA	AZKEN DATUA
URTEAN METATUTAKOAK							
- Greba kopurua	-42,1	38,3	-36,6	-3,8	23-08	25,2	23-06
- Parte hartzaileak	-79,9	-3,5	24,6	-26,9		107,1	
- Lan egin gabeko egunak	-78,4	-15,3	48,7	-25,3		118,8	

PRECON AURKEZTUTAKO GATAZKA KOLEKTIBOAK

BALIO ABSOLUTUAK

	ARABA	BIZKAIA	GIPUZKOA	EAE	AZKEN DATUA
AZTERGAI DUGUN HILEAN					
- Gatazka kopurua	17	34	12	63	23-10
- Eraginpeko langileak	7.190	5.791	942	13.923	
URTEAN METATUTAKOAK					
- Gatazka kopurua	153	260	128	541	
- Eraginpeko langileak	47.706	57.654	13.991	119.351	

URTETIK URTERAKO ALDAKUNTZA (%)

	ARABA	BIZKAIA	GIPUZKOA	EAE	AZKEN DATUA
URTEAN METATUTAKOAK					
- Gatazka kopurua	64,5	38,3	-3,0	31,0	23-10
- Eraginpeko langileak	98,3	40,6	-41,4	34,2	

ENPLEGU ERREGULAZIOKO ESPEDIENTEAK (EAEKO ADMINISTRAZIOA)

BALIO ABSOLUTUAK

	ARABA	BIZKAIA	GIPUZKOA	EAE	AZKEN DATUA	ESTATUA	AZKEN DATUA
AZTERGAI DUGUN HILEAN							
ESPEDIENTE KOPURUA	5	4	6	15		278	
- Ekonomikoak	4	4	3	11		*	
- Teknologikoak	1	0	1	2		*	
- Ezinbestean	0	0	2	2		*	
ERAGINPEKO LANGILEAK	165	171	113	449		5.169	
- Ekonomikoak	86	171	93	350		2.015	
- Teknologikoak	79	0	1	80		2.428	
- Ezinbestean	0	0	19	19		726	
- Murrizketa	0	2	6	8		324	
- Etetea	165	146	107	418		2.832	
- Amaiera	0	23	0	23		2.013	
URTEAN METATUTAKOAK					23-09		23-08
ESPEDIENTE KOPURUA	42	99	74	215		3.302	
- Ekonomikoak	39	71	46	156		*	
- Teknologikoak	3	4	9	16		*	
- Ezinbestean	0	24	19	43		*	
ERAGINPEKO LANGILEAK	1.918	2.262	1.640	5.820		113.336	
- Ekonomikoak	1.813	2.123	1.454	5.390		21.001	
- Teknologikoak	105	27	94	226		82.082	
- Ezinbestean	0	112	92	204		10.253	
- Murrizketa	61	88	266	415		6.063	
- Etetea	1.730	1.843	1.165	4.738		84.429	
- Amaiera	127	331	209	667		22.844	

(*) Datu hau ez da eskuragarri.

URTETIK URTERAKO ALDAKUNTZA (%)

	ARABA	BIZKAIA	GIPUZKOA	EAE	AZKEN DATUA	ESTATUA	AZKEN DATUA
URTEAN METATUTAKOAK							
ESPEDIENTE KOPURUA	-47,5	-61,6	-50,0	-55,8		-50,5	
- Ekonomikoak	-37,1	-56,2	-40,3	-48,2		*	
- Teknologikoak	0,0	-42,9	-10,0	-20,0		*	
- Ezinbestean	-100,0	-73,0	-68,9	-73,9		*	
ERAGINPEKO LANGILEAK	-73,3	-58,3	-64,7	-66,3		-43,8	
- Ekonomikoak	-73,8	-48,1	-66,5	-64,9		*	
- Teknologikoak	-12,5	-89,1	70,9	-46,4		*	
- Ezinbestean	-100,0	-89,7	-63,2	-86,1		*	
- Murrizketa	-38,4	-81,8	-43,2	-60,5		-79,8	
- Etetea	-75,5	-60,9	-71,9	-70,2		-46,0	
- Amaiera	535,0	45,2	596,7	139,9		48,7	

LAN ISTRIPUAK*

BALIO ABSOLUTUAK

	ARABA	BIZKAIA	GIPUZKOA	EAE	AZKEN DATUA	ESTATUA	AZKEN DATUA
AZTERGAI DUGUN HILEAN							
ERAGINPEKOAK (BAJA)	543	1.827	1.056	3.426		57.112	
<i>In itinere</i>	68	204	112	384		7.838	
Lan gaixotasunak	15	71	41	127		898	
Lan jardunean	460	1.552	903	2.915		48.376	
- Nekazaritza-arrantza	9	38	10	57		2.232	
- Industria	176	447	344	967		9.602	
- Eraikuntza	37	215	114	366		7.653	
- Zerbitzuak	238	852	435	1.525		28.889	
- Arinak	456	1.546	896	2.898		48.003	
- Larriak	3	6	7	16		315	
- Heriotzak	1	0	0	1		58	
URTEAN METATUTAKOAK					23-10		2023-09
ERAGINPEKOAK (BAJA)	4.772	16.745	9.954	31.471		476.379	
<i>In itinere</i>	616	1.583	1.047	3.246		62.351	
Lan gaixotasunak	160	746	434	1.340		8.304	
Lan jardunean	3.996	14.416	8.473	26.885		405.724	
- Nekazaritza-arrantza	52	241	135	428		21.447	
- Industria	1.438	4.170	3.230	8.838		79.811	
- Eraikuntza	367	2.104	972	3.443		63.671	
- Zerbitzuak	2.139	7.901	4.136	14.176		240.795	
- Arinak	3.978	14.341	8.420	26.739		402.514	
- Larriak	14	67	45	126		2.779	
- Heriotzak	4	8	8	20		431	

URTEK URTERAKO ALDAKUNTZA (%)

	ARABA	BIZKAIA	GIPUZKOA	EAE	AZKEN DATUA	ESTATUA	AZKEN DATUA
URTEAN METATUTAKOAK							
ERAGINPEKOAK (BAJA)	-10,9	5,3	3,3	2,7		-0,7	
<i>In itinere</i>	-7,9	3,1	6,3	3,5		8,8	
Lan gaixotasunak	21,2	22,7	7,4	16,8		12,6	
Lan jardunean	-12,2	4,8	2,7	2,0		-2,3	
- Nekazaritza-arrantza	-34,2	-11,7	-2,9	-12,8		-2,3	
- Industria	-13,9	9,7	6,2	3,8	23-10	4,7	
- Eraikuntza	-21,9	11,3	-5,9	1,5		4,3	2023-09
- Zerbitzuak	-8,4	1,4	2,5	0,1		-6,0	
- Arinak	-11,8	5,1	3,1	2,2		-2,3	
- Larriak	-60,0	-19,3	-19,6	-26,7		-3,4	
- Heriotzak	0,0	33,3	-33,3	-9,1		-16,1	

(*) Informazio hau, istripuaren parte erregistratzeko datari dagokio.