

---

LAN  
HARREMANEN  
KONTSEILUA  
CONSEJO DE  
RELACIONES  
LABORALES



---

# INFORMAZIO SOZIO LABORALA

**2023KO UZTAILA-ABUZTUA**

## SARRERA

Orain aurkezten dugun informazio honen bidez, EAEko aldagai soziolaboral nagusien jarraipena egin nahi dugu. Lan hau informazio soziolaboralari buruzko plan orokor baten barruan dago.

informazio hau hainbat fitxaz osaturik dago, eta fitxa horiek jarraipen plana osatzen duten gaien arabera banatzen dira: ekoizpena, prezioak, enplegua, negoziazio kolektiboa, lan gatazkak, enplegua erregulatzeko espedienteak eta lan istripuak. Gai hauetan, gure iritzirako adierazgarrienak diren aldagaiak aukeratuko ditugu eta horien bilakaera eskainiko dugu, horrela konparaziozko analisi bat egin dezakegu Estatuarekin edota EAEko eremuen artean, ditugun datuen arabera betiere.

Irizpide orokor gisa, aztertutako aldagai bakoitzak analizatutako hilean edo hiruhilekoan izan duen urtetik urterako aldakuntza tasa aurkeztuko dugu (lan gatazketan, enplegu erregulazioko espedienteetan eta lan istripuetan izan ezik), bai eta metatutako aldakuntza tasa ere (aurreko urteko aldi berdinen aldean urte hasieratik izan duen batez besteko aldakuntza), dena dela, kasu batzuetan, bereziki egokia irizten badiogu, balio absolutuak ere eskainiko ditugu.

## **AURKIBIDEA**

<b>Laburpen taula: lurraldeak, EAE eta Estatua .....</b>	<b>4</b>
<b>Barne produktu gordina eta haren osagaiak .....</b>	<b>5</b>
<b>Industria produkzioaren indizea ondasunen helburu ekonomikoaren arabera .....</b>	<b>6</b>
<b>Prezioak .....</b>	<b>7</b>
<b>Enpleguaren egoera (I). Biztanleria jardueraren arabera .....</b>	<b>8</b>
<b>Enpleguaren egoera (II). Biztanleria landuna eta lan kostua .....</b>	<b>9</b>
<b>Negoiazio kolektiboa (I). Eraginpeko langileak sexuaren arabera .....</b>	<b>10</b>
<b>Negoiazio kolektiboa (II). Hitzarmenen segimendua .....</b>	<b>11</b>
<b>Negoiazio kolektiboa (III). Eduki nagusiak .....</b>	<b>14</b>
<b>Lan gatazkak .....</b>	<b>15</b>
<b>Jakinarazitako enplegu erregulazioko espedienteak (EAEko admin.) .....</b>	<b>16</b>
<b>Lan istripuak .....</b>	<b>17</b>

## LABURPEN TAULA: LURRALDEAK, EAE ETA ESTATUA

## AZALPENA

### URTEK URTERAKO ALDAKUNTZA TASAK

	AZKEN DATUA	ARABA	BIZKAIA	GIPUZKOA	EAE	ESTATUA
BARNE PRODUKTU GORDINA (BPG)	2023 II. HIRUH.	1,6	1,4	1,5	1,5	2,2
INDUSTRIA PRODUKZIOAREN INDIZE (IPI)	2023-07	-4,6	-2,4	-6,7	-4,7	-1,9
KONTSUMOKO PREZIOEN INDIZEA (KPI)	2023-08	2,2	2,8	2,9	2,7	2,6
BIZTANLERIA LANDUNA	2023 II. HIRUH.	0,5	1,3	0,4	0,9	2,9
BIZTANLERIA LANGABEA		-25,2	-12,1	-10,4	-13,7	-5,4
LANGABEZIA TASA (1)		7,0	8,2	6,2	7,4	11,6
JAKINARAZITAKO KONTRATUAK	2023-08	-16,1	-15,2	-8,3	-13,2	-15,2
UNE HONETAN INDARREAN DIREN HITZARMENAK	2023-08	101	182	146	630	2.988
- Kopurua (2)		36.122	97.013	81.601	345.107	9.282.700
- Eraginpeko langileak (2)		2,84	4,07	5,69	3,99	3,38
2023AN ERREGISTRATUTAKO HITZARMENAK	2023-08	38	64	63	238	
- Kopurua (2)		6.026	50.773	61.129	175.282	
- Eraginpeko langileak (2)		3,99	3,96	5,74	4,44	
LAN GREBAK	2023-06 / 2023-05 (5)	18	139	52	209	380
- Kopurua (2)		8.042	70.148	21.908	100.098	535.889
- Lan egin gabeko egunak (2)		-60,9	-13,7	56,9	-13,6	153,9
ENPLEGUA ERREGULATZEKO ESPEDIENTEAK	2023-08 / 2023-06 (5)	-75,5	-59,3	-57,7	-66,2	-48,2
LAN ISTRIPUAK	2023-08 / 2023-07 (5)	-7,4	9,8	6,4	6,5	-5,5

(1) Kasu honetan ez dugu urteko aldakuntza tasa eskaintzen une horretako langabezia tasa baizik.

(2) Urtean metatutako balio absolutuak. Negoziazio kolektiboan ikus dagozkion fitxak (EAEko zutabean, lurraldeetako hitzarmenez gain, lurralde artekoak eta EAEen eragina duten Estatukoak ere badaude).

(3) Indarrean dauden edo une horretara arte erregistratutako hitzarmenetan itundutako soldata igoera.

(4) Urtean zehar metatutako aldaketa, aurreko urteko tarte berberarekiko.

(5) Bigarren data hau Estatuari dagokio.

Soldatapekoen ia % 57k hitzarmenak eguneratuta dituzte, eta soilik % 6,2k dituzte hitzarmenak iraungita. Bada, negoziazio kolektiboari buruzko datuek erakusten dute gizarte-eragileek akordio ugari lortu dituztela hilabete hauetan, bai sektore-eremuan, bai enpresa-mailan. Urtearen hasieratik sinatutako 238 hitzarmenei esker, akordioak eguneratuta dituzten pertsonen kopurua nabarmen bikoiztu da, eta hitzarmenak iraungita dituzten langileen kopurua 11.000 pertsona baino gehiagotan murriztu da. 2023rako itundutako batez besteko soldata-igoera ia % 4koa da (% 3,99), eta alde nabarmenak daude akordioa berritzeko dataren arabera. Hala, 2023an erregistratutako hitzarmenek % 4,44ko batez besteko igoera aurreikusten dute urte honetarako; iaz sinatutako hitzarmenek 2023rako % 3,98ko batez besteko soldata-igoera hitzartu zuten; eta 2022a baino lehenago sinatutako hitzarmenetan, berriz, % 2,24ko batez besteko soldata-igoera hitzartu zen. Ere funtzionalen arabera, adierazi behar da ez dagoela ia alderik sektore-mailako akordioen batez besteko igoeraren (% 3,97) eta enpresako hitzarmenetan negoziatutako soldata-igoeren (% 4,08) artean. Ekonomiaren bilakaerari dagokionez, nabarmendu behar da erregistratutako langabezia % 4,5 murriztu zela abuztuan, eta 2023ko bigarren hiruhilekoan EAEko BPGa % 1,5 handitu zela urte artean, pandemia agertu aurreko mailak argi eta garbi gaindituta. Hala ere, 2023ko urtarrila-uztaila aldiko industria-ekoizpena % 0,7 jaitsi zen aurreko urteko aldi beraren aldean; ingurune horretan, nahiz eta urte arteko KPlak igoera apalagoak izan, azpiko inflazioak altua izaten jarraitzen du (% 6,3koa abuztuan EAEn).

## Barne produktu gordina eta haren osagaiak

URTETIK URTERAKO ALDAKUNTZA TASAK  
2023/2022

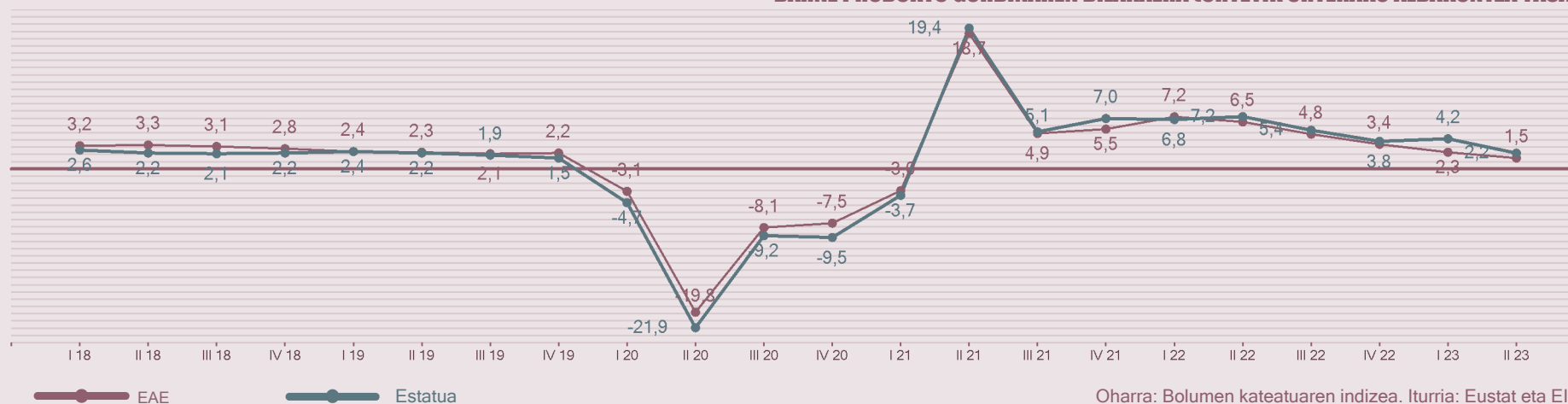
	EAE	AZKEN DATUA	ESTATUA	AZKEN DATUA
BARNE PRODUKTU GORDINA	1,5	2023 II. HIRUH.	2,2	2023 II. HIRUH.
NEKAZARITZA-ARRANTZA	-6,7		-1,9	
INDUSTRIA	-0,5		1,1	
ERAIKUNTZA	4,2		2,2	
ZERBITZUAK	2,1		3,0	

URTETIK URTERAKO ALDAKUNTZA TASA METATUAK\*  
2023/2022

	EAE	AZKEN DATUA	ESTATUA	AZKEN DATUA
BARNE PRODUKTU GORDINA	1,9	2023 II. HIRUH.	3,2	2023 II. HIRUH.
NEKAZARITZA-ARRANTZA	-2,5		-4,7	
INDUSTRIA	0,3		2,7	
ERAIKUNTZA	2,5		3,1	
ZERBITZUAK	2,5		4,0	

\* Urtean metatutakoa aurreko urteko aldi berdinarean aldean.

BARNE PRODUKTU GORDINAREN BILAKAERA (URTETIK URTERAKO ALDAKUNTZA TASA)



Oharra: Bolumen kateatuaren indizea. Iturria: Eustat eta EIN.

## Industria produkzioaren indizea ondasunen helburu ekonomikoen arabera

URTETIK URTERAKO ALDAKUNTZA TASAK  
2023/2022

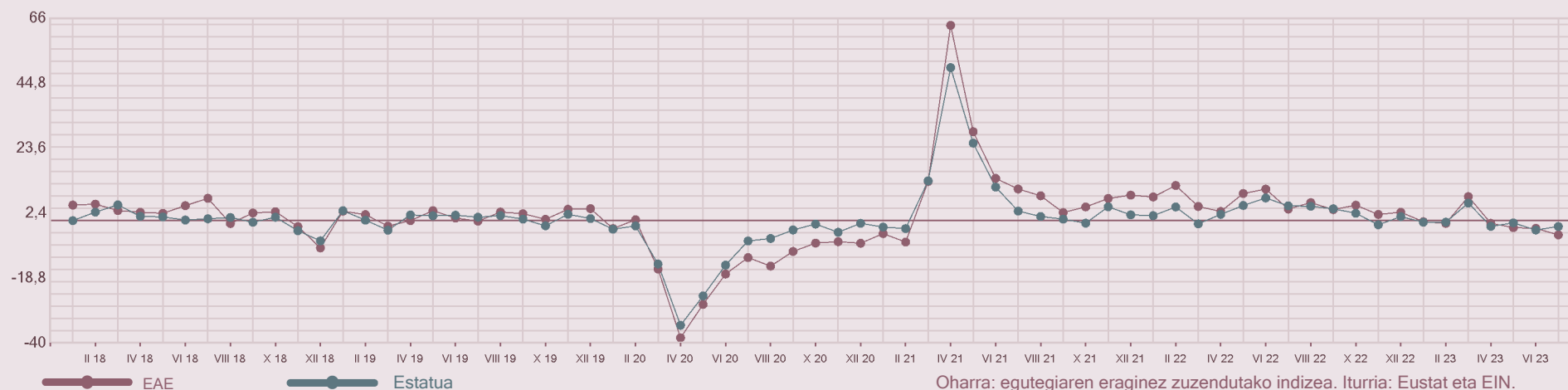
	EAE	AZKEN DATUA	ESTATUA	AZKEN DATUA
OROKORRA	-4,7	2023-07	-1,9	2023-07
KONTSUMO ONDASUNAK	-0,8		-0,2	
EKIPAMENDU ONDASUNAK	-0,8		5,8	
BITARTEKO ONDASUNAK	-5,5		-2,3	
ENERGIA	-14,2		-11,0	

URTETIK URTERAKO ALDAKUNTZA TASA METATUAK\*  
2023/2022

	EAE	AZKEN DATUA	ESTATUA	AZKEN DATUA
OROKORRA	-0,7	2023-07	-0,5	2023-07
KONTSUMO ONDASUNAK	1,7		0,4	
EKIPAMENDU ONDASUNAK	1,9		6,0	
BITARTEKO ONDASUNAK	-0,4		-3,2	
ENERGIA	-10,1		-4,5	

\* Urtean metatutakoa aurreko urteko aldi berdinarean aldean.

INDUSTRIA PRODUKZIOAREN INDIZEAREN BILAKAERA (URTETIK URTERAKO ALDAKUNTZA TASA)



# PREZIOAK

**URTETIK URTERAKO ALDAKUNTZA TASAK  
2023/2022**

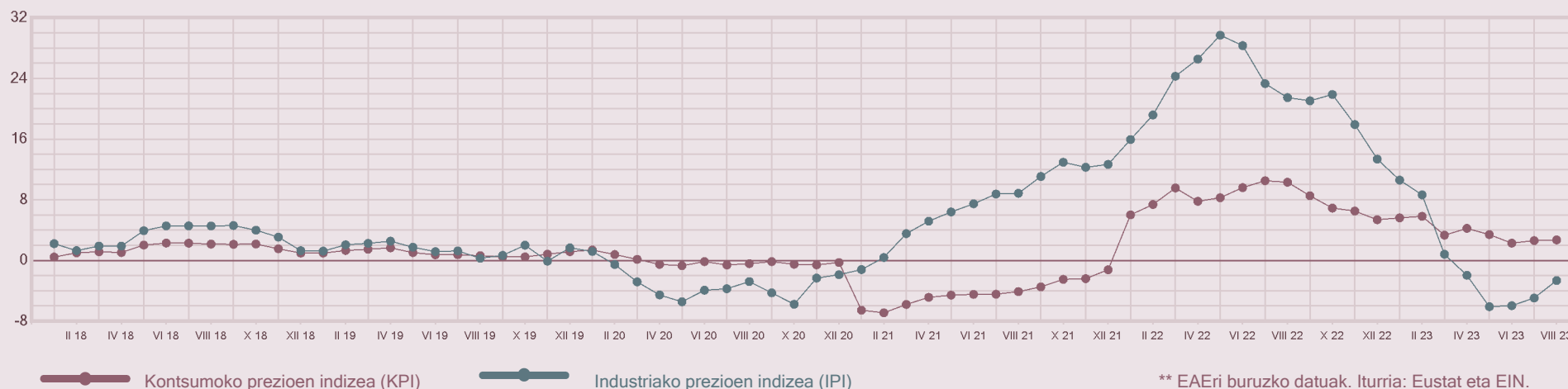
	EAE	AZKEN DATUA	ESTATUA	AZKEN DATUA
<b>KONTSUMOKO PREZIOEN INDIZEA (KPI)</b>	2,7	2023-08	2,6	2023-08
<b>INDUSTRIAKO PREZIOEN INDIZEA (IPI)</b>				
- Orokorra	-2,6		-10,0	
- Kontsumo ondasunak	8,1	2023-08	9,8	2023-08
- Ekipamendu ondasunak	5,1		2,4	
- Bitarteko ondasunak	2,4		-5,8	
- Energia	-17,7		-29,3	

**URTETIK URTERAKO ALDAKUNTZA TASA METATUAK\*  
2023/2022**

	EAE	AZKEN DATUA	ESTATUA	AZKEN DATUA
<b>KONTSUMOKO PREZIOEN INDIZEA (KPI)</b>	3,7	2023-08	3,6	2023-08
<b>INDUSTRIAKO PREZIOEN INDIZEA (IPI)</b>				
- Orokorra	-0,5		-3,3	
- Kontsumo ondasunak	11,0	2023-08	11,7	2023-08
- Ekipamendu ondasunak	4,8		3,6	
- Bitarteko ondasunak	5,6		-0,7	
- Energia	-15,7		-18,1	

\* Urtean metatutakoa aurreko urteko aldi berdinenaren aldean.

**KONTSUMOKO ETA INDUSTRIAKO PREZIOEN BILAKAERA (URTETIK URTERAKO ALDAKUNTZA TASA)\*\***



## ENPLEGUAREN EGOERA (I). BIZTANLERIA JARDUERAREN ARABERA

### URTETIK URTERAKO ALDAKUNTZA TASAK

	ARABA	BIZKAIA	GIPIZKOA	EAE	AZKEN DATUA	ESTATUA	AZKEN DATUA
<b>BIZTANLERIA AKTIBOA</b>	-1,9	0,0	-0,3	-0,4		1,8	
<b>Gizonak</b>	-2,6	0,4	-2,6	-1,1		1,6	
<b>Emakumeak</b>	-1,1	-0,3	2,3	0,4		2,1	
<b>16-24 urte</b>				-2,8		1,9	
<b>25-54 urte</b>				-0,9		1,1	
<b>55 urte eta gehiago</b>				2,4		4,6	
<b>BIZTANLERIA LANDUNA</b>	0,5	1,3	0,4	0,9		2,9	
<b>Gizonak</b>	-0,6	1,7	-2,1	0,1	2023 II. HIRUH.	2,6	2023 II. HIRUH.
<b>Emakumeak</b>	1,6	0,9	3,2	1,8		3,2	
<b>16-24 urte</b>				-0,7		2,7	
<b>25-54 urte</b>				-0,1		2,2	
<b>55 urte eta gehiago</b>				4,6		5,4	
<b>BIZTANLERIA LANGABEA</b>	-25,2	-12,1	-10,4	-13,7		-5,4	
<b>Gizonak</b>	-22,4	-12,6	-10,5	-13,7		-5,7	
<b>Emakumeak</b>	-26,8	-11,3	-11,1	-13,7		-5,1	
<b>16-24 urte</b>				-9,9		-0,2	
<b>25-54 urte</b>				-10,2		-7,7	
<b>55 urte eta gehiago</b>				-24,2		-1,5	
<b>LANGABEZIA TASA (1)</b>	7,0	8,2	6,2	7,4		11,6	
<b>ERREGISTRATUTAKO LANGABEZIA</b>	-3,1	-5,2	-3,9	-4,5	2023-08	-7,6	2023-08

(1) Aztergai dugun aldikoa.

### URTETIK URTERAKO ALDAKUNTZA TASA METATUAK\*

	ARABA	BIZKAIA	GIPIZKOA	EAE	AZKEN DATUA	ESTATUA	AZKEN DATUA
<b>BIZTANLERIA AKTIBOA</b>	-0,9	0,1	0,0	-0,1		1,6	
<b>Gizonak</b>	-2,1	0,1	-0,8	-0,6		1,2	
<b>Emakumeak</b>	0,3	0,2	0,9	0,4		2,1	
<b>16-24 urte</b>				0,9		2,8	
<b>25-54 urte</b>				-0,6		0,7	
<b>55 urte eta gehiago</b>				2,1		4,4	
<b>BIZTANLERIA LANDUNA</b>	1,3	0,9	0,3	0,7		2,4	
<b>Gizonak</b>	-0,1	0,6	-0,2	0,2	2023 II. HIRUH.	1,9	2023 II. HIRUH.
<b>Emakumeak</b>	2,9	1,2	0,9	1,3		2,9	
<b>16-24 urte</b>				0,5		3,4	
<b>25-54 urte</b>				-0,2		1,5	
<b>55 urte eta gehiago</b>				4,2		5,1	
<b>BIZTANLERIA LANGABEA</b>	-21,1	-6,9	-4,4	-8,7		-3,3	
<b>Gizonak</b>	-20,2	-5,1	-9,2	-8,9		-4,4	
<b>Emakumeak</b>	-21,3	-8,4	0,4	-8,5		-2,4	
<b>16-24 urte</b>				2,7		1,6	
<b>25-54 urte</b>				-5,3		-5,2	
<b>55 urte eta gehiago</b>				-23,1		-0,6	
<b>LANGABEZIA TASA</b>	7,9	9,0	6,6	8,1		12,4	
<b>ERREGISTRATUTAKO LANGABEZIA</b>	-2,1	-5,3	-5,6	-4,9	2023-08	-7,1	2023-08

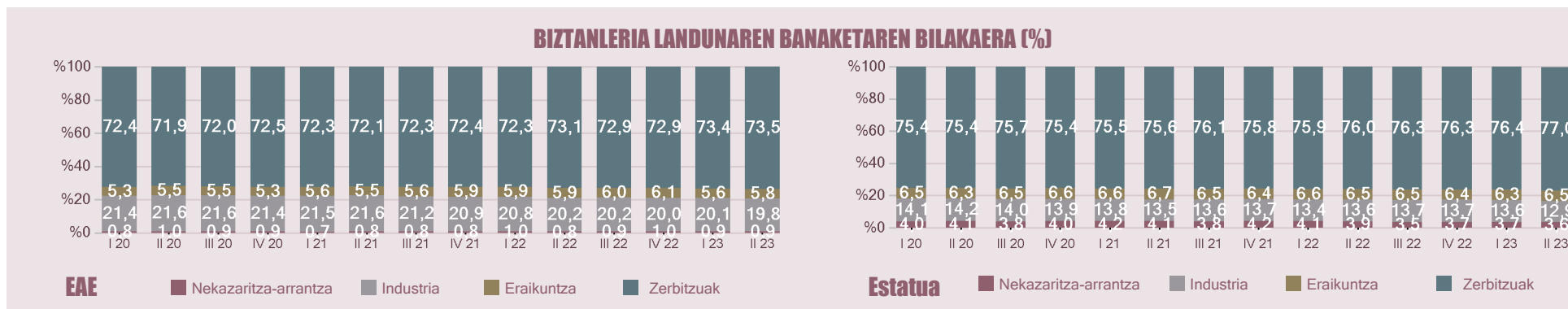
\* Urtean metatutakoa aurreko urteko aldi berdinen aldean.



## ENPLEGUAREN EGOERA (II). BIZTANLERIA LANDUNA ETA LAN KOSTUA

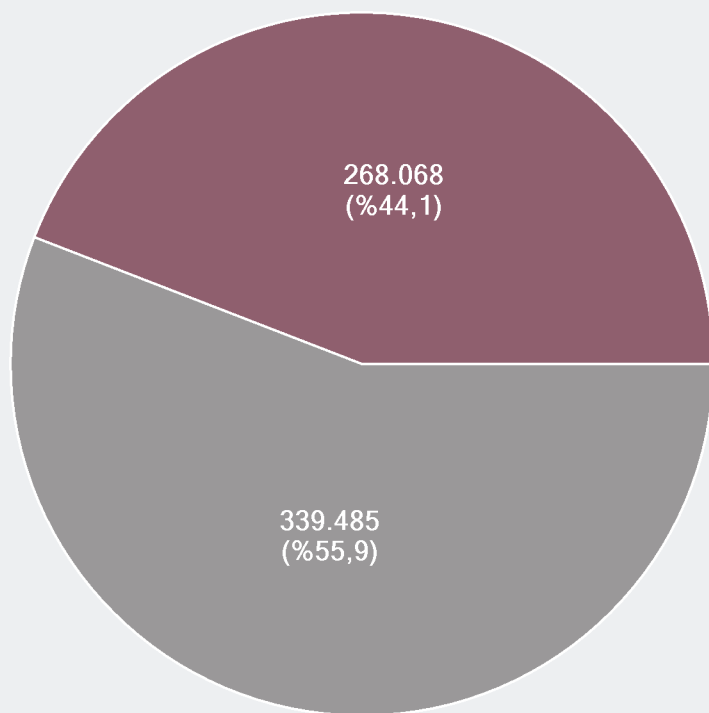
URTEK URTERAKO ALDAKUNTZA TASAK							URTEK URTERAKO ALDAKUNTZA TASA METATUAK*								
	ARABA	BIZKAIA	GIPIZKOA	EAE	AZKEN DATUA	ESTATUA	AZKEN DATUA		ARABA	BIZKAIA	GIPIZKOA	EAE	AZKEN DATUA	ESTATUA	AZKEN DATUA
<b>BIZTANLERIA LANDUNA</b>	0,5	1,3	0,4	0,9		2,9		<b>BIZTANLERIA LANDUNA</b>	1,3	0,9	0,3	0,7		2,4	
<b>Nekazaritza-arrantza</b>	-20,0	51,7	16,7	19,2		-5,0		<b>Nekazaritza-arrantza</b>	-15,8	5,1	14,3	1,8		-7,4	
<b>Industria</b>	-1,6	-5,0	2,9	-1,2	2023 II. HIRUH.	-1,8	2023 II. HIRUH.	<b>Industria</b>	-3,9	-5,3	2,2	-2,1		0,8	
<b>Eraikuntza</b>	-18,9	8,3	-7,4	-1,0		1,6		<b>Eraikuntza</b>	-9,6	0,2	-3,7	-2,6	0,1		
<b>Zerbitzuak</b>	3,5	1,7	0,1	1,4		4,2		<b>Zerbitzuak</b>	4,7	2,2	-0,1	1,8	3,3		
<b>SOLDATAKOA</b>	1,1	1,8	0,4	1,2		3,2		<b>SOLDATAKOA</b>	1,1	1,0	0,2	0,8	2,8		
<b>Kontratu mugagabea</b>	9,6	8,6	-0,3	9,0		9,8		<b>Kontratu mugagabea</b>	10,5	8,6	2,0	10,0	10,8		
<b>Aldi baterako kontratuak</b>	-21,4	-12,9	-22,4	-17,4	-19,8	<b>Aldi baterako kontratuak</b>	-21,5	-15,3	-28,1	-12,1	-23,4				
<b>SOLDATAKOA EZ DENA</b>	-3,0	-1,2	0,6	-0,7	1,2	<b>SOLDATAKOA EZ DENA</b>	2,0	0,2	0,7	0,6	-0,2				
<b>JAKINARAZI. KONTRATUAK</b>	-16,1	-15,2	-8,3	-13,2	2023-08	-15,2	2023-08	<b>JAKINARAZI. KONTRATUAK</b>	-15,7	-14,0	-9,4	-13,0		-18,6	
<b>Mugagabeak</b>	-12,9	-21,3	-9,9	-16,0		-17,3		<b>Mugagabeak</b>	2,1	-6,5	-2,8	-3,8	-1,4		
<b>Aldi baterakoak</b>	-17,0	-13,3	-7,7	-12,3		-13,8		<b>Aldi baterakoak</b>	-20,1	-16,3	-11,7	-15,7	-28,2		
<b>LAN KOSTU OSOA</b>				6,9	23-II-H	5,8	23-II-H	<b>LAN KOSTU OSOA</b>				6,0	23-II-H	6,0	23-II-H

\* Urtean metatutakoa aurreko urteko aldi berdinen aldean.



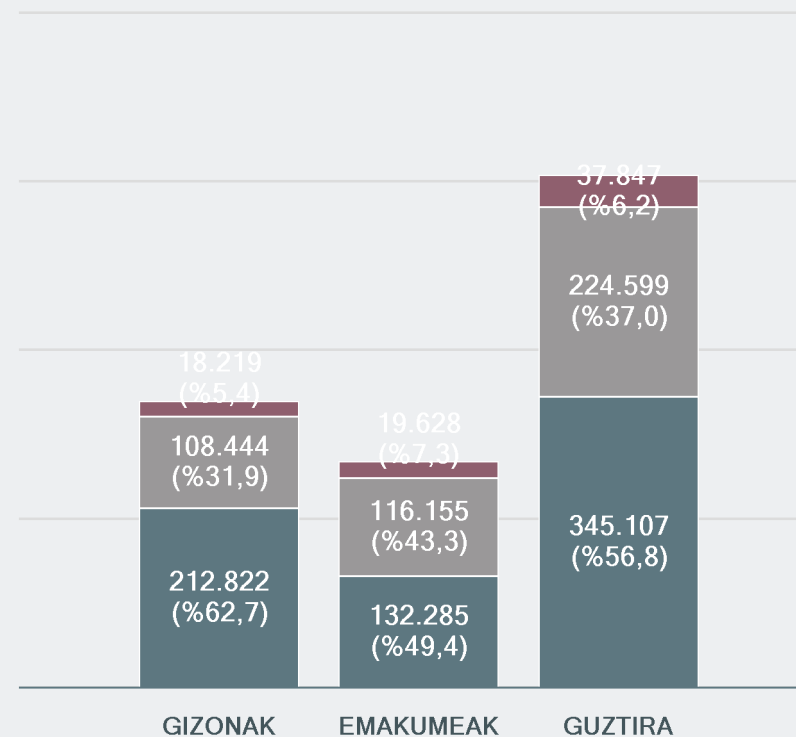
## NEGOZIAZIO KOLEKTIBOA (I). ERAGINPEKO LANGILEAK SEXUAREN ARABERA

INDARREKO, LUZATUTAKO EDO IRAUNGITAKO HITZARMENA DUTEN LANGILEAK



- Emakumeak
- Gizonak

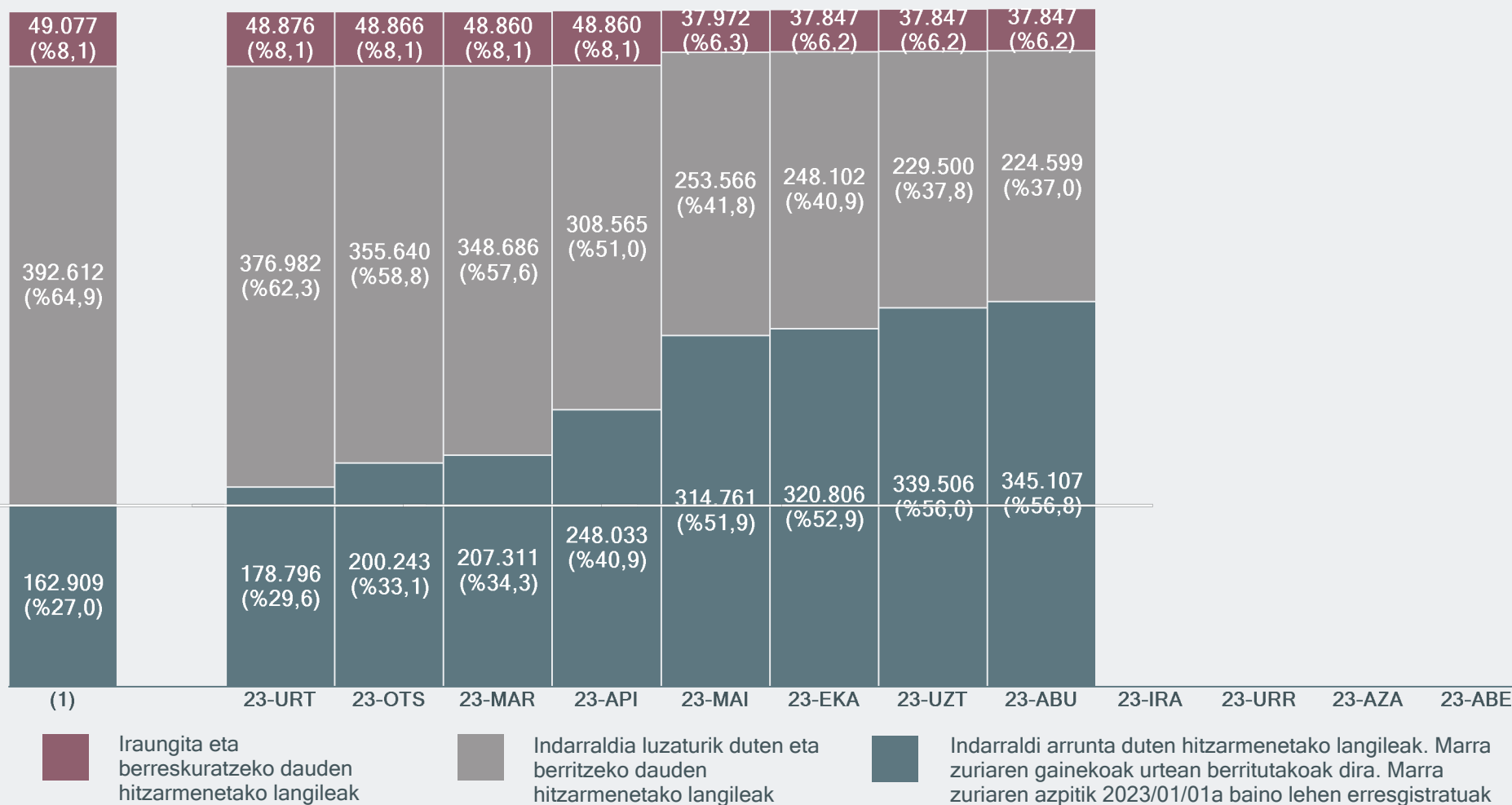
ABUZZTUKO EGOERA



- Iraungita eta berreskuratzeko zain dauden hitzarmenetako langileak
- Indarraldi luzatua berritzeko zain dauden hitzarmenetako langileak
- Urtean indarraldi arruntean dauden hitzarmenetako langileak.

## NEGOZIAZIO KOLEKTIBOA (II). HITZARMENEN SEGIMENDUA

UKITUTAKO PERTSONEN BILAKAERA\*



(1) Urte hasierako eoera. Aurreko urteetan erregistratutako negoziazioaren ondorioa da eta urte honetarako ondoreak ditu.

## NEGOZIAZIO KOLEKTIBOA (II). HITZARMENEN SEGIMENDUA (JARRAIPENA)

### INDARRALDI ARRUNTEKO HITZARMENAK URTEAN (3)

	ARABA	BIZKAIA	GIPUZKOA	LURRALDE ARTEKOA	EAE (1)	EAE-N ERAGINA DUTEN ESTATU EREMIKOAK	EAE (2)	AZKEN DATUA	ESTATUA (*)	AZKEN DATUA	
<b>HITZARMEN KOPURUA</b>								2023-08	(milaketan)	2023-08	
- Enpresakoak	92	168	132	14	406	118	524				2.161
- Sektorekoak	9	14	14	5	42	64	106				827
- Guztira	101	182	146	19	448	182	630		2.988		
<b>ERAGINPEKO LANGILEAK</b>								2023-08	(milaketan)	2023-08	
- Enpresakoak	14.308	20.823	17.546	2.723	55.400	22.387	77.787				535,5
- Sektorekoak	21.814	76.190	64.055	9.343	171.402	95.918	267.320				8.747,2
- Guztira	36.122	97.013	81.601	12.066	226.802	118.305	345.107		9.282,7		

### URTEAN ERREGISTRATUTAKO HITZARMENAK

	ARABA	BIZKAIA	GIPUZKOA	LURRALDE ARTEKOA	EAE (1)	EAE-N ERAGINA DUTEN ESTATU EREMIKOAK	EAE (2)	AZKEN DATUA
<b>HITZARMEN KOPURUA</b>								2023-08
- Enpresakoak	36	60	55	4	155	45	200	
- Sektorekoak	2	4	8	3	17	21	38	
- Guztira	38	64	63	7	172	66	238	
<b>ERAGINPEKO LANGILEAK</b>								2023-08
- Enpresakoak	3.584	7.884	8.490	538	20.496	5.392	25.888	
- Sektorekoak	2.442	42.889	52.639	3.901	101.871	47.523	149.394	
- Guztira	6.026	50.773	61.129	4.439	122.367	52.915	175.282	

(1) EAEn erregistratutako hitzarmen kolektiboak.

(2) EAEn eragina duten hitzarmen kolektiboak, hau da, EAEn erregistratutakoak eta EAEn eragina duten estatu eremukoak.

(3) Indarraldi arrunta duten hitzarmenak, abian dagoen urterako espresuki indarrean dauden hitzarmenak dira.

(\*) Estatu eremuko hitzarmen hauei buruzko informazioa 2023ko abuztua arte jasotakoa da; hitzarmenak dagokien urtean erregistratu ziren eta ondore ekonomiko ezagunak dituzte.

## NEGOZIAZIO KOLEKTIBOA (II). HITZARMENEN SEGIMENDUA (JARRAIPENA)

### INDARRALDIA LUZATURIK DUTEN ETA BERRITZEKO DAUDEN HITZARMENAK

	ARABA	BIZKAIA	GIPUZKOA	LURRALDE ARTEKOA	EAE (1)	EAE-N ERAGINA DUTEN ESTATU EREMIKOAK	EAE (2)	AZKEN DATUA
<b>HITZARMEN KOPURUA</b>								2023-08
- Enpresakoak	82	268	155	22	527	118	645	
- Sektorekoak	10	13	15	4	42	50	92	
- Guztira	92	281	170	26	569	168	737	
<b>ERAGINPEKO LANGILEAK</b>								
- Enpresakoak	8.424	20.585	15.253	12.595	56.857	16.878	73.735	
- Sektorekoak	11.055	56.168	26.116	20.090	113.429	37.435	150.864	
- Guztira	19.479	76.753	41.369	32.685	170.286	54.313	224.599	

### IRAUNGITAKO HITZARMENAK (\*)

	ARABA	BIZKAIA	GIPUZKOA	LURRALDE ARTEKOA	EAE (1)	EAE-N ERAGINA DUTEN ESTATU EREMIKOAK	EAE (2)	AZKEN DATUA
<b>HITZARMEN KOPURUA</b>								2023-08
- Enpresakoak	2	0	3	0	5	2	7	
- Sektorekoak	3	10	6	0	19	3	22	
- Guztira	5	10	9	0	24	5	29	
<b>ERAGINPEKO LANGILEAK</b>								
- Enpresakoak	84	0	108	0	192	3	195	
- Sektorekoak	5.622	17.338	13.863	0	36.823	829	37.652	
- Guztira	5.706	17.338	13.971	0	37.015	832	37.847	

(\*) Koadro honetan bakarrik sartu dira iraungi diren eta gorako eremuko beste hitzarmenik ez duten hitzarmenak eta hauen eraginpeko langileak.

(1) EAEn erregistratutako hitzarmen kolektiboak.

(2) EAEn eragina duten hitzarmen kolektiboak, hau da, EAEn erregistratutakoak eta EAEn eragina duten estatu eremukoak.

## NEGOZIAZIO KOLEKTIBOA (III). EDUKI NAGUSIAK

### URTEAN INDARREAN DIREN HITZARMENAK

	ARABA	BIZKAIA	GIPIZKOA	LURRALDE ARTEKOA	EAE (1)	EAE-N ERAGINA DUTEN ESTATU EREMUKOAK	EAE (2)	AZKEN DATUA	ESTATUA (*)	AZKEN DATUA
<b>SOLDATA IGOERA</b>										
- Enpresakoak	3,24	4,47	4,86	3,42	4,21	3,59	4,08	2023-08	3,13	2023-08
- Sektorekoak	2,60	3,98	5,87	2,50	4,47	3,11	3,97		3,40	
- Guzтира	2,84	4,07	5,69	2,58	4,42	3,16	3,99		3,38	
<b>LANALDIA (ordu/urte)</b>										
- Enpresakoak	1.704	1.667	1.666	1.626	1.674	1.706	1.683		1.699	
- Sektorekoak	1.702	1.689	1.705	1.595	1.691	1.763	1.716		1.758	
- Guzтира	1.703	1.684	1.696	1.602	1.687	1.752	1.709		1.754	

### URTEAN ERREGISTRATUTAKO HITZARMENAK

	ARABA	BIZKAIA	GIPIZKOA	LURRALDE ARTEKOA	EAE (1)	EAE-N ERAGINA DUTEN ESTATU EREMUKOAK	EAE (2)	AZKEN DATUA
<b>SOLDATA IGOERA</b>								
- Enpresakoak	4,77	5,32	5,44	4,82	5,27	4,16	5,08	
- Sektorekoak	3,01	3,73	5,78	2,50	4,74	3,48	4,35	
- Guzтира	3,99	3,96	5,74	2,76	4,82	3,53	4,44	2023-08
<b>LANALDIA (ordu/urte)</b>								
- Enpresakoak	1.703	1.668	1.664	1.641	1.672	1.708	1.679	
- Sektorekoak	1.694	1.706	1.707	1.598	1.702	1.781	1.727	
- Guzтира	1.699	1.700	1.701	1.603	1.697	1.773	1.719	

### PERTSONAL FUNTZIONARIO ETA ESTATUTARIOAREN LAN BALDINTZAK (3)

	EAE	AZKEN DATUA
<b>SOLDATA IGOERA (4)</b>	2,50	
<b>LANALDIA (ordu / urte) (5)</b>	1.592	23-08
<b>ERAGINPEKO LANGILEAK</b>	113.768	

(1) EAEen erregistratutako hitzarmen kolektiboak.

(2) EAEen eragina duten hitzarmen kolektiboak, hau da, EAEen erregistratutakoak eta EAEen eragina duten estatu eremukoak.

(3) EAEko pertsonal funtzionario eta estatutarioaren lan baldintzak, akordio arautzaileen ondoriozkoak izan zein aurrekontu legeen ondoriozkoak izan.

(4) Pentsio planetarako ekarpenak ondorea ez dago hemen sartuta.

(5) 2023 urterako lanaldia.

(\*) Estatu eremuko hitzarmen hauei buruzko informazioa 2023ko abuztua arte jasotakoa da; hitzarmenak dagokien urtean erregistratu ziren eta ondore ekonomiko ezagunak dituzte.

## LAN GATAZKAK

### GREBAK

#### BALIO ABSOLUTUAK

	ARABA	BIZKAIA	GIPUZKOA	EAE	AZKEN DATUA	ESTATUA	AZKEN DATUA
<b>AZTERGAI DUGUN HILEAN</b>							
- Greba kopurua	4	20	8	32	23-06	90	23-05
- Parte hartzaileak	1.370	12.547	822	14.739		101.316	
- Lan egin gabeko egunak	3.744	33.857	3.724	41.325		297.889	
<b>URTEAN METATUTAKOAK</b>							
- Greba kopurua	18	139	52	209	23-06	380	23-05
- Parte hartzaileak	2.637	21.471	4.263	28.371		163.953	
- Lan egin gabeko egunak	8.042	70.148	21.908	100.098		535.889	

#### URTETIK URTERAKO ALDAKUNTZA (%)

	ARABA	BIZKAIA	GIPUZKOA	EAE	AZKEN DATUA	ESTATUA	AZKEN DATUA
<b>URTEAN METATUTAKOAK</b>							
- Greba kopurua	-30,8	51,1	-34,2	6,1	23-06	16,9	23-05
- Parte hartzaileak	-66,4	-1,5	34,1	-13,5		148,9	
- Lan egin gabeko egunak	-60,9	-13,7	56,9	-13,6		153,9	

## PRECON AURKEZTUTAKO GATAZKA KOLEKTIBOAK

#### BALIO ABSOLUTUAK

	ARABA	BIZKAIA	GIPUZKOA	EAE	AZKEN DATUA
<b>AZTERGAI DUGUN HILEAN</b>					
- Gatazka kopurua	3	7	4	14	23-08
- Eraginpeko langileak	138	883	541	1.562	
<b>URTEAN METATUTAKOAK</b>					
- Gatazka kopurua	127	212	111	450	23-08
- Eraginpeko langileak	38.893	49.729	12.523	101.145	

#### URTETIK URTERAKO ALDAKUNTZA (%)

	ARABA	BIZKAIA	GIPUZKOA	EAE	AZKEN DATUA
<b>URTEAN METATUTAKOAK</b>					
- Gatazka kopurua	67,1	38,6	7,8	35,5	23-08
- Eraginpeko langileak	92,5	46,4	-29,1	40,8	

## ENPLEGU ERREGULAZIOKO ESPEDIENTEAK (EAEKO ADMINISTRAZIOA)

### BALIO ABSOLUTUAK

	ARABA	BIZKAIA	GIPUZKOA	EAE	AZKEN DATUA	ESTATUA	AZKEN DATUA
<b>AZTERGAI DUGUN HILEAN</b>							
<b>ESPEDIENTE KOPURUA</b>	6	5	8	19		434	
- Ekonomikoak	6	4	5	15		*	
- Teknologikoak	0	0	1	1		*	
- Ezinbestean	0	1	2	3		*	
<b>ERAGINPEKO LANGILEAK</b>	249	66	218	533		10.618	
- Ekonomikoak	249	62	197	508		2.917	
- Teknologikoak	0	0	1	1		7.143	
- Ezinbestean	0	4	20	24		558	
- Murrizketa	0	11	42	53		901	
- Etetea	231	48	176	455		7.226	
- Amaiera	18	7	0	25		2.491	
<b>URTEAN METATUTAKOAK</b>					23-08		23-06
<b>ESPEDIENTE KOPURUA</b>	37	95	68	200		2.603	
- Ekonomikoak	35	67	43	145		*	
- Teknologikoak	2	4	8	14		*	
- Ezinbestean	0	24	17	41		*	
<b>ERAGINPEKO LANGILEAK</b>	1.753	2.091	1.527	5.371		95.552	
- Ekonomikoak	1.727	1.952	1.361	5.040		14.640	
- Teknologikoak	26	27	93	146		72.040	
- Ezinbestean	0	112	73	185		8.872	
- Murrizketa	61	86	260	407		5.173	
- Etetea	1.565	1.697	1.058	4.320		74.326	
- Amaiera	127	308	209	644		16.053	

(\*) Datu hau ez da eskuragarri.

### URTETIK URTERAKO ALDAKUNTZA (%)

	ARABA	BIZKAIA	GIPUZKOA	EAE	AZKEN DATUA	ESTATUA	AZKEN DATUA
<b>URTEAN METATUTAKOAK</b>							
<b>ESPEDIENTE KOPURUA</b>	-52,6	-61,7	-52,1	-57,3		-56,2	
- Ekonomikoak	-41,7	-56,5	-41,1	-49,5		*	
- Teknologikoak	-33,3	-42,9	0,0	-22,2		*	
- Ezinbestean	-100,0	-72,4	-72,1	-74,8		*	
<b>ERAGINPEKO LANGILEAK</b>	-75,5	-59,3	-57,7	-66,2		-48,2	
- Ekonomikoak	-75,0	-48,7	-58,9	-64,1		*	
- Teknologikoak	-78,3	-89,1	86,0	-65,0		*	
- Ezinbestean	-100,0	-89,6	-70,8	-87,3		*	
- Murrizketa	-36,5	-80,5	-44,4	-59,5		-81,7	
- Etetea	-77,8	-62,1	-66,2	-70,5		-48,7	
- Amaiera	807,1	40,6	1.392,9	160,7		41,7	



LAN ISTRIPUAK\*

BALIO ABSOLUTUAK

	ARABA	BIZKAIA	GIPUZKOA	EAE	AZKEN DATUA	ESTATUA	AZKEN DATUA
<b>AZTERGAI DUGUN HILEAN</b>							
<b>ERAGINPEKOAK (BAJA)</b>	280	1.163	696	2.139		36.763	
<i>In itinere</i>	40	100	85	225		7.316	
Lan gaixotasunak	8	53	30	91		787	
Lan jardunean	232	1.010	581	1.823		28.660	
- Nekazaritza-arrantza	4	23	15	42		-19	
- Industria	57	227	178	462		7.467	
- Eraikuntza	24	149	64	237		1.668	
- Zerbitzuak	147	611	324	1.082		19.544	
- Arinak	230	1.006	575	1.811		28.753	
- Larriak	2	4	6	12		-104	
- Heriotzak	0	0	0	0		11	
<b>URTEAN METATUTAKOAK</b>					23-08		2023-07
<b>ERAGINPEKOAK (BAJA)</b>	3.778	13.114	7.810	24.702		348.604	
<i>In itinere</i>	484	1.215	821	2.520		47.886	
Lan gaixotasunak	125	585	347	1.057		6.621	
Lan jardunean	3.169	11.314	6.642	21.125		294.097	
- Nekazaritza-arrantza	42	178	109	329		14.695	
- Industria	1.116	3.285	2.544	6.945		60.749	
- Eraikuntza	291	1.648	735	2.674		43.659	
- Zerbitzuak	1.720	6.203	3.254	11.177		174.994	
- Arinak	3.156	11.253	6.604	21.013		292.070	
- Larriak	10	53	31	94		1.739	
- Heriotzak	3	8	7	18		288	

URTETIK URTERAKO ALDAKUNTZA (%)

	ARABA	BIZKAIA	GIPUZKOA	EAE	AZKEN DATUA	ESTATUA	AZKEN DATUA
<b>URTEAN METATUTAKOAK</b>							
<b>ERAGINPEKOAK (BAJA)</b>	-7,4	9,8	6,4	6,5		-5,5	
<i>In itinere</i>	-7,1	6,5	12,3	7,0		10,1	
Lan gaixotasunak	12,6	12,3	2,1	8,1		10,5	
Lan jardunean	-7,6	10,8	7,0	6,4		-8,0	
- Nekazaritza-arrantza	-27,6	-16,4	28,2	-7,6		-15,0	
- Industria	-11,4	16,5	9,2	8,4	23-08	2,8	
- Eraikuntza	-17,3	15,2	-7,1	3,9		-6,8	2023-07
- Zerbitzuak	-3,3	6,6	6,3	4,9		-10,8	
- Arinak	-7,4	10,4	6,5	6,7		-7,8	
- Larriak	-67,7	-17,2	-24,4	-29,9		-23,9	
- Heriotzak	0,0	300,0	-22,2	28,6		-25,4	

(\*) Informazio hau, istripuaren parte erregistratzeko datari dagokio.