

---

LAN  
HARREMANEN  
KONTSEILUA  
CONSEJO DE  
RELACIONES  
LABORALES



---

# INFORMAZIO SOZIOLABORALA

**2023KO MARTXOA-APIRILA**

## SARRERA

Orain aurkezten dugun informazio honen bidez, EAEko aldagai soziorabotal nagusien jarraipena egin nahi dugu. Lan hau informazio soziorabotalari buruzko plan orokor baten barruan dago.

Informazio hau hainbat fitxaz osaturik dago, eta fitxa horiek jarraipen plana osatzen duten gaien arabera banatzen dira: ekoizpena, prezioak, enplegua, negoziazio kolektiboa, lan gatazkak, enplegua erregulatzeko espedienteak eta lan istripuak. Gai hauetan, gure iritzirako adierazgarrienak diren aldagaiak aukeratuko ditugu eta horien bilakaera eskainiko dugu, horrela konparaziozko analisi bat egin dezakegu Estatuarekin edota EAEko eremuen artean, ditugun datuen arabera betiere.

Irizpide orokor gisa, aztertutako aldagai bakoitzak analizatutako hilean edo hiruhilekoan izan duen urtetik urterako aldakuntza tasa aurkeztuko dugu (lan gatazketan, enplegu erregulazioko espedienteetan eta lan istripuetan izan ezik), bai eta metatutako aldakuntza tasa ere (aurreko urteko aldi berdinen aldean urte hasieratik izan duen batez besteko aldakuntza), dena dela, kasu batzuetan, bereziki egokia irizten badiogu, balio absolutuak ere eskainiko ditugu.

## **AURKIBIDEA**

<b>Laburpen taula: lurraldeak, EAE eta Estatua .....</b>	<b>4</b>
<b>Barne produktu gordina eta haren osagaiak .....</b>	<b>5</b>
<b>Industria produkzioaren indizea ondasunen helburu ekonomikoaren arabera .....</b>	<b>6</b>
<b>Prezioak .....</b>	<b>7</b>
<b>Enpleguaren egoera (I). Biztanleria jardueraren arabera .....</b>	<b>8</b>
<b>Enpleguaren egoera (II). Biztanleria landuna eta lan kostua .....</b>	<b>9</b>
<b>Negoiazio kolektiboa (I). Eraginpeko langileak sexuaren arabera .....</b>	<b>10</b>
<b>Negoiazio kolektiboa (II). Hitzarmenen segimendua .....</b>	<b>11</b>
<b>Negoiazio kolektiboa (III). Eduki nagusiak .....</b>	<b>14</b>
<b>Lan gatazkak .....</b>	<b>15</b>
<b>Jakinarazitako enplegu erregulazioko espedienteak (EAEko admin.) .....</b>	<b>16</b>
<b>Lan istripuak .....</b>	<b>17</b>

## LABURPEN TAULA: LURRALDEAK, EAE ETA ESTATUA

## AZALPENA

### URTETIK URTERAKO ALDAKUNTZA TASAK

	AZKEN DATUA	ARABA	BIZKAIA	GIPUZKOA	EAE	ESTATUA
BARNE PRODUKTU GORDINA (BPG)	2022 IV. / 2023 I. (5)	2,7	3,0	2,8	2,9	3,8
INDUSTRIA PRODUKZIOAREN INDIZE (IPI)	2023-03	9,7	6,0	4,3	6,2	5,6
KONTSUMOKO PREZIOEN INDIZEA (KPI)	2023-04	3,6	4,1	4,7	4,2	4,1
BIZTANLERIA LANDUNA	2023 I. HIRUH.	2,1	0,4	0,2	0,6	1,8
BIZTANLERIA LANGABEA		-17,5	-2,0	1,7	-4,0	-1,5
LANGABEZIA TASA (1)		8,8	9,8	7,0	8,7	13,3
JAKINARAZITAKO KONTRATUAK	2023-04	4,5	-6,9	-7,1	-4,9	-20,2
UNE HONETAN INDARREAN DIREN HITZARMENAK	2023-04	79	149	116	512	2.333
- Kopurua (2)		34.334	87.761	25.406	248.033	7.073.000
- Eraginpeko langileak (2)		2,74	4,07	5,22	3,57	3,14
- Soldata igoera (3)						
2023AN ERREGISTRATUTAKO HITZARMENAK	2023-04	16	31	33	119	
- Kopurua (2)		4.157	41.682	4.935	78.034	
- Eraginpeko langileak (2)		3,69	4,17	4,12	3,96	
- Soldata igoera (3)						
LAN GREBAK	2023-02 / 2023-01 (5)	6	40	14	60	80
- Kopurua (2)		784	10.013	3.828	14.625	60.978
- Lan egin gabeko egunak (2)		-85,1	-66,4	118,9	-60,3	325,2
- Lan egin gabeko egunak (4)						
ENPLEGUA ERREGULATZEKO ESPEDIENTEAK	2023-04 / 2023-02 (5)	-97,3	-72,1	-74,9	-84,5	-7,9
- Eraginpeko langileak (4)						
LAN ISTRIPUAK	2023-04 / 2023-03 (5)	-8,7	6,0	-0,8	2,2	0,5
- Istripua jasandako langileak (4)						

(1) Kasu honetan ez dugu urtetik urterako aldakuntza tasa eskaintzen une horretako langabezia tasa baizik.

(2) Urtean metatutako balio absolutuak. Negoziazio kolektiboan ikus dagozkion fitxak (EAEko zutabean, lurraldeetako hitzarmenez gain, lurralde artekoak eta EAEn eragina duten Estatukoak ere badaude).

(3) Indarrean dauden edo une horretara arte erregistratutako hitzarmenetan itundutako soldata igoera.

(4) Urtean zehar metatutako aldaketa, aurreko urteko tarte berberarekiko.

(5) Bigarren data hau Estatuari dagokio.

Inflazioaren gorakadak markatutako testuinguruan (hazkundera % 4,1ekoa zen apirilean), gure Erkidegoko langabezia-tasa % 8,7koa izan zen lehen hiruhilekoan, eta Gizarte Segurantzako afiliazioa máximo historikoetara iritsi zen, apirilean 997.243 afiliatu izan baitziren (hileko batez bestekoa). Egorera horretan, hitzarmenak eguneratuta dituzten langileen ehunekoa lehen lauhilekoaren amaieran % 40,9koa izan zen, azken urteetako handienetakoa, aurreko ekitaldian apirila amaitzean beren hitzarmenak eguneratuta zituzten langileen kopuruarekin konparatzen badugu. Lehen lau hilabete horietan, langileen % 13,9k berritu dituzte hitzarmenak, eta lortutako azken akordioaren eraginpeko langileak ez daude zenbaketa horetan sartuta; izan ere, akordio horiek erregistratzeke eta argitaratzeke daude, eta horien artean nabarmentzekoak dira, enplegu-bolumen handia dutelako, Gipuzkoako Industria Siderometalurgikoaren eta Ostalaritzaren hitzarmenak, eta, Bizkaian, Errepide Bidezko Bidaiarien Garraioaren eta Etxez Etxeko Laguntzaren hitzarmenak, bai eta Adinekoen Egoitzetan berriki lortutako akordioa ere. EAEn indarrean dauden hitzarmenen batez besteko soldata-igoera % 3,57koa izan zen; zehazki, % 3,92koa gure Erkidegoan sinatutako hitzarmenetan, eta % 2,99koa EAEn eragina duten estatu-mailakoetan. Dena dela, kalkuluan sartzen baditugu dagoeneko akordioa edo aurreakordioa lortu den eta ziur aski hurrengo hilabeteetan erregistratu eta argitaratuko diren hitzarmenetan jasotako igoerak, gure Erkidegoan indarrean diren eta negoziatu diren hitzarmenen batez besteko hazkunde haztatua % 4,7 inguruan kokatuko litzateke, eta EAEn 2023an erregistratutakoena, % 5etik gora.

## Barne produktu gordina eta haren osagaiak

URTETIK URTERAKO ALDAKUNTZA TASAK  
2022/2021

	EAE	AZKEN DATUA	ESTATUA	AZKEN DATUA
BARNE PRODUKTU GORDINA	2,9	2022 IV. HIRUH.	3,8	2023 I. HIRUH.
NEKAZARITZA-ARRANTZA	0,7		3,7	
INDUSTRIA	2,5		3,6	
ERAIKUNTZA	2,4		5,8	
ZERBITZUAK	3,2		4,0	

BARNE PRODUKTU GORDINAREN BILAKAERA (URTETIK URTERAKO ALDAKUNTZA TASAK)



## Industria produkzioaren indizea ondasunen helburu ekonomikoen arabera

URTETIK URTERAKO ALDAKUNTZA TASAK  
2023/2022

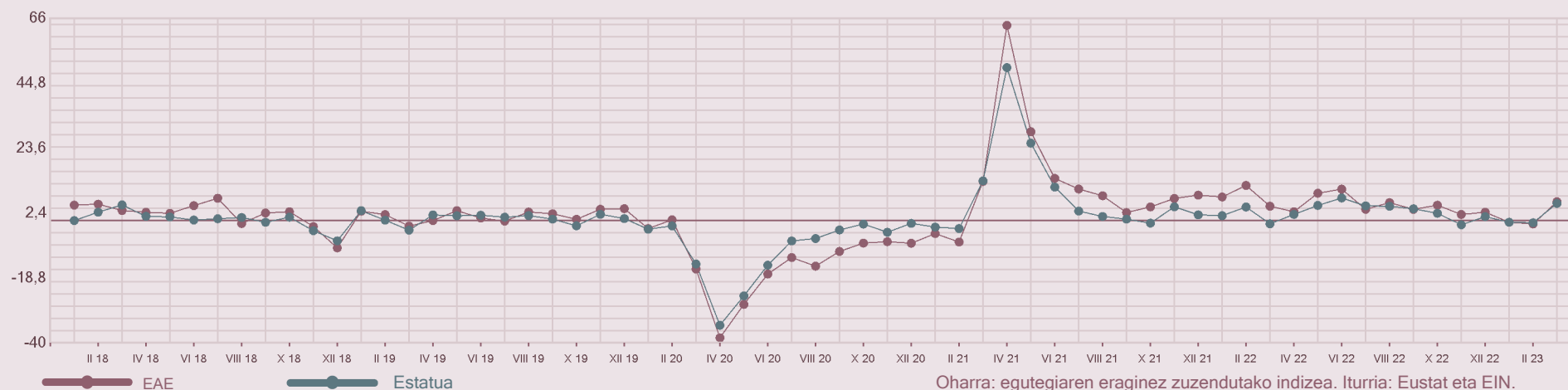
	EAE	AZKEN DATUA	ESTATUA	AZKEN DATUA
OROKORRA	6,2	2023-03	5,6	2023-03
KONTSUMO ONDASUNAK	3,4		4,1	
EKIPAMENDU ONDASUNAK	6,1		13,2	
BITARTEKO ONDASUNAK	8,8		4,2	
ENERGIA	-2,0		1,1	

URTETIK URTERAKO ALDAKUNTZA TASA METATUAK\*  
2023/2022

	EAE	AZKEN DATUA	ESTATUA	AZKEN DATUA
OROKORRA	1,5	2023-03	1,5	2023-03
KONTSUMO ONDASUNAK	2,9		2,0	
EKIPAMENDU ONDASUNAK	3,4		8,3	
BITARTEKO ONDASUNAK	3,2		-2,1	
ENERGIA	-10,4		-0,9	

\* Urtean metatutakoa aurreko urteko aldi berdinen aldean.

INDUSTRIA PRODUKZIOAREN INDIZEAREN BILAKAERA (URTETIK URTERAKO ALDAKUNTZA TASA)



Oharra: egutegiaren eraginez zuzendutako indizea. Iturria: Eustat eta EIN.

# PREZIOAK

**URTETIK URTERAKO ALDAKUNTZA TASAK  
2023/2022**

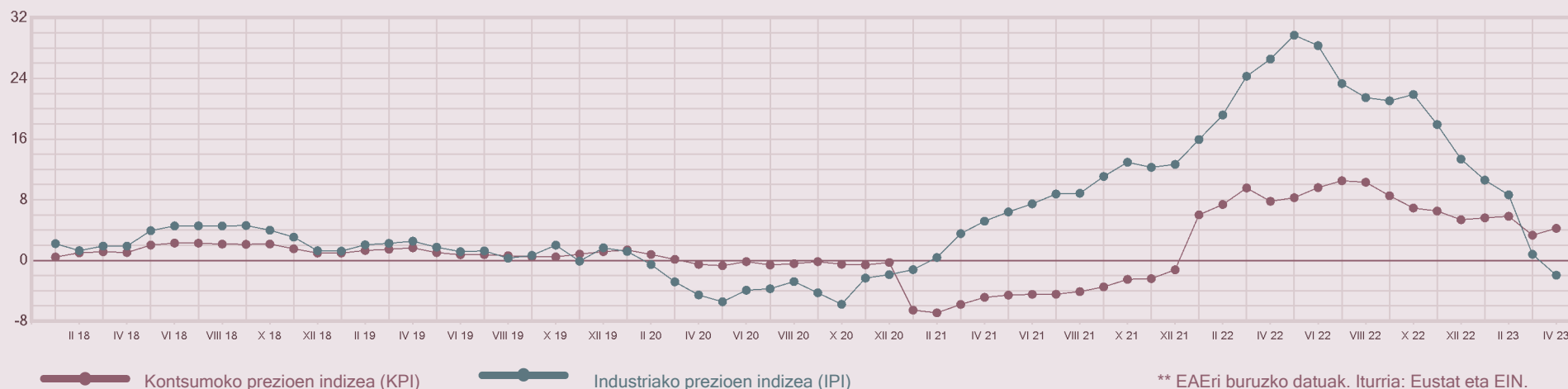
	EAE	AZKEN DATUA	ESTATUA	AZKEN DATUA
<b>KONTSUMOKO PREZIOEN INDIZEA (KPI)</b>	4,2	2023-04	4,1	2023-04
<b>INDUSTRIAKO PREZIOEN INDIZEA (IPI)</b>				
- Orokorra	-1,9		-1,0	
- Kontsumo ondasunak	11,2	2023-04	12,7	2023-03
- Ekipamendu ondasunak	4,5		4,2	
- Bitarteko ondasunak	5,3		3,5	
- Energia	-19,2		-15,9	

**URTETIK URTERAKO ALDAKUNTZA TASA METATUAK\*  
2023/2022**

	EAE	AZKEN DATUA	ESTATUA	AZKEN DATUA
<b>KONTSUMOKO PREZIOEN INDIZEA (KPI)</b>	4,7	2023-04	4,8	2023-04
<b>INDUSTRIAKO PREZIOEN INDIZEA (IPI)</b>				
- Orokorra	4,3		4,8	
- Kontsumo ondasunak	12,9	2023-04	14,2	2023-03
- Ekipamendu ondasunak	4,5		4,6	
- Bitarteko ondasunak	10,0		6,2	
- Energia	-5,6		-3,5	

\* Urtean metatutakoa aurreko urteko aldi berdinarean aldean.

**KONTSUMOKO ETA INDUSTRIAKO PREZIOEN BILAKAERA (URTETIK URTERAKO ALDAKUNTZA TASA)\*\***



# PREZIOAK

**URTETIK URTERAKO ALDAKUNTZA TASAK  
2023/2022**

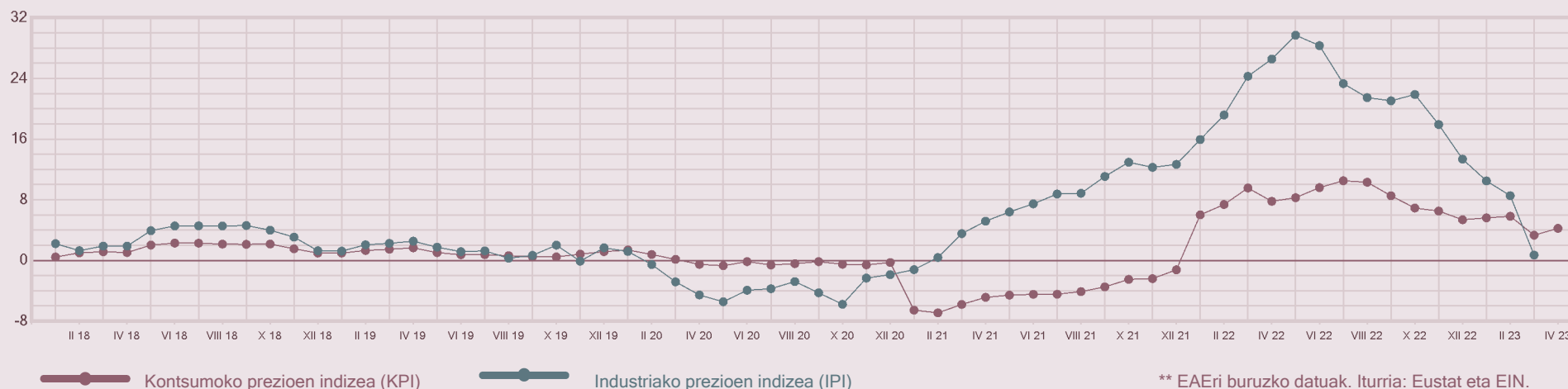
	EAE	AZKEN DATUA	ESTATUA	AZKEN DATUA
<b>KONTSUMOKO PREZIOEN INDIZEA (KPI)</b>	4,2	2023-04	4,1	2023-04
<b>INDUSTRIAKO PREZIOEN INDIZEA (IPI)</b>				
- Orokorra	0,7		-1,0	
- Kontsumo ondasunak	12,5	2023-03	12,7	2023-03
- Ekipamendu ondasunak	6,5		4,2	
- Bitarteko ondasunak	8,7		3,5	
- Energia	-16,5		-15,9	

**URTETIK URTERAKO ALDAKUNTZA TASA METATUAK\*  
2023/2022**

	EAE	AZKEN DATUA	ESTATUA	AZKEN DATUA
<b>KONTSUMOKO PREZIOEN INDIZEA (KPI)</b>	4,7	2023-04	4,8	2023-04
<b>INDUSTRIAKO PREZIOEN INDIZEA (IPI)</b>				
- Orokorra	6,4		4,8	
- Kontsumo ondasunak	13,5	2023-03	14,2	2023-03
- Ekipamendu ondasunak	4,5		4,6	
- Bitarteko ondasunak	11,4		6,2	
- Energia	-0,3		-3,5	

\* Urtean metatutakoa aurreko urteko aldi berdinenaren aldean.

**KONTSUMOKO ETA INDUSTRIAKO PREZIOEN BILAKAERA (URTETIK URTERAKO ALDAKUNTZA TASA)\*\***





## ENPLEGUAREN EGOERA (I). BIZTANLERIA JARDUERAREN ARABERA

URTETIK URTERAKO  
ALDAKUNTZA TASAK

	ARABA	BIZKAIA	GIPUZKOA	EAE	AZKEN DATUA	ESTATUA	AZKEN DATUA
<b>BIZTANLERIA AKTIBOA</b>	0,0	0,2	0,3	0,2		1,4	
Gizonak	-1,5	-0,3	1,0	-0,1		0,7	
Emakumeak	1,7	0,7	-0,5	0,4		2,1	
16-24 urte				4,6		3,9	
25-54 urte				-0,3		0,4	
55 urte eta gehiago				1,7		4,3	
<b>BIZTANLERIA LANDUNA</b>	2,1	0,4	0,2	0,6		1,8	
Gizonak	0,4	-0,6	1,7	0,3		1,2	
Emakumeak	4,2	1,5	-1,4	0,9		2,5	
16-24 urte				1,7		4,1	
25-54 urte				-0,2		0,9	
55 urte eta gehiago				3,8		4,9	
<b>BIZTANLERIA LANGABEA</b>	-17,5	-2,0	1,7	-4,0		-1,5	
Gizonak	-18,4	2,3	-7,9	-4,2		-3,2	
Emakumeak	-16,7	-5,9	12,3	-3,7		0,1	
16-24 urte				18,0		3,4	
25-54 urte				-0,9		-3,0	
55 urte eta gehiago				-22,1		0,4	
<b>LANGABEZIA TASA (1)</b>	8,8	9,8	7,0	8,7		13,3	
<b>ERREGISTRATUTAKO LANGABEZIA</b>	-3,2	-6,7	-8,4	-6,5	2023-04	-7,7	2023-04

(1) Aztergai dugun aldikoa.

URTETIK URTERAKO  
ALDAKUNTZA TASA METATUAK\*

	ARABA	BIZKAIA	GIPUZKOA	EAE	AZKEN DATUA	ESTATUA	AZKEN DATUA
<b>BIZTANLERIA AKTIBOA</b>							
Gizonak							
Emakumeak							
16-24 urte							
25-54 urte							
55 urte eta gehiago							
<b>BIZTANLERIA LANDUNA</b>							
Gizonak							
Emakumeak							
16-24 urte							
25-54 urte							
55 urte eta gehiago							
<b>BIZTANLERIA LANGABEA</b>							
Gizonak							
Emakumeak							
16-24 urte							
25-54 urte							
55 urte eta gehiago							
<b>LANGABEZIA TASA</b>							
<b>ERREGISTRATUTAKO LANGABEZIA</b>	-1,1	-5,3	-5,9	-4,7	2023-04	-7,2	2023-04

Hiruhilekoko datuei dagokionez, lehenengo hiruhilekokoan urtetik urterako aldakuntza tasa metatua eta aldakuntza tasak berdinak dira

\* Urtean metatutakoa aurreko urteko aldi berdinen aldean.

## ENPLEGUAREN EGOERA (II). BIZTANLERIA LANDUNA ETA LAN KOSTUA

URTEK URTERAKO  
ALDAKUNTZA TASAK

	ARABA	BIZKAIA	GIPIZKOA	EAE	AZKEN DATUA	ESTATUA	AZKEN DATUA
<b>BIZTANLERIA LANDUNA</b>	2,1	0,4	0,2	0,6		1,8	
<b>Nekazaritza-arrantza</b>	-11,1	-22,4	12,0	-11,8		-9,6	
<b>Industria</b>	-6,2	-5,5	1,5	-2,9		3,5	
<b>Eraikuntza</b>	1,2	-7,8	0,0	-4,2		-1,4	
<b>Zerbitzuak</b>	5,9	2,7	-0,4	2,1		2,4	
<b>SOLDATAKOA</b>	1,0	0,4	0,2	0,4		2,5	
<b>Kontratu mugagabea</b>	11,0	8,6	15,1	11,0		11,9	
<b>Aldi baterako kontratuak</b>	-21,5	-17,2	-33,3	-23,4		-26,9	
<b>SOLDATAKOA EZ DENA</b>	8,5	0,6	0,1	1,4		-1,6	
<b>JAKINARAZI. KONTRATUAK</b>	4,5	-6,9	-7,1	-4,9		-20,2	
<b>Mugagabeak</b>	-7,8	-24,2	-22,0	-20,9		-24,1	
<b>Aldi baterakoak</b>	9,0	0,8	-0,2	2,1		-16,6	
<b>LAN KOSTU OSOA</b>				5,4	2023 I. HIRUH.	4,2	2023 I. HIRUH.

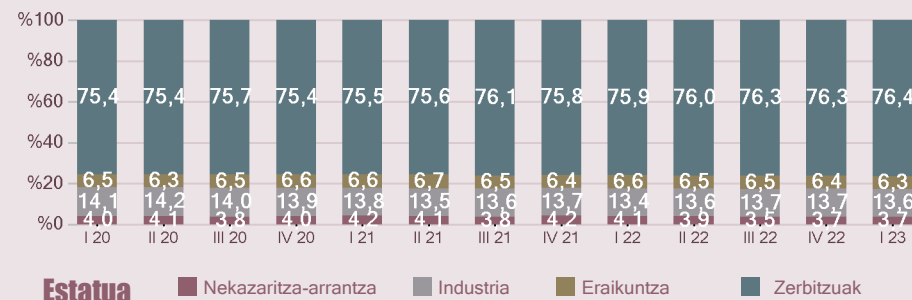
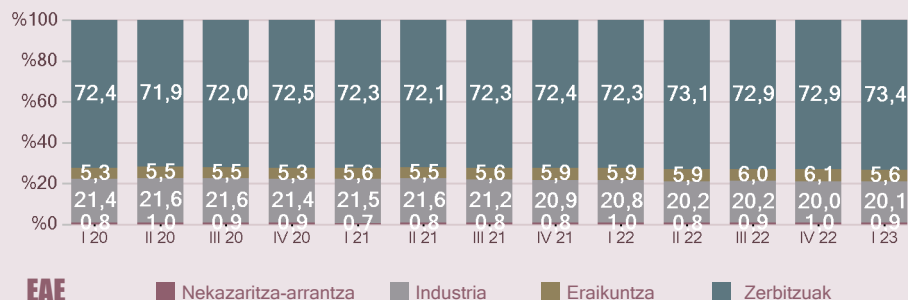
URTEK URTERAKO  
ALDAKUNTZA TASA METATUAK\*

	ARABA	BIZKAIA	GIPIZKOA	EAE	AZKEN DATUA	ESTATUA	AZKEN DATUA
<b>BIZTANLERIA LANDUNA</b>							
<b>Nekazaritza-arrantza</b>							
<b>Industria</b>							
<b>Eraikuntza</b>							
<b>Zerbitzuak</b>							
<b>SOLDATAKOA</b>							
<b>Kontratu mugagabea</b>							
<b>Aldi baterako kontratuak</b>							
<b>SOLDATAKOA EZ DENA</b>							
<b>JAKINARAZI. KONTRATUAK</b>	-20,0	-18,8	-12,9	-17,2	2023-04	-22,8	2023-04
<b>Mugagabeak</b>	30,4	12,6	10,9	14,7		22,7	
<b>Aldi baterakoak</b>	-29,2	-26,4	-19,5	-24,9		-41,1	
<b>LAN KOSTU OSOA</b>				2,7	2023-04	4,2	2023-04

Hiruhilekoko datuei dagokionez, lehenengo hiruhilekokoan urteko aldakuntza tasa metatua eta aldakuntza tasak berdinak dira

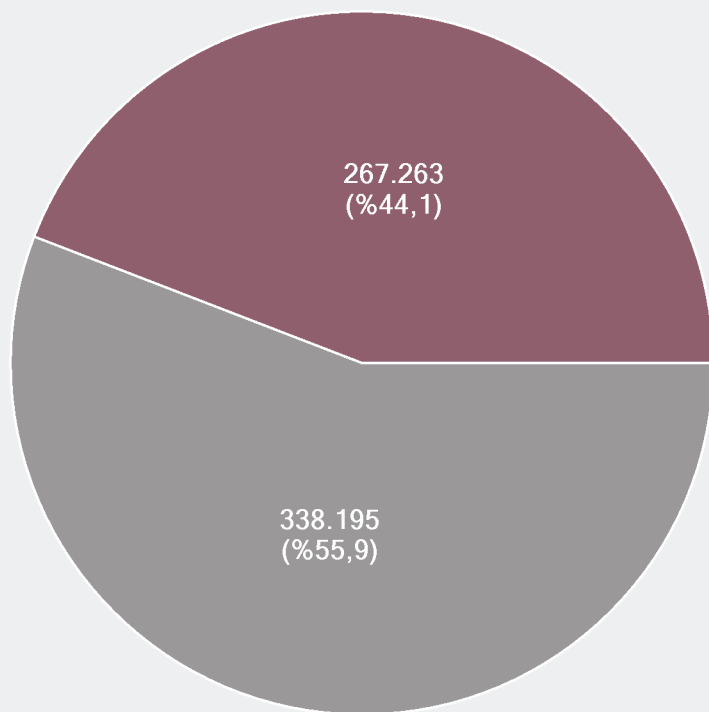
\* Urtean metatutakoa aurreko urteko aldi berdinen aldean.

BIZTANLERIA LANDUNAREN BANAKETAREN BILAKAERA (%)



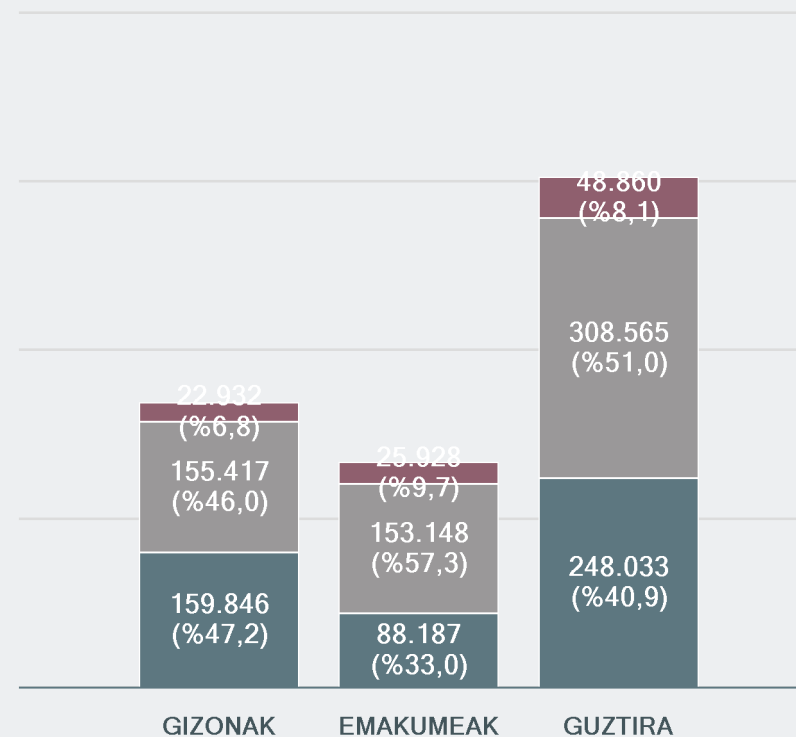
## NEGOZIAZIO KOLEKTIBOA (I). ERAGINPEKO LANGILEAK SEXUAREN ARABERA

INDARREKO, LUZATUTAKO EDO IRAUNGITAKO HITZARMENA DUTEN LANGILEAK



- Emakumeak
- Gizonak

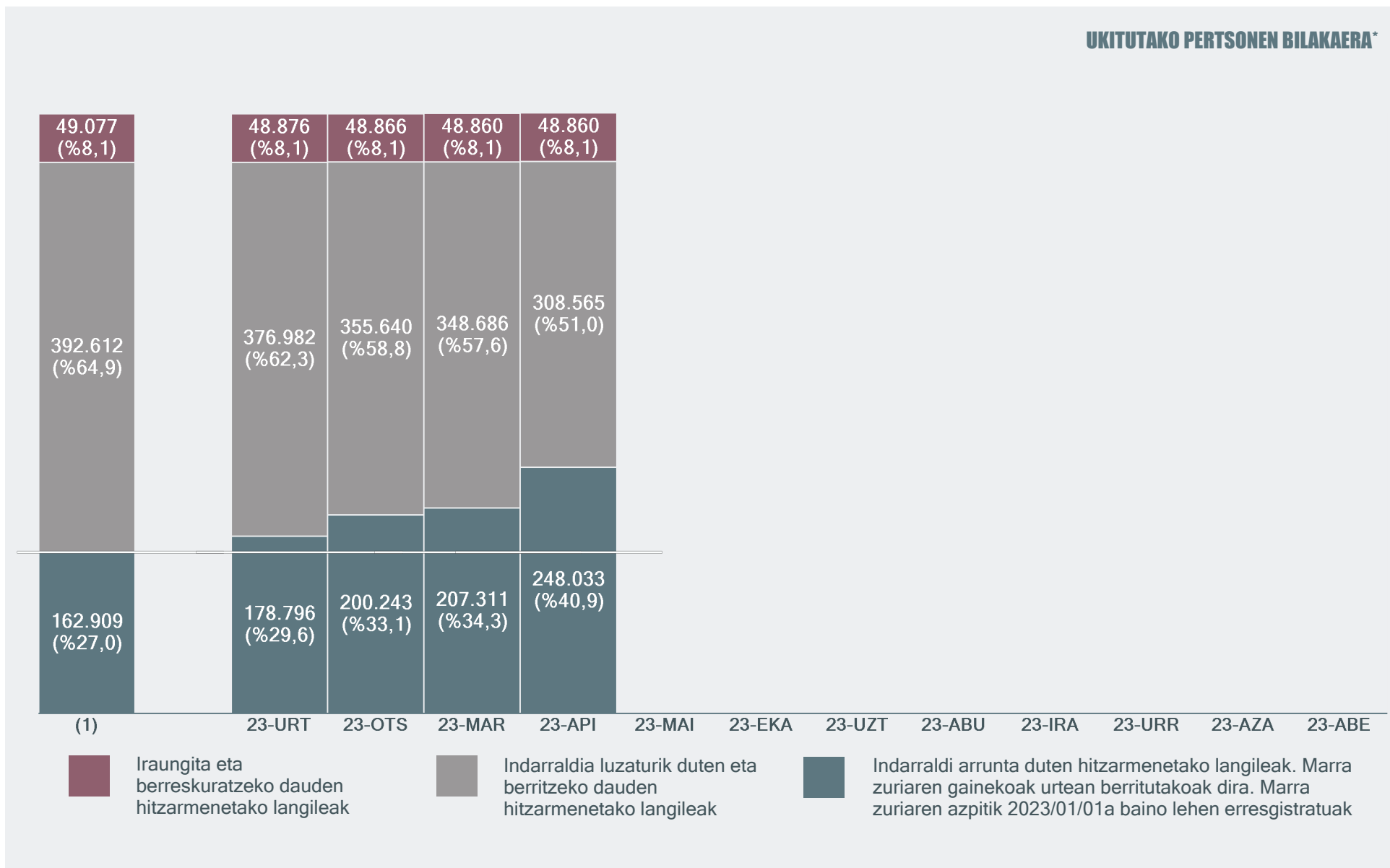
APIRILEKO EGOERA



- Iraungita eta berreskuratzeko zain dauden hitzarmenetako langileak
- Indarraldi luzatua berritzeko zain dauden hitzarmenetako langileak
- Urtean indarraldi arruntean dauden hitzarmenetako langileak.

## NEGOZIAZIO KOLEKTIBOA (II). HITZARMENEN SEGIMENDUA

UKITUTAKO PERTSONEN BILAKAERA\*



(1) Urte hasierako eoera. Aurreko urteetan erregistratutako negoziazioaren ondorioa da eta urte honetarako ondoreak ditu.

## NEGOZIAZIO KOLEKTIBOA (II). HITZARMENEN SEGIMENDUA (JARRAIPENA)

### INDARRALDI ARRUNTEKO HITZARMENAK URTEAN (3)

	ARABA	BIZKAIA	GIPUZKOA	LURRALDE ARTEKOA	EAE (1)	EAE-N ERAGINA DUTEN ESTATU EREMIKOAK	EAE (2)	AZKEN DATUA	ESTATUA (*)	AZKEN DATUA
<b>HITZARMEN KOPURUA</b>								2023-04		2023-04
- Enpresakoak	70	138	108	11	327	102	429		1.713	
- Sektorekoak	9	11	8	2	30	53	83		620	
- Guztira	79	149	116	13	357	155	512		2.333	
<b>ERAGINPEKO LANGILEAK</b>								2023-04	(milaketan)	2023-04
- Enpresakoak	12.435	17.749	12.455	2.231	44.870	21.140	66.010		444,0	
- Sektorekoak	21.899	70.012	12.951	5.442	110.304	71.719	182.023		6.629,0	
- Guztira	34.334	87.761	25.406	7.673	155.174	92.859	248.033		7.073,0	

### URTEAN ERREGISTRATUTAKO HITZARMENAK

	ARABA	BIZKAIA	GIPUZKOA	LURRALDE ARTEKOA	EAE (1)	EAE-N ERAGINA DUTEN ESTATU EREMIKOAK	EAE (2)	AZKEN DATUA
<b>HITZARMEN KOPURUA</b>								2023-04
- Enpresakoak	14	30	31	1	76	28	104	
- Sektorekoak	2	1	2	0	5	10	15	
- Guztira	16	31	33	1	81	38	119	
<b>ERAGINPEKO LANGILEAK</b>								2023-04
- Enpresakoak	1.715	4.983	3.400	46	10.144	3.912	14.056	
- Sektorekoak	2.442	36.699	1.535	0	40.676	23.302	63.978	
- Guztira	4.157	41.682	4.935	46	50.820	27.214	78.034	

(1) EAEn erregistratutako hitzarmen kolektiboak.

(2) EAEn eragina duten hitzarmen kolektiboak, hau da, EAEn erregistratutakoak eta EAEn eragina duten estatu eremukoak.

(3) Indarraldi arrunta duten hitzarmenak, abian dagoen urterako espresuki indarrean dauden hitzarmenak dira.

(\*) Estatu eremuko hitzarmen hauei buruzko informazioa 2023ko apirila arte jasotakoa da; hitzarmenak dagokien urtean erregistratu ziren eta ondore ekonomiko ezagunak dituzte.

## NEGOZIAZIO KOLEKTIBOA (II). HITZARMENEN SEGIMENDUA (JARRAIPENA)

### INDARRALDIA LUZATURIK DUTEN ETA BERRITZEKO DAUDEN HITZARMENAK

	ARABA	BIZKAIA	GIPUZKOA	LURRALDE ARTEKOA	EAE (1)	EAE-N ERAGINA DUTEN ESTATU EREMIKOAK	EAE (2)	AZKEN DATUA
<b>HITZARMEN KOPURUA</b>								2023-04
- Enpresakoak	98	293	178	24	593	127	720	
- Sektorekoak	10	16	17	6	49	61	110	
- Guztira	108	309	195	30	642	188	830	
<b>ERAGINPEKO LANGILEAK</b>								
- Enpresakoak	10.021	23.269	20.324	12.799	66.413	18.011	84.424	
- Sektorekoak	11.055	62.358	65.581	23.451	162.445	61.696	224.141	
- Guztira	21.076	85.627	85.905	36.250	228.858	79.707	308.565	

### IRAUNGITAKO HITZARMENAK (\*)

	ARABA	BIZKAIA	GIPUZKOA	LURRALDE ARTEKOA	EAE (1)	EAE-N ERAGINA DUTEN ESTATU EREMIKOAK	EAE (2)	AZKEN DATUA
<b>HITZARMEN KOPURUA</b>								2023-04
- Enpresakoak	2	0	3	0	5	2	7	
- Sektorekoak	3	10	7	0	20	3	23	
- Guztira	5	10	10	0	25	5	30	
<b>ERAGINPEKO LANGILEAK</b>								
- Enpresakoak	84	0	108	0	192	3	195	
- Sektorekoak	5.622	17.463	24.751	0	47.836	829	48.665	
- Guztira	5.706	17.463	24.859	0	48.028	832	48.860	

(\*) Koadro honetan bakarrik sartu dira iraungi diren eta gorako eremuko beste hitzarmenik ez duten hitzarmenak eta hauen eraginpeko langileak.

(1) EAEn erregistratutako hitzarmen kolektiboak.

(2) EAEn eragina duten hitzarmen kolektiboak, hau da, EAEn erregistratutakoak eta EAEn eragina duten estatu eremukoak.

## NEGOZIAZIO KOLEKTIBOA (III). EDUKI NAGUSIAK

### URTEAN INDARREAN DIREN HITZARMENAK

	ARABA	BIZKAIA	GIPUZKOA	LURRALDE ARTEKOA	EAE (1)	EAE-N ERAGINA DUTEN ESTATU EREMUKOAK	EAE (2)	AZKEN DATUA	ESTATUA (°)	AZKEN DATUA
<b>SOLDATA IGOERA</b>										
- Enpresakoak	3,01	4,26	4,15	2,44	3,79	3,44	3,71		2,92	
- Sektorekoak	2,61	4,03	6,02	--	3,97	2,93	3,53		3,16	
- Guztira	2,74	4,07	5,22	2,44	3,92	2,99	3,57	2023-04	3,14	2023-04
<b>LANALDIA (ordu/urte)</b>										
- Enpresakoak	1.702	1.670	1.665	1.624	1.675	1.711	1.687		1.703	
- Sektorekoak	1.701	1.689	1.694	1.592	1.687	1.757	1.714		1.757	
- Guztira	1.702	1.685	1.680	1.601	1.684	1.746	1.706		1.754	

### URTEAN ERREGISTRATUTAKO HITZARMENAK

	ARABA	BIZKAIA	GIPUZKOA	LURRALDE ARTEKOA	EAE (1)	EAE-N ERAGINA DUTEN ESTATU EREMUKOAK	EAE (2)	AZKEN DATUA
<b>SOLDATA IGOERA</b>								
- Enpresakoak	4,91	5,46	4,18	5,50	4,94	4,28	4,81	
- Sektorekoak	3,01	4,00	4,00	--	3,94	3,54	3,80	
- Guztira	3,69	4,17	4,12	5,50	4,13	3,62	3,96	2023-04
<b>LANALDIA (ordu/urte)</b>								
- Enpresakoak	1.691	1.676	1.659	1.672	1.673	1.731	1.689	
- Sektorekoak	1.685	1.708	1.692	--	1.706	1.784	1.733	
- Guztira	1.688	1.704	1.667	1.672	1.700	1.776	1.725	

### PERTSONAL FUNTZIONARIO ETA ESTATUTARIOAREN LAN BALDINTZAK (3)

	EAE	AZKEN DATUA
<b>SOLDATA IGOERA (4)</b>	2,50	
<b>LANALDIA (ordu / urte) (5)</b>	1.592	23-04
<b>ERAGINPEKO LANGILEAK</b>	113.768	

(1) EAEen erregistratutako hitzarmen kolektiboak.

(2) EAEen eragina duten hitzarmen kolektiboak, hau da, EAEen erregistratutakoak eta EAEen eragina duten estatu eremukoak.

(3) EAEko pertsonal funtzionario eta estatutarioaren lan baldintzak, akordio arautzaileen ondoriozkoak izan zein aurrekontu legeen ondoriozkoak izan.

(4) Pentsio planetarako ekarpenak ondorea ez dago hemen sartuta.

(5) 2023 urterako lanaldia.

(\*) Estatu eremuko hitzarmen hauei buruzko informazioa 2023ko apirila arte jasotakoa da; hitzarmenak dagokien urtean erregistratu ziren eta ondore ekonomiko ezagunak dituzte.

## LAN GATAZKAK

### GREBAK

#### BALIO ABSOLUTUAK

	ARABA	BIZKAIA	GIPUZKOA	EAE	AZKEN DATUA	ESTATUA	AZKEN DATUA
<b>AZTERGAI DUGUN HILEAN</b>							
- Greba kopurua	4	17	7	28	23-02	80	23-01
- Parte hartzaileak	170	1.046	343	1.559		23.123	
- Lan egin gabeko egunak	275	2.371	708	3.354		60.978	
<b>URTEAN METATUTAKOAK</b>							
- Greba kopurua	6	40	14	60	23-02	80	23-01
- Parte hartzaileak	195	2.482	437	3.114		23.123	
- Lan egin gabeko egunak	784	10.013	3.828	14.625		60.978	

#### URTETIK URTERAKO ALDAKUNTZA (%)

	ARABA	BIZKAIA	GIPUZKOA	EAE	AZKEN DATUA	ESTATUA	AZKEN DATUA
<b>URTEAN METATUTAKOAK</b>							
- Greba kopurua	-40,0	33,3	40,0	20,0	23-02	33,3	23-01
- Parte hartzaileak	-86,5	-42,7	-70,4	-57,1		218,3	
- Lan egin gabeko egunak	-85,1	-66,4	118,9	-60,3		325,2	

## PRECON AURKEZTUTAKO GATAZKA KOLEKTIBOAK

#### BALIO ABSOLUTUAK

	ARABA	BIZKAIA	GIPUZKOA	EAE	AZKEN DATUA
<b>AZTERGAI DUGUN HILEAN</b>					
- Gatazka kopurua	6	19	15	40	23-04
- Eraginpeko langileak	199	4.624	1.494	6.317	
<b>URTEAN METATUTAKOAK</b>					
- Gatazka kopurua	66	130	62	258	23-04
- Eraginpeko langileak	14.213	31.088	7.419	52.720	

#### URTETIK URTERAKO ALDAKUNTZA (%)

	ARABA	BIZKAIA	GIPUZKOA	EAE	AZKEN DATUA
<b>URTEAN METATUTAKOAK</b>					
- Gatazka kopurua	69,2	46,1	1,6	36,5	23-04
- Eraginpeko langileak	192,1	47,2	-49,3	29,8	



## JAKINARAZITAKO ENPLEGU ERREGULAZIOKO ESPEDIENTEAK (EAEKO ADMINISTRAZIOA)

### BALIO ABSOLUTUAK

	ARABA	BIZKAIA	GIPUZKOA	EAE	AZKEN DATUA	ESTATUA	AZKEN DATUA
<b>AZTERGAI DUGUN HILEAN</b>							
<b>ESPEDIENTE KOPURUA</b>	1	7	5	13		469	
- Ekonomikoak	1	6	4	11		*	
- Teknologikoak	0	0	0	0		*	
- Ezinbestean	0	1	1	2		*	
<b>ERAGINPEKO LANGILEAK</b>	29	162	270	461		11.263	
- Ekonomikoak	29	160	256	445		2.305	
- Teknologikoak	0	0	0	0		8.014	
- Ezinbestean	0	2	14	16		944	
- Murrizketa	0	2	0	2		967	
- Etetea	29	160	213	402		7.971	
- Amaiera	0	0	57	57		2.325	
<b>URTEAN METATUTAKOAK</b>					23-04		23-02
<b>ESPEDIENTE KOPURUA</b>	13	56	38	107		946	
- Ekonomikoak	12	34	19	65		*	
- Teknologikoak	1	2	4	7		*	
- Ezinbestean	0	20	15	35		*	
<b>ERAGINPEKO LANGILEAK</b>	187	1.283	815	2.285		48.467	
- Ekonomikoak	181	1.196	736	2.113		4.681	
- Teknologikoak	6	7	26	39		42.404	
- Ezinbestean	0	80	53	133		1.382	
- Murrizketa	1	55	193	249		1.804	
- Etetea	119	1.089	512	1.720		41.791	
- Amaiera	67	139	110	316		4.872	

Estatuko informazioan ez daude sartuta Kanarietako datuak

(\*) Datu hau ez da eskuragarri.

### URTETIK URTERAKO ALDAKUNTZA (%)

	ARABA	BIZKAIA	GIPUZKOA	EAE	AZKEN DATUA	ESTATUA	AZKEN DATUA
<b>URTEAN METATUTAKOAK</b>							
<b>ESPEDIENTE KOPURUA</b>	-79,4	-73,1	-66,7	-72,2		-39,5	
- Ekonomikoak	-75,0	-71,7	-62,0	-70,2		*	
- Teknologikoak	0,0	-60,0	-20,0	-36,4		*	
- Ezinbestean	-100,0	-75,9	-74,6	-77,6		*	
<b>ERAGINPEKO LANGILEAK</b>	-97,3	-72,1	-74,9	-84,5		-7,9	
- Ekonomikoak	-97,3	-63,9	-75,3	-83,8	23-04	*	23-02
- Teknologikoak	-71,4	-97,0	13,0	-86,0		*	
- Ezinbestean	-100,0	-92,4	-78,6	-90,6		*	
- Murrizketa	-98,9	-86,0	-52,9	-72,2		-72,8	
- Etetea	-98,2	-73,1	-82,0	-87,4		-0,2	
- Amaiera	737,5	-10,9	**	92,7		17,7	

LAN ISTRIPUAK\*

BALIO ABSOLUTUAK

	ARABA	BIZKAIA	GIPUZKOA	EAE	AZKEN DATUA	ESTATUA	AZKEN DATUA
<b>AZTERGAI DUGUN HILEAN</b>							
<b>ERAGINPEKOAK (BAJA)</b>	340	1.292	943	2.575		57.039	
<i>In itinere</i>	28	107	92	227		7.329	
<b>Lan gaixotasunak</b>	15	37	29	81		1.032	
<b>Lan jardunean</b>	297	1.148	822	2.267		48.678	
- Nekazaritza-arrantza	5	13	11	29		2.571	
- Industria	103	336	352	791		9.995	
- Eraikuntza	31	197	74	302		7.855	
- Zerbitzuak	158	602	385	1.145		28.257	
<b>- Arinak</b>	296	1.142	819	2.257		48.277	
- Larriak	1	6	1	8		350	
- Heriotzak	0	0	2	2		51	
<b>URTEAN METATUTAKOAK</b>					23-04		2023-03
<b>ERAGINPEKOAK (BAJA)</b>	2.017	6.793	4.006	12.816		150.966	
<i>In itinere</i>	261	644	430	1.335		19.427	
<b>Lan gaixotasunak</b>	55	274	164	493		2.747	
<b>Lan jardunean</b>	1.701	5.875	3.412	10.988		128.792	
- Nekazaritza-arrantza	22	83	40	145		7.478	
- Industria	610	1.725	1.336	3.671		26.273	
- Eraikuntza	146	832	365	1.343		20.245	
- Zerbitzuak	923	3.235	1.671	5.829		74.796	
<b>- Arinak</b>	1.695	5.842	3.398	10.935		127.735	
- Larriak	4	28	9	41		910	
- Heriotzak	2	5	5	12		147	

(\*) Informazio hau, istripuaren parte erregistratzeko datari dagokio.

URTEK URTERAKO ALDAKUNTZA (%)

	ARABA	BIZKAIA	GIPUZKOA	EAE	AZKEN DATUA	ESTATUA	AZKEN DATUA
<b>URTEAN METATUTAKOAK</b>							
<b>ERAGINPEKOAK (BAJA)</b>	-8,7	6,0	-0,8	2,2		0,5	
<i>In itinere</i>	-10,0	3,4	7,5	3,6		13,0	
<b>Lan gaixotasunak</b>	-8,3	1,9	-11,4	-6,1		3,0	
<b>Lan jardunean</b>	-8,2	7,5	0,0	2,4		-1,2	
- Nekazaritza-arrantza	-33,3	-25,9	-20,0	-25,6		-3,2	
- Industria	-9,4	16,6	5,4	7,3	23-04	7,3	
- Eraikuntza	-25,1	12,1	-20,8	-3,9		6,5	2023-03
- Zerbitzuak	-3,7	1,7	-0,1	0,3		-5,4	
<b>- Arinak</b>	-7,6	6,9	-0,5	2,6		-1,2	
- Larriak	-78,9	0,0	-52,6	-35,9		3,2	
- Heriotzak	0,0	**	25,0	100,0		-14,5	

(\*\*) Urteen arteko aldakuntza ezin da lortu, aztertutako aldagaiaren balioa ezer eza baita erreferentziako oinarritzko aldian.