
LAN
HARREMANEN
KONTSEILUA
CONSEJO DE
RELACIONES
LABORALES



INFORMAZIO SOZIOLABORALA

2023KO URTARRILA-OTSAILA

SARRERA

Orain aurkezten dugun informazio honen bidez, EAEko aldagai soziolaboral nagusien jarraipena egin nahi dugu. Lan hau informazio soziolaboralari buruzko plan orokor baten barruan dago.

informazio hau hainbat fitxaz osaturik dago, eta fitxa horiek jarraipen plana osatzen duten gaien arabera banatzen dira: ekoizpena, prezioak, enplegua, negoziazio kolektiboa, lan gatazkak, enplegua erregulatzeko espedienteak eta lan istripuak. Gai hauetan, gure iritzirako adierazgarrienak diren aldagaiak aukeratuko ditugu eta horien bilakaera eskainiko dugu, horrela konparaziozko analisi bat egin dezakegu Estatuarekin edota EAEko eremuen artean, ditugun datuen arabera betiere.

Irizpide orokor gisa, aztertutako aldagai bakoitzak analizatutako hilean edo hiruhilekoan izan duen urtetik urterako aldakuntza tasa aurkeztuko dugu (lan gatazketan, enplegu erregulazioko espedienteetan eta lan istripuetan izan ezik), bai eta metatutako aldakuntza tasa ere (aurreko urteko aldi berdinen aldean urte hasieratik izan duen batez besteko aldakuntza), dena dela, kasu batzuetan, bereziki egokia irizten badiogu, balio absolutuak ere eskainiko ditugu.

AURKIBIDEA

Laburpen taula: lurraldeak, EAE eta Estatua	4
Barne produktu gordina eta haren osagaiak	5
Industria produkzioaren indizea ondasunen helburu ekonomikoaren arabera	6
Prezioak	7
Enpleguaren egoera (I). Biztanleria jardueraren arabera	8
Enpleguaren egoera (II). Biztanleria landuna eta lan kostua	9
Negoiazio kolektiboa (I). Eraginpeko langileak sexuaren arabera	10
Negoiazio kolektiboa (II). Hitzarmenen segimendua	11
Negoiazio kolektiboa (III). Eduki nagusiak	14
Lan gatazkak	15
Jakinarazitako enplegu erregulazioko espedienteak (EAEko admin.)	16
Lan istripuak	17

LABURPEN TAULA: LURRALDEAK, EAE ETA ESTATUA

AZALPENA

URTETIK URTERAKO ALDAKUNTZA TASAK

	AZKEN DATUA	ARABA	BIZKAIA	GIPUZKOA	EAE	ESTATUA
BARNE PRODUKTU GORDINA (BPG)	2022 IV. HIRUH.	2,7	3,0	2,8	2,9	2,6
INDUSTRIA PRODUKZIOAREN INDIZE (IPI)	2023-01	1,4	-5,1	-0,9	-2,0	-0,7
KONTSUMOKO PREZIOEN INDIZEA (KPI)	2023-02	5,4	5,9	5,9	5,8	6,0
BIZTANLERIA LANDUNA	2022 IV. HIRUH.	-1,6	2,5	2,4	1,8	1,4
BIZTANLERIA LANGABEA		-8,3	-18,0	-9,8	-14,5	-2,6
LANGABEZIA TASA (1)		9,0	9,2	6,9	8,4	12,9
JAKINARAZITAKO KONTRATUAK	2023-02	-32,0	-23,1	-17,1	-23,1	-24,9
UNE HONETAN INDARREAN DIREN HITZARMENAK	2023-02	71	131	96	447	1.941
- Kopurua (2)		31.509	47.845	22.372	200.243	5.994.700
- Eraginpeko langileak (2)		2,68	3,91	5,34	3,36	2,89
- Soldata igoera (3)						
2023AN ERREGISTRATUTAKO HITZARMENAK	2023-02	8	13	13	54	
- Kopurua (2)		1.099	1.721	1.901	29.966	
- Eraginpeko langileak (2)		5,19	3,37	3,65	3,53	
- Soldata igoera (3)						
LAN GREBAK	2022-12 / 2022-11 (5)	52	166	124	342	629
- Kopurua (2)		43.819	307.017	33.623	384.459	617.403
- Lan egin gabeko egunak (2)		-54,7	685,5	576,5	173,1	69,8
- Lan egin gabeko egunak (4)						
ENPLEGUA ERREGULATZEKO ESPEDIENTEAK	2023-02 / 2022-12 (5)	-98,2	-58,2	-82,5	-86,1	-51,2
- Eraginpeko langileak (4)						
LAN ISTRIPUAK	2023-02 / 2023-01 (5)	7,3	16,4	8,7	12,4	11,3
- Istripua jasandako langileak (4)						

(1) Kasu honetan ez dugu urtetik urterako aldakuntza tasa eskaintzen une horretako langabezia tasa baizik.

(2) Urtean metatutako balio absolutuak. Negoziazio kolektiboan ikus dagozkion fitxak (EAEko zutabean, lurraldeetako hitzarmenez gain, lurralde artekoak eta EAEen eragina duten Estatukoak ere badaude).

(3) Indarrean dauden edo une horretara arte erregistratutako hitzarmenetan itundutako soldata igoera.

(4) Urtean zehar metatutako aldaketa, aurreko urteko tarte berberarekiko.

(5) Bigarren data hau Estatuari dagokio.

IV. hiruhilekoko datuen arabera, EAEko ekonomia 2022aren amaieran oraindik ere pandemiaren aurreko mailen azpitik zegoen, eta nahiz eta otsailean prezioak EAEen %5,8 igo ziren aurreko urteko hil berarekin alderatuta, adierazi behar da urtearen hasieran negoziazio kolektiboaren eritmo onean doala, batez ere gure Erkidegoan eragina duen estatu-eremuari dagokionez, bertan hitzarmen ugari erregistratu baitira. Otsaila amaitzean, 200.243 pertsonak, langileen %33,1ek, beren hitzarmenak eguneratuta zituzten, eta berriki bi akordio lortu dira Metalaren sektorean eta Bizkaiko Etxez Etxeko Laguntza Zerbitzuan. Akordio horiek, guztira, beste 39.000 pertsonari emango diete estaldura. Indarrean dauden hitzarmenetan, 2023rako adostutako batez besteko igoera %3,36koa da, eta %3,79koa EAEen negoziatutakoentzat. Hala ere, soldata-igoera nabarmen aldatzen da hitzarmenaren erregistro-urtearen arabera. Alde horretatik, 2021a baino lehenago erregistratutako hitzarmenetan, 2023 urterako %1,65eko igoera aurreikusten da. 2021ean erregistratutako akordio bategi batez besteko soldata-igoera % 2,01ekoa da, eta iaz erregistratutakoetan, ostera, %3,88ko igoera adostu zen ekitaldi honetarako. Azkenik, urte honetan erregistratutako hitzarmenetan, batez beste, % 3,53eko soldata-igoera adostu da 2023rako. Aurreko urtearekin alderatuta, nabarmen jaitsi da bi hilabete horietan Enplegu Erregulazioko Espedienteen eraginpeko langileen kopurua (-%86,1), eta, aldi berean, igo egin da PRECOri aurkeztutako gatazken kopurua (+%47,1), bai eta lanaldiko istripuen eraginpeko langileen kopurua, izan ere, jarduera normalaren eritmoa berreskuratu ondoren, %14,7 gehiago izan ziren istripua izandakoak aurreko urtearekin alderatuta.

Barne produktu gordina eta haren osagaiak

**URTETIK URTERAKO ALDAKUNTZA TASAK
2022/2021**

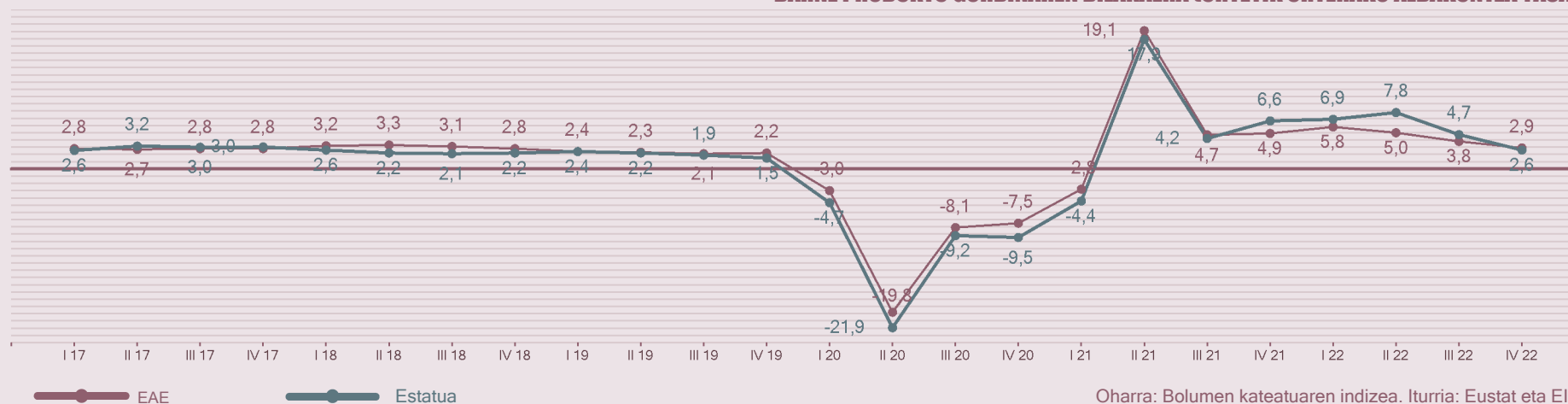
	EAE	AZKEN DATUA	ESTATUA	AZKEN DATUA
BARNE PRODUKTU GORDINA	2,9	2022 IV. HIRUH.	2,6	2022 IV. HIRUH.
NEKAZARITZA-ARRANTZA	0,7		-2,5	
INDUSTRIA	2,5		0,5	
ERAIKUNTZA	2,4		4,7	
ZERBITZUAK	3,2		3,5	

**URTETIK URTERAKO ALDAKUNTZA TASA METATUAK*
2022/2021**

	EAE	AZKEN DATUA	ESTATUA	AZKEN DATUA
BARNE PRODUKTU GORDINA	4,4	2022 IV. HIRUH.	5,5	2022 IV. HIRUH.
NEKAZARITZA-ARRANTZA	0,8		-1,1	
INDUSTRIA	4,6		3,0	
ERAIKUNTZA	2,0		4,1	
ZERBITZUAK	4,7		6,5	

* Urtean metatutakoa aurreko urteko aldi berdinen aldean.

BARNE PRODUKTU GORDINAREN BILAKAERA (URTETIK URTERAKO ALDAKUNTZA TASA)



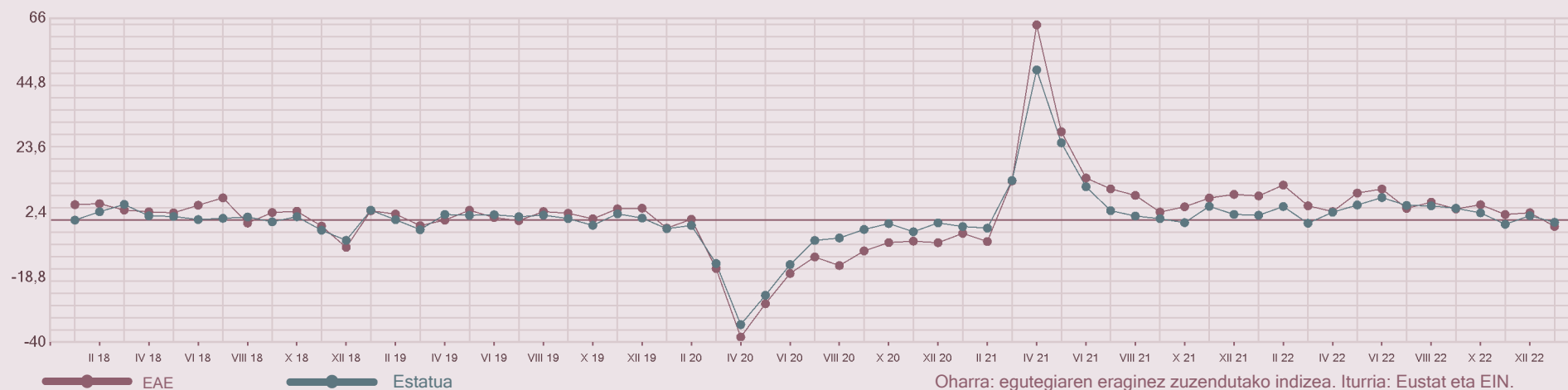
Oharra: Bolumen kateatuaren indizea. Iturria: Eustat eta EIN.

Industria produkzioaren indizea ondasunen helburu ekonomikoen arabera

URTETIK URTERAKO ALDAKUNTZA TASAK
2023/2022

	EAE	AZKEN DATUA	ESTATUA	AZKEN DATUA
OROKORRA	-2,0	2023-01	-0,7	2023-01
KONTSUMO ONDASUNAK	4,2		1,3	
EKIPAMENDU ONDASUNAK	1,6		6,0	
BITARTEKO ONDASUNAK	-0,9		-4,3	
ENERGIA	-17,9		-4,0	

INDUSTRIA PRODUKZIOAREN INDIZEAREN BILAKAERA (URTETIK URTERAKO ALDAKUNTZA TASAK)



Oharra: egutegiaren eraginez zuzendutako indizea. Iturria: Eustat eta EIN.

PREZIOAK

**URTETIK URTERAKO ALDAKUNTZA TASAK
2023/2022**

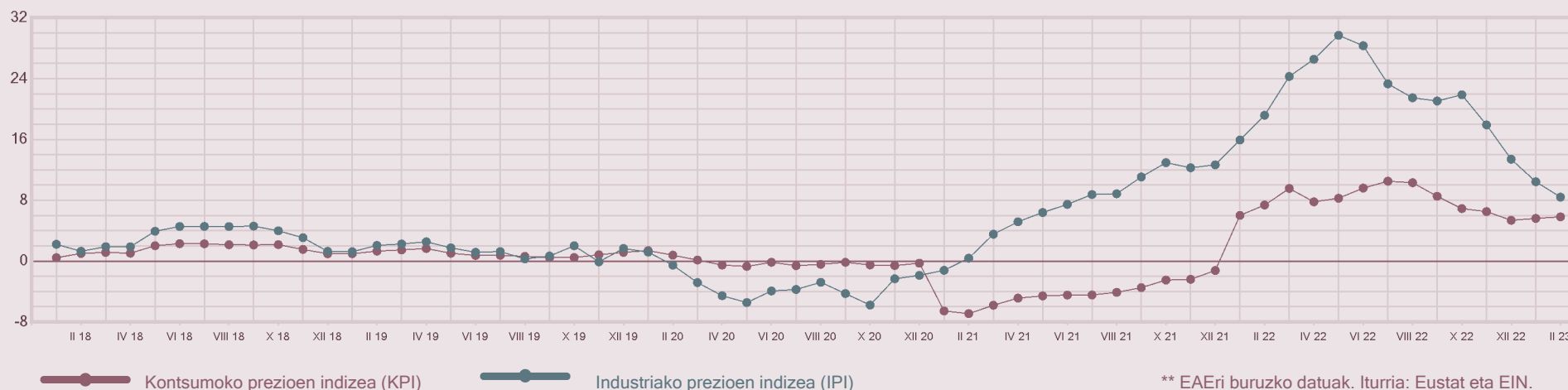
	EAE	AZKEN DATUA	ESTATUA	AZKEN DATUA
KONTSUMOKO PREZIOEN INDIZEA (KPI)	5,8	2023-02	6,0	2023-02
INDUSTRIAKO PREZIOEN INDIZEA (IPI)				
- Orokorra	8,4	2023-02	7,8	2023-02
- Kontsumo ondasunak	14,6		14,9	
- Ekipamendu ondasunak	3,7		4,6	
- Bitarteko ondasunak	11,5		6,6	
- Energia	7,5		4,5	

**URTETIK URTERAKO ALDAKUNTZA TASA METATUAK*
2023/2022**

	EAE	AZKEN DATUA	ESTATUA	AZKEN DATUA
KONTSUMOKO PREZIOEN INDIZEA (KPI)	5,7	2023-02	6,0	2023-02
INDUSTRIAKO PREZIOEN INDIZEA (IPI)				
- Orokorra	9,4	2023-02	7,8	2023-02
- Kontsumo ondasunak	14,2		14,9	
- Ekipamendu ondasunak	3,2		4,8	
- Bitarteko ondasunak	12,7		7,7	
- Energia	9,5		3,6	

* Urtean metatutakoa aurreko urteko aldi berdinenaren aldean.

KONTSUMOKO ETA INDUSTRIAKO PREZIOEN BILAKAERA (URTETIK URTERAKO ALDAKUNTZA TASA)**



ENPLEGUAREN EGOERA (I). BIZTANLERIA JARDUERAREN ARABERA

URTETIK URTERAKO ALDAKUNTZA TASAK

	ARABA	BIZKAIA	GIPIZKOA	EAE	AZKEN DATUA	ESTATUA	AZKEN DATUA
BIZTANLERIA AKTIBOA	-2,2	0,2	1,4	0,2		0,9	
Gizonak	-3,2	-0,5	2,0	-0,1		0,8	
Emakumeak	-1,1	0,8	0,8	0,5		0,9	
16-24 urte				5,1		7,6	
25-54 urte				-1,8		-0,2	
55 urte eta gehiago				1,4		2,5	
BIZTANLERIA LANDUNA	-1,6	2,5	2,4	1,8		1,4	
Gizonak	-3,4	2,1	3,7	1,7		1,4	
Emakumeak	0,4	2,9	0,9	1,9		1,4	
16-24 urte				7,4		9,8	
25-54 urte				0,0		0,1	
55 urte eta gehiago				2,8		3,9	
BIZTANLERIA LANGABEA	-8,3	-18,0	-9,8	-14,5		-2,6	
Gizonak	-2,6	-21,7	-18,1	-17,9		-3,3	
Emakumeak	-13,9	-14,6	-0,8	-11,1		-2,0	
16-24 urte				-3,5		2,6	
25-54 urte				-18,0		-2,4	
55 urte eta gehiago				-14,1		-7,3	
LANGABEZIA TASA (1)	9,0	9,2	6,9	8,4		12,9	
ERREGISTRATUTAKO LANGABEZIA	-0,3	-3,8	-3,2	-3,0	2023-02	-6,4	2023-02

(1) Aztergai dugun aldikoa.

URTETIK URTERAKO ALDAKUNTZA TASA METATUAK*

	ARABA	BIZKAIA	GIPIZKOA	EAE	AZKEN DATUA	ESTATUA	AZKEN DATUA
BIZTANLERIA AKTIBOA	-1,2	0,8	1,2	0,6		0,9	
Gizonak	-0,6	-0,2	2,4	0,6		0,9	
Emakumeak	-1,8	1,9	0,0	0,7		1,0	
16-24 urte				3,4		6,3	
25-54 urte				-1,4		-0,4	
55 urte eta gehiago				3,3		4,1	
BIZTANLERIA LANDUNA	0,3	3,0	2,3	2,4		3,1	
Gizonak	-0,9	3,1	3,6	2,6		2,9	
Emakumeak	1,6	2,9	1,0	2,1		3,3	
16-24 urte				6,3		14,5	
25-54 urte				0,7		1,6	
55 urte eta gehiago				3,5		5,9	
BIZTANLERIA LANGABEA	-13,7	-16,6	-11,6	-14,8		-11,8	
Gizonak	2,0	-25,5	-11,6	-18,1		-12,9	
Emakumeak	-26,5	-6,4	-11,8	-11,4		-10,9	
16-24 urte				-6,6		-9,1	
25-54 urte				-21,1		-13,3	
55 urte eta gehiago				0,6		-8,3	
LANGABEZIA TASA	9,2	9,2	7,0	8,5		12,9	
ERREGISTRATUTAKO LANGABEZIA	0,7	-3,7	-3,2	-2,8	2023-02	-6,7	2023-02

* Urtean metatutakoa aurreko urteko aldi berdinen aldean.

ENPLEGUAREN EGOERA (II). BIZTANLERIA LANDUNA ETA LAN KOSTUA

URTETIK URTERAKO
ALDAKUNTZA TASAK

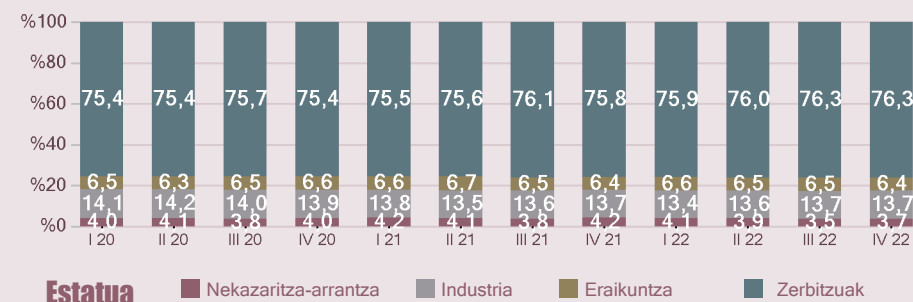
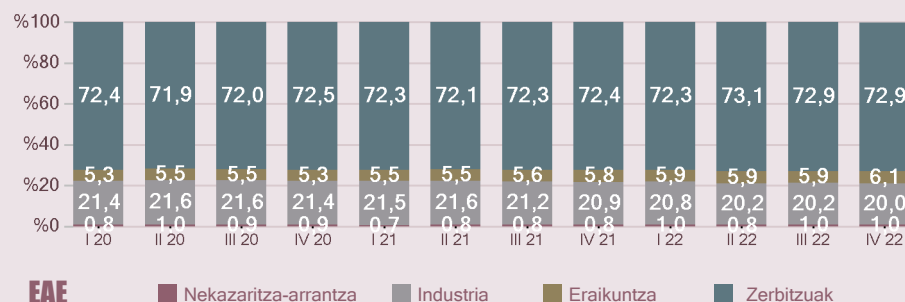
	ARABA	BIZKAIA	GIPIZKOA	EAE	AZKEN DATUA	ESTATUA	AZKEN DATUA
BIZTANLERIA LANDUNA	-1,6	2,5	2,4	1,8		1,4	
Nekazaritza-arrantza	15,8	-15,9	105,9	17,5		-10,3	
Industria	-5,6	-4,9	0,8	-2,8		1,3	
Eraikuntza	22,9	6,5	1,1	6,7		1,2	
Zerbitzuak	-2,0	3,9	2,3	2,6		2,1	
SOLDATAKOA	-2,7	3,2	1,6	1,7		2,3	
Kontratu mugagabea	6,3	12,2	12,5	11,3	2022 IV. HIRUH.	12,6	2022 IV. HIRUH.
Aldi baterako kontratuak	-21,4	-15,7	-24,6	-19,6		-27,7	
SOLDATAKOA EZ DENA	4,5	-1,0	5,6	2,2		-3,7	
JAKINARAZI. KONTRATUAK	-32,0	-23,1	-17,1	-23,1	2023-02	-24,9	2023-02
Mugagabeak	59,9	31,9	18,6	31,2		55,7	
Aldi baterakoak	-43,6	-33,7	-25,5	-33,5		-47,5	
LAN KOSTU OSOA				5,4	22-IV-H	4,2	22-IV-H

URTETIK URTERAKO
ALDAKUNTZA TASA METATUAK*

	ARABA	BIZKAIA	GIPIZKOA	EAE	AZKEN DATUA	ESTATUA	AZKEN DATUA
BIZTANLERIA LANDUNA	0,3	3,0	2,3	2,4		3,1	
Nekazaritza-arrantza	3,6	12,4	54,1	20,0		-3,5	
Industria	-0,3	-5,0	-0,8	-2,4		2,6	
Eraikuntza	28,2	5,1	5,7	8,3		2,3	
Zerbitzuak	-1,6	4,6	2,8	3,1		3,6	
SOLDATAKOA	-0,3	3,8	1,9	2,5		3,8	
Kontratu mugagabea	5,7	8,5	5,8	7,2	2022 IV. HIRUH.	9,2	2022 IV. HIRUH.
Aldi baterako kontratuak	-12,9	-7,5	-9,0	-8,9		-12,6	
SOLDATAKOA EZ DENA	3,5	-0,8	4,2	1,7		-0,3	
JAKINARAZI. KONTRATUAK	-31,1	-22,9	-17,8	-23,1	2023-02	-24,8	2023-02
Mugagabeak	78,3	49,5	39,4	50,1		84,2	
Aldi baterakoak	-43,2	-34,7	-28,9	-34,8		-49,2	
LAN KOSTU OSOA				2,7	22-IV-H	4,2	22-IV-H

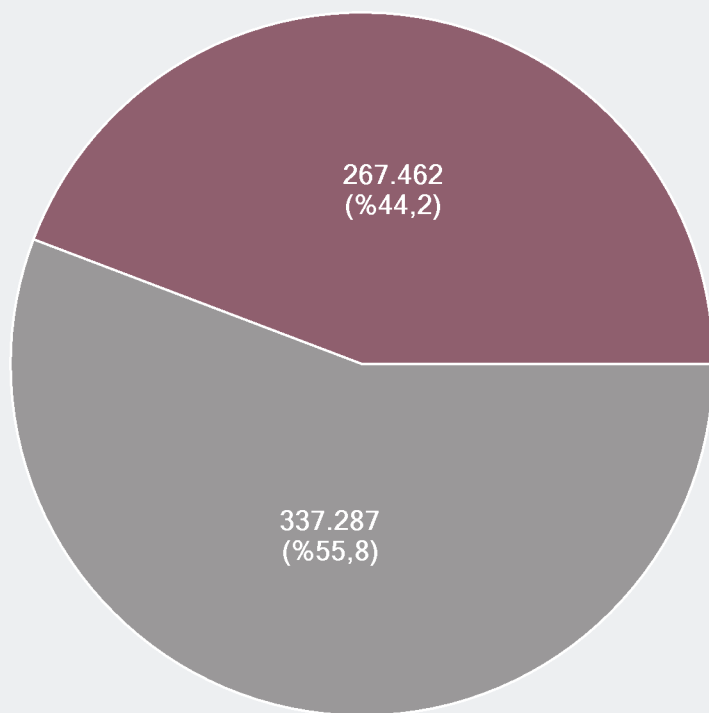
* Urtean metatutakoa aurreko urteko aldi berdinen aldean.

BIZTANLERIA LANDUNAREN BANAKETAREN BILAKAERA (%)



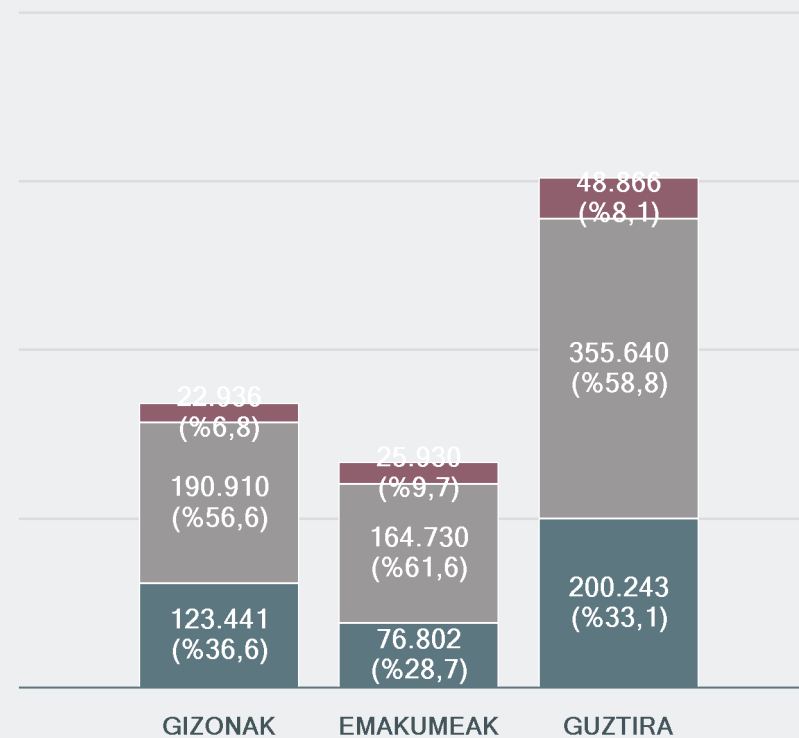
NEGOZIAZIO KOLEKTIBOA (I). ERAGINPEKO LANGILEAK SEXUAREN ARABERA

INDARREKO, LUZATUTAKO EDO IRAUNGITAKO HITZARMENA DUTEN LANGILEAK



- Emakumeak
- Gizonak

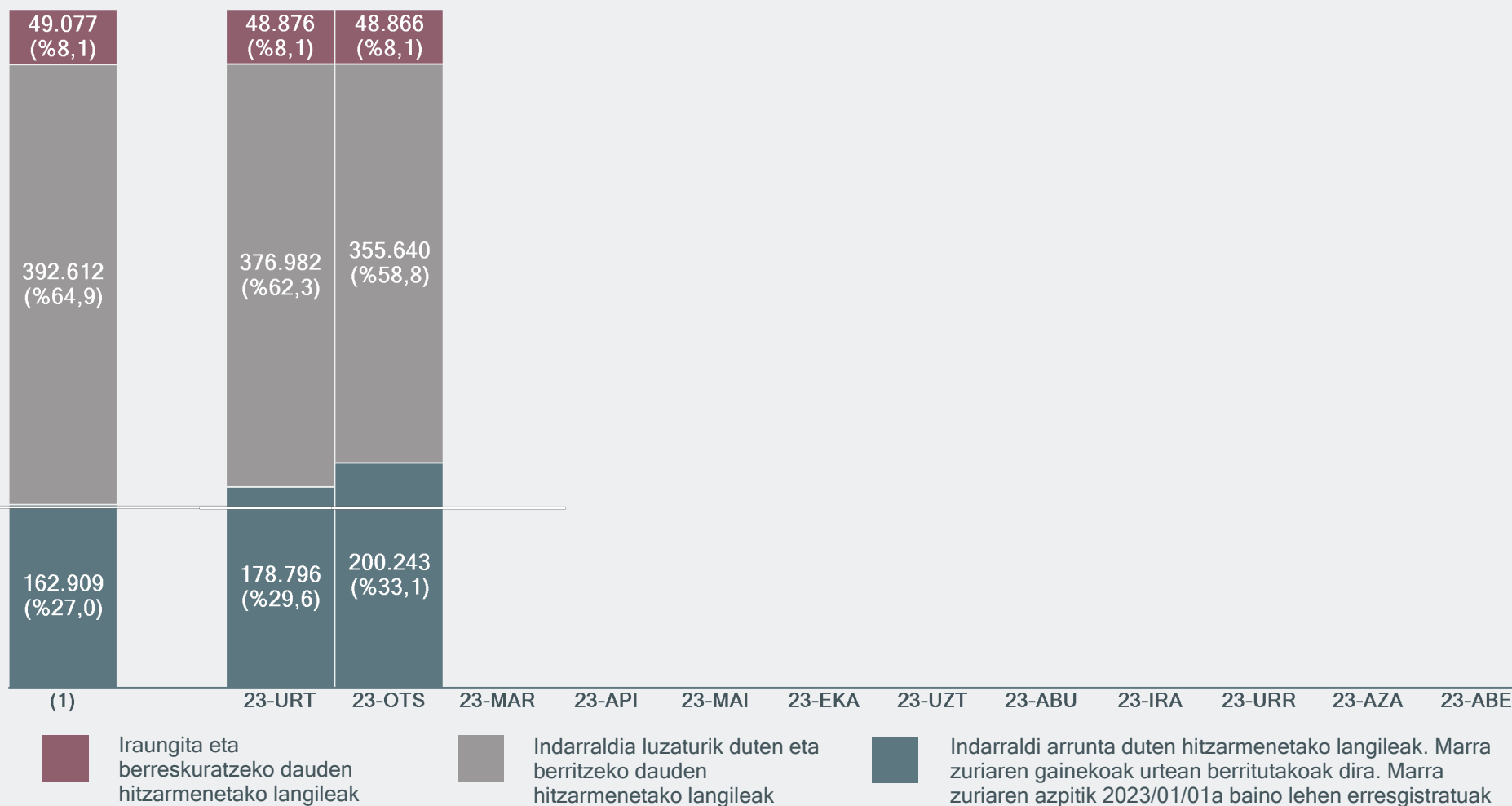
OTSAILEKO EGOERA



- Iraungita eta berreskuratzeko zain dauden hitzarmenetako langileak
- Indarraldi luzatua berritzeko zain dauden hitzarmenetako langileak
- Urtean indarraldi arruntean dauden hitzarmenetako langileak.

NEGOZIAZIO KOLEKTIBOA (II). HITZARMENEN SEGIMENDUA

UKITUTAKO PERTSONEN BILAKAERA*



(1) Urte hasierako eoera. Aurreko urteetan erregistratutako negoziazioaren ondorioa da eta urte honetarako ondoreak ditu.

NEGOZIAZIO KOLEKTIBOA (II). HITZARMENEN SEGIMENDUA (JARRAIPENA)

INDARRALDI ARRUNTEKO HITZARMENAK URTEAN (3)

	ARABA	BIZKAIA	GIPUZKOA	LURRALDE ARTEKOA	EAE (1)	EAE-N ERAGINA DUTEN ESTATU EREMIKOAK	EAE (2)	AZKEN DATUA	ESTATUA (*)	AZKEN DATUA
HITZARMEN KOPURUA								2023-02		2023-02
- Enpresakoak	64	121	89	10	284	88	372		1.441	
- Sektorekoak	7	10	7	2	26	49	75		500	
- Guztira	71	131	96	12	310	137	447		1.941	
ERAGINPEKO LANGILEAK									(milaketan)	
- Enpresakoak	11.821	14.487	9.886	2.185	38.379	19.475	57.854		366,4	
- Sektorekoak	19.688	33.358	12.486	5.442	70.974	71.415	142.389		5.628,3	
- Guztira	31.509	47.845	22.372	7.627	109.353	90.890	200.243		5.994,7	

URTEAN ERREGISTRATUTAKO HITZARMENAK

	ARABA	BIZKAIA	GIPUZKOA	LURRALDE ARTEKOA	EAE (1)	EAE-N ERAGINA DUTEN ESTATU EREMIKOAK	EAE (2)	AZKEN DATUA
HITZARMEN KOPURUA								2023-02
- Enpresakoak	8	13	12	0	33	14	47	
- Sektorekoak	0	0	1	0	1	6	7	
- Guztira	8	13	13	0	34	20	54	
ERAGINPEKO LANGILEAK								
- Enpresakoak	1.099	1.721	831	0	3.651	2.247	5.898	
- Sektorekoak	0	0	1.070	0	1.070	22.998	24.068	
- Guztira	1.099	1.721	1.901	0	4.721	25.245	29.966	

(1) EAEn erregistratutako hitzarmen kolektiboak.

(2) EAEn eragina duten hitzarmen kolektiboak, hau da, EAEn erregistratutakoak eta EAEn eragina duten estatu eremukoak.

(3) Indarraldi arrunta duten hitzarmenak, abian dagoen urterako espresuki indarrean dauden hitzarmenak dira.

(*) Estatu eremuko hitzarmen hauei buruzko informazioa 2023ko otsaila arte jasotakoa da; hitzarmenak dagokien urtean erregistratu ziren eta ondore ekonomiko ezagunak dituzte.

NEGOZIAZIO KOLEKTIBOA (II). HITZARMENEN SEGIMENDUA (JARRAIPENA)

INDARRALDIA LUZATURIK DUTEN ETA BERRITZEKO DAUDEN HITZARMENAK

	ARABA	BIZKAIA	GIPUZKOA	LURRALDE ARTEKOA	EAE (1)	EAE-N ERAGINA DUTEN ESTATU EREMIKOAK	EAE (2)	AZKEN DATUA
HITZARMEN KOPURUA								2023-02
- Enpresakoak	103	308	196	25	632	139	771	
- Sektorekoak	12	17	18	6	53	65	118	
- Guztira	115	325	214	31	685	204	889	
ERAGINPEKO LANGILEAK								
- Enpresakoak	10.394	25.995	22.800	12.859	72.048	19.240	91.288	
- Sektorekoak	13.497	99.338	66.065	23.451	202.351	62.001	264.352	
- Guztira	23.891	125.333	88.865	36.310	274.399	81.241	355.640	

IRAUNGITAKO HITZARMENAK (*)

	ARABA	BIZKAIA	GIPUZKOA	LURRALDE ARTEKOA	EAE (1)	EAE-N ERAGINA DUTEN ESTATU EREMIKOAK	EAE (2)	AZKEN DATUA
HITZARMEN KOPURUA								2023-02
- Enpresakoak	2	0	3	0	5	3	8	
- Sektorekoak	3	10	7	0	20	3	23	
- Guztira	5	10	10	0	25	6	31	
ERAGINPEKO LANGILEAK								
- Enpresakoak	84	0	108	0	192	9	201	
- Sektorekoak	5.622	17.463	24.751	0	47.836	829	48.665	
- Guztira	5.706	17.463	24.859	0	48.028	838	48.866	

(*) Koadro honetan bakarrik sartu dira iraungi diren eta gorako eremuko beste hitzarmenik ez duten hitzarmenak eta hauen eraginpeko langileak.

(1) EAEn erregistratutako hitzarmen kolektiboak.

(2) EAEn eragina duten hitzarmen kolektiboak, hau da, EAEn erregistratutakoak eta EAEn eragina duten estatu eremukoak.

NEGOZIAZIO KOLEKTIBOA (III). EDUKI NAGUSIAK

URTEAN INDARREAN DIREN HITZARMENAK

	ARABA	BIZKAIA	GIPUZKOA	LURRALDE ARTEKOA	EAE (1)	EAE-N ERAGINA DUTEN ESTATU EREMUKOAK	EAE (2)	AZKEN DATUA	ESTATUA (*)	AZKEN DATUA
SOLDATA IGOERA										
- Enpresakoak	2,92	3,50	4,03	2,13	3,39	3,00	3,31	2023-02	2,76	2023-02
- Sektorekoak	2,56	4,10	6,09	--	4,00	2,89	3,37		2,90	
- Guztira	2,68	3,91	5,34	2,13	3,79	2,90	3,36		2,89	
LANALDIA (ordu/urte)										
- Enpresakoak	1.703	1.665	1.666	1.623	1.675	1.707	1.686		1.705	
- Sektorekoak	1.703	1.667	1.694	1.592	1.676	1.757	1.716		1.757	
- Guztira	1.703	1.667	1.682	1.601	1.676	1.746	1.707		1.753	

URTEAN ERREGISTRATUTAKO HITZARMENAK

	ARABA	BIZKAIA	GIPUZKOA	LURRALDE ARTEKOA	EAE (1)	EAE-N ERAGINA DUTEN ESTATU EREMUKOAK	EAE (2)	AZKEN DATUA
SOLDATA IGOERA								
- Enpresakoak	5,19	3,37	3,13	--	3,76	2,39	3,48	
- Sektorekoak	--	--	4,00	--	4,00	3,52	3,54	
- Guztira	5,19	3,37	3,65	--	3,83	3,48	3,53	2023-02
LANALDIA (ordu/urte)								
- Enpresakoak	1.691	1.652	1.646	--	1.663	1.715	1.683	
- Sektorekoak	--	--	1.692	--	1.692	1.784	1.779	
- Guztira	1.691	1.652	1.673	--	1.670	1.777	1.759	

PERTSONAL FUNTZIONARIO ETA ESTATUTARIOAREN LAN BALDINTZAK (3)

	EAE	AZKEN DATUA
SOLDATA IGOERA (4)	2,50	
LANALDIA (ordu / urte) (5)	1.592	23-02
ERAGINPEKO LANGILEAK	113.768	

(1) EAEn erregistratutako hitzarmen kolektiboak.

(2) EAEn eragina duten hitzarmen kolektiboak, hau da, EAEn erregistratutakoak eta EAEn eragina duten estatu eremukoak.

(3) EAEko pertsonal funtzionario eta estatutarioaren lan baldintzak, akordio arautzaileen ondoriozkoak izan zein aurrekontu legeen ondoriozkoak izan.

(4) Pentsio planetarako ekarpenak ondorea ez dago hemen sartuta.

(5) 2023 urterako lanaldia.

(*) Estatu eremuko hitzarmen hauei buruzko informazioa 2023ko otsaila arte jasotakoa da; hitzarmenak dagokien urtean erregistratu ziren eta ondore ekonomiko ezagunak dituzte.

LAN GATAZKAK

GREBAK

BALIO ABSOLUTUAK

	ARABA	BIZKAIA	GIPUZKOA	EAE	AZKEN DATUA	ESTATUA	AZKEN DATUA
AZTERGAI DUGUN HILEAN							
- Greba kopurua	0	15	5	20	22-12	99	22-11
- Parte hartzaileak	0	1.027	118	1.145		71.487	
- Lan egin gabeko egunak	0	3.319	680	3.999		140.550	
URTEAN METATUTAKOAK							
- Greba kopurua	52	166	124	342	22-12	629	22-11
- Parte hartzaileak	15.835	81.547	9.616	106.998		186.664	
- Lan egin gabeko egunak	43.819	307.017	33.623	384.459		617.403	

URTETIK URTERAKO ALDAKUNTZA (%)

	ARABA	BIZKAIA	GIPUZKOA	EAE	AZKEN DATUA	ESTATUA	AZKEN DATUA
URTEAN METATUTAKOAK							
- Greba kopurua	62,5	8,5	96,8	37,9	22-12	15,4	22-11
- Parte hartzaileak	514,2	683,4	416,7	620,6		12,6	
- Lan egin gabeko egunak	-54,7	685,5	576,5	173,1		69,8	

PRECON AURKEZTUTAKO GATAZKA KOLEKTIBOAK

BALIO ABSOLUTUAK

	ARABA	BIZKAIA	GIPUZKOA	EAE	AZKEN DATUA
AZTERGAI DUGUN HILEAN					
- Gatazka kopurua	18	29	11	58	23-02
- Eraginpeko langileak	2.853	6.828	894	10.575	
URTEAN METATUTAKOAK					
- Gatazka kopurua	41	62	25	128	23-02
- Eraginpeko langileak	6.011	16.074	2.305	24.390	

URTETIK URTERAKO ALDAKUNTZA (%)

	ARABA	BIZKAIA	GIPUZKOA	EAE	AZKEN DATUA
URTEAN METATUTAKOAK					
- Gatazka kopurua	115,8	55,0	-10,7	47,1	23-02
- Eraginpeko langileak	111,5	116,1	39,4	104,4	

JAKINARAZITAKO ENPLEGU ERREGULAZIOKO ESPEDIENTEAK (EAEKO ADMINISTRAZIOA)

BALIO ABSOLUTUAK

	ARABA	BIZKAIA	GIPUZKOA	EAE	AZKEN DATUA	ESTATUA	AZKEN DATUA
AZTERGAI DUGUN HILEAN							
ESPEDIENTE KOPURUA	4	12	9	25	23-02	22-12	
- Ekonomikoak	3	7	6	16			
- Teknologikoak	1	1	3	5			
- Ezinbestean	0	4	0	4			
ERAGINPEKO LANGILEAK	51	117	173	341			
- Ekonomikoak	45	84	158	287			
- Teknologikoak	6	4	15	25			
- Ezinbestean	0	29	0	29			
- Murrizketa	0	27	4	31			
- Etetea	12	90	169	271			
- Amaiera	39	0	0	39			
URTEAN METATUTAKOAK							
ESPEDIENTE KOPURUA	7	39	25	71		8.681	
- Ekonomikoak	6	20	10	36		*	
- Teknologikoak	1	2	3	6		*	
- Ezinbestean	0	17	12	29		*	
ERAGINPEKO LANGILEAK	98	844	431	1.373		294.702	
- Ekonomikoak	92	774	399	1.265		43.845	
- Teknologikoak	6	7	15	28		237.254	
- Ezinbestean	0	63	17	80		13.603	
- Murrizketa	0	40	192	232		34.173	
- Etetea	45	783	193	1.021		236.314	
- Amaiera	53	21	46	120		24.215	

Estatuko informazioan ez daude sartuta Kanarietako ekimetik abendura bitarteko datuak
 (*) Datu hau ez da eskuragarri.

URTETIK URTERAKO ALDAKUNTZA (%)

	ARABA	BIZKAIA	GIPUZKOA	EAE	AZKEN DATUA	ESTATUA	AZKEN DATUA
URTEAN METATUTAKOAK							
ESPEDIENTE KOPURUA	-70,8	-62,9	-67,5	-65,5	23-02	-85,4	22-12
- Ekonomikoak	-57,1	-39,4	-44,4	-44,6		*	
- Teknologikoak	**	0,0	200,0	100,0		*	
- Ezinbestean	-100,0	-75,7	-79,3	-79,0		*	
ERAGINPEKO LANGILEAK	-98,2	-58,2	-82,5	-86,1		-51,2	
- Ekonomikoak	-98,3	-48,9	-82,4	-86,1		*	
- Teknologikoak	**	-81,1	650,0	-28,2		*	
- Ezinbestean	-100,0	-86,5	-91,4	-89,0		-94,6	
- Murrizketa	-100,0	-84,5	-38,1	-62,5		-56,6	
- Etetea	-99,2	-54,6	-91,0	-88,9		-50,9	
- Amaiera	562,5	-43,2	**	166,7	-44,5		

(**) Urteen arteko aldakuntza ezin da lortu, aztertutako aldagaiaren balioa ezer eza baita erreferentziako oinarritzko aldiari.

LAN ISTRIPUAK*

BALIO ABSOLUTUAK							
	ARABA	BIZKAIA	GIPUZKOA	EAE	AZKEN DATUA	ESTATUA	AZKEN DATUA
AZTERGAI DUGUN HILEAN							
ERAGINPEKOAK (BAJA)	575	1.835	972	3.382		44.387	
<i>In itinere</i>	63	170	104	337		5.711	
Lan gaixotasunak	14	73	40	127		780	
Lan jardunean	498	1.592	828	2.918		37.896	
- Nekazaritza-arrantza	4	24	9	37		2.546	
- Industria	183	454	302	939		7.419	
- Eraikuntza	42	220	104	366		5.689	
- Zerbitzuak	269	894	413	1.576		22.242	
- Arinak	496	1.587	825	2.908		37.570	
- Larriak	1	4	2	7		270	
- Heriotzak	1	1	1	3		56	
URTEAN METATUTAKOAK					23-02		2023-01
ERAGINPEKOAK (BAJA)	1.107	3.478	1.933	6.518		44.387	
<i>In itinere</i>	147	336	221	704		5.711	
Lan gaixotasunak	26	143	91	260		780	
Lan jardunean	934	2.999	1.621	5.554		37.896	
- Nekazaritza-arrantza	12	46	15	73		2.546	
- Industria	333	829	610	1.772		7.419	
- Eraikuntza	74	401	185	660		5.689	
- Zerbitzuak	515	1.723	811	3.049		22.242	
- Arinak	930	2.982	1.614	5.526		37.570	
- Larriak	2	14	4	20		270	
- Heriotzak	2	3	3	8		56	

URTEK URTERAKO ALDAKUNTZA (%)							
	ARABA	BIZKAIA	GIPUZKOA	EAE	AZKEN DATUA	ESTATUA	AZKEN DATUA
URTEAN METATUTAKOAK							
ERAGINPEKOAK (BAJA)	7,3	16,4	8,7	12,4		11,3	
<i>In itinere</i>	2,8	8,7	12,2	10,5		29,1	
Lan gaixotasunak	-10,3	-2,1	-2,2	-4,4		20,6	
Lan jardunean	8,6	18,4	8,9	14,7		8,8	
- Nekazaritza-arrantza	-45,5	-6,1	-28,6	-20,7		-1,2	
- Industria	12,9	19,6	16,2	17,1		22,7	
- Eraikuntza	-27,5	11,4	-12,3	-1,9	23-02	19,9	2023-01
- Zerbitzuak	16,8	20,3	10,8	17,0		3,7	
- Arinak	10,5	19,3	10,2	15,0		8,8	
- Larriak	-84,6	7,7	-50,0	-39,4		5,1	
- Heriotzak	100,0	**	50,0	166,7		30,2	

(*) Informazio hau, istripuaren parte erregistratzeko datari dagokio.

(**) Urteen arteko aldakuntza ezin da lortu, aztertutako aldagaiaren balioa ezer eza baita erreferentziako oinarritzko aldian.