
LAN
HARREMANEN
KONTSEILUA
CONSEJO DE
RELACIONES
LABORALES



INFORMAZIO SOZIOLABORALA

2022KO AZAROA-ABENDUA

SARRERA

Orain aurkezten dugun informazio honen bidez, EAEko aldagai soziorabotal nagusien jarraipena egin nahi dugu. Lan hau informazio soziorabotalari buruzko plan orokor baten barruan dago.

Informazio hau hainbat fitxaz osaturik dago, eta fitxa horiek jarraipen plana osatzen duten gaien arabera banatzen dira: ekoizpena, prezioak, enplegua, negoziazio kolektiboa, lan gatazkak, enplegua erregulatzeko espedienteak eta lan istripuak. Gai hauetan, gure iritzirako adierazgarrienak diren aldagaiak aukeratuko ditugu eta horien bilakaera eskainiko dugu, horrela konparaziozko analisi bat egin dezakegu Estatuarekin edota EAEko eremuen artean, ditugun datuen arabera betiere.

Irizpide orokor gisa, aztertutako aldagai bakoitzak analizatutako hilean edo hiruhilekoan izan duen urtetik urterako aldakuntza tasa aurkeztuko dugu (lan gatazketan, enplegu erregulazioko espedienteetan eta lan istripuetan izan ezik), bai eta metatutako aldakuntza tasa ere (aurreko urteko aldi berdinen aldean urte hasieratik izan duen batez besteko aldakuntza), dena dela, kasu batzuetan, bereziki egokia irizten badiogu, balio absolutuak ere eskainiko ditugu.

AURKIBIDEA

Laburpen taula: lurraldeak, EAE eta Estatua	4
Barne produktu gordina eta haren osagaiak	5
Industria produkzioaren indizea ondasunen helburu ekonomikoaren arabera	6
Prezioak	7
Enpleguaren egoera (I). Biztanleria jardueraren arabera	8
Enpleguaren egoera (II). Biztanleria landuna eta lan kostua	9
Negoiazio kolektiboa (I). Eraginpeko langileak sexuaren arabera	10
Negoiazio kolektiboa (II). Hitzarmenen segimendua	11
Negoiazio kolektiboa (III). Eduki nagusiak	14
Lan gatazkak	15
Jakinarazitako enplegu erregulazioko espedienteak (EAEko admin.)	16
Lan istripuak	17

LABURPEN TAULA: LURRALDEAK, EAE ETA ESTATUA

AZALPENA

URTETIK URTERAKO ALDAKUNTZA TASAK

	AZKEN DATUA	ARABA	BIZKAIA	GIPUZKOA	EAE	ESTATUA
BARNE PRODUKTU GORDINA (BPG)	2022 III/2022 IV (5)	3,9	3,9	3,5	3,8	2,7
INDUSTRIA PRODUKZIOAREN INDIZE (IPI)	2022-11	0,1	2,4	1,7	1,6	-1,8
KONTSUMOKO PREZIOEN INDIZEA (KPI)	2022-12	4,9	5,5	5,4	5,4	5,7
BIZTANLERIA LANDUNA	2022 IV. HIRUH.	-1,6	2,5	2,4	1,8	1,4
BIZTANLERIA LANGABEA		-8,3	-18,0	-9,8	-14,5	-2,6
LANGABEZIA TASA (1)		9,0	9,2	6,9	8,4	12,9
JAKINARAZITAKO KONTRATUAK	2022-12	-27,0	-22,8	-18,8	-22,4	-29,2
UNE HONETAN INDARREAN DIREN HITZARMENAK	2022-12	94	207	145	641	3.084
- Kopurua (2)		33.416	64.930	61.538	273.938	9.044.000
- Eraginpeko langileak (2)		4,78	4,29	5,76	4,08	2,78
- Soldata igoera (3)						
2022AN ERREGISTRATUTAKO HITZARMENAK	2022-12	39	91	64	293	
- Kopurua (2)		24.421	31.087	19.935	116.296	
- Eraginpeko langileak (2)		5,43	3,44	4,89	4,08	
- Soldata igoera (3)						
LAN GREBAK	2022-10 / 2022-09 (5)	47	130	106	283	520
- Kopurua (2)		38.702	138.222	18.103	195.027	401.733
- Lan egin gabeko egunak (2)		-59,3	315,0	348,2	47,2	42,0
- Lan egin gabeko egunak (4)						
ENPLEGUA ERREGULATZEKO ESPEDIENTEAK	2022-12 / 2022-10 (5)	-37,6	-48,4	-27,1	-39,6	-53,7
- Eraginpeko langileak (4)						
LAN ISTRIPUAK	2022-12 / 2022-10 (5)	-1,6	8,7	2,4	4,8	11,0
- Istripua jasandako langileak (4)						

(1) Kasu honetan ez dugu urtetik urterako aldakuntza tasa eskaintzen une horretako langabezia tasa baizik.

(2) Urtean metatutako balio absolutuak. Negoziazio kolektiboan ikus dagozkion fitxak (EAEko zutabean, lurraldeetako hitzarmenez gain, lurralde artekoak eta EAEn eragina duten Estatukoak ere badaude).

(3) Indarrean dauden edo une horretara arte erregistratutako hitzarmenetan itundutako soldata igoera.

(4) Urtean zehar metatutako aldaketa, aurreko urteko tarte berberarekiko.

(5) Bigarren data hau Estatuari dagokio.

2022aren amaieran, langileen %45,4k bere hitzarmenak eguneratuta zituen (indarraldi betean), %47,4k bere akordioak luzapen-egoeran zituen, eta %7,2k soilik zituen bere hitzarmenak indargabetuta eta esaldurarik gabe; bada, hitzarmenak iraungita zituzten langileei erreparatuta, 2022. urtea ehunekorik txikienarekin amaitu zen, 2012ko lan-erreforma onartu zenetik. Eta 2022an Arabako Industria Siderometalurgikoaren Hitzarmena sinatu zenez, hitzarmenak iraungita dituzten langileen kopurua 43.000 pertsonara murriztu da ekitaldia amaitzean, guztizkoaren % 7,2 dena. Hala eta guztiz ere, urtea ixtean, langileen ia erdiek (%47,4) beren hitzarmenak luzatuta zituzten, eta berritzeko zain; ehuneko hori 2013tik izan den handiena da, baina aldean ez dira esanguratsuak. Bestalde, gure Erkidegoan indarrean dauden hitzarmenetan 2022rako itundutako batez besteko soldata-igoera %4,08koa izan zen. EAEn eragina duten estatukoen kasuan, igoera % 2,89koa izan zen; gure Erkidegoen negoziatutako hitzarmenen kasuan, berriz, igoera %4,80koa izan zen. Bestalde, Euskadin urte arteko KPIa %5,4 igo zen, eta urte osoko batez besteko inflazioa %8koa izan zen. Lan-merkatuari dagokionez, adierazi behar da abenduan Gizarte Segurantzako afiliatuen kopurua milioi bat pertsona baino zertxobait txikiagoa izan zela (994.075 pertsona), azken urteetako kopururik handiena, laugarren hiru hilabekoan %8,4ko langabezia-tasarekin, BJAREN arabera. Urrira arteko datuek gatazkak nabarmen areagotu direla erakusten badute ere, gatazka bakarreko greba-egunak, hain zuzen ere Bizkaiko Industria Siderometalurgikoarenak, lan egin gabeko lanaldi guztien %45 izan ziren. Azkenik, aipatu behar da 2022an uneren batean enplegu-erregulazioko espedienteen eraginpean egon ziren pertsonak 19.772 izan zirela, 2021ean horrelakoan eraginpean egondakoak (32.723 pertsona) baino %39,6 gutxiago, eta 2020koak (210.019) baino %90,6 gutxiago.

Barne produktu gordina eta haren osagaiak

**URTETIK URTERAKO ALDAKUNTZA TASAK
2022/2021**

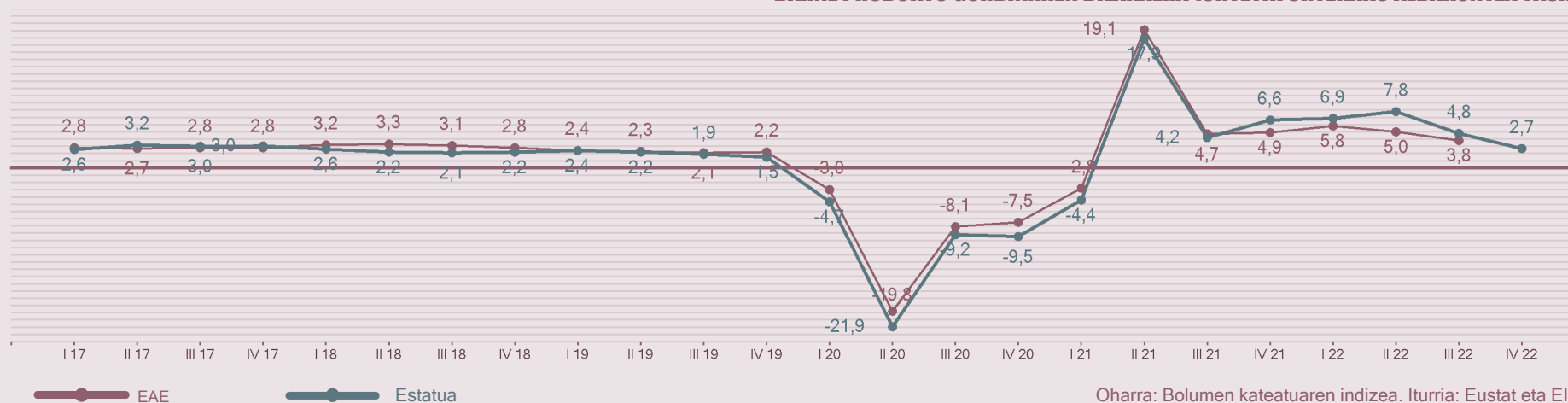
	EAE	AZKEN DATUA	ESTATUA	AZKEN DATUA
BARNE PRODUKTU GORDINA	3,8	2022 III. HIRUH.	2,7	2022 IV. HIRUH.
NEKAZARITZA-ARRANTZA	8,0		-2,6	
INDUSTRIA	3,8		0,5	
ERAIKUNTZA	2,5		4,5	
ZERBITZUAK	4,3		3,6	

**URTETIK URTERAKO ALDAKUNTZA TASA METATUAK*
2022/2021**

	EAE	AZKEN DATUA	ESTATUA	AZKEN DATUA
BARNE PRODUKTU GORDINA	4,8	2022 III. HIRUH.	5,5	2022 IV. HIRUH.
NEKAZARITZA-ARRANTZA	1,0		-1,2	
INDUSTRIA	5,5		3,0	
ERAIKUNTZA	2,0		4,0	
ZERBITZUAK	5,4		6,5	

* Urtean metatutakoa aurreko urteko aldi berdinen aldean.

BARNE PRODUKTU GORDINAREN BILAKAERA (URTETIK URTERAKO ALDAKUNTZA TASA)



Oharra: Bolumen kateatuaren indizea. Iturria: Eustat eta EIN.

Industria produkzioaren indizea ondasunen helburu ekonomikoen arabera

URTETIK URTERAKO ALDAKUNTZA TASAK
2022/2021

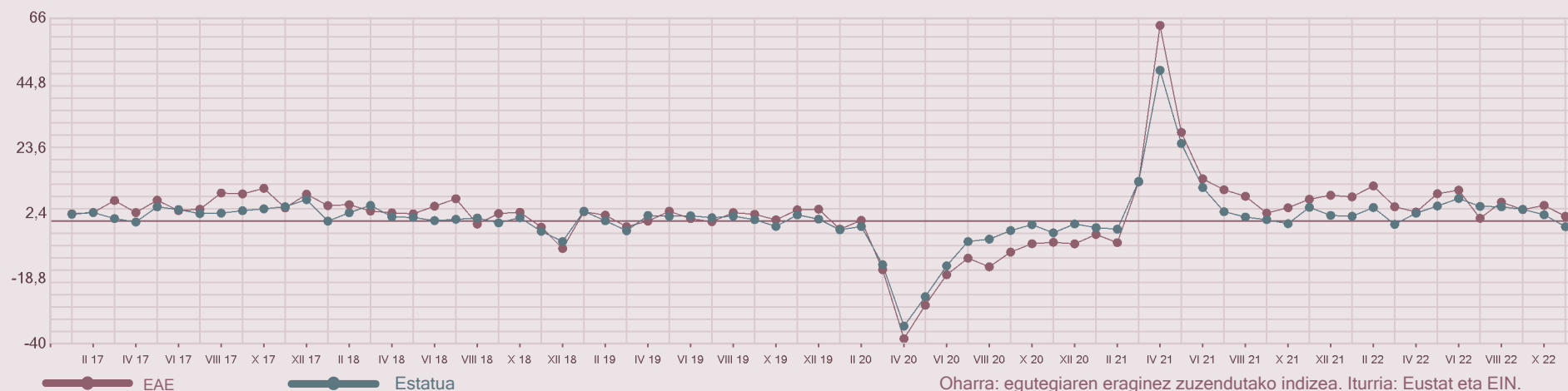
	EAE	AZKEN DATUA	ESTATUA	AZKEN DATUA
OROKORRA	1,6	2022-11	-1,8	2022-11
KONTSUMO ONDASUNAK	-1,3		-2,5	
EKIPAMENDU ONDASUNAK	3,9		7,3	
BITARTEKO ONDASUNAK	1,9		-2,9	
ENERGIA	-2,8		-9,8	

URTETIK URTERAKO ALDAKUNTZA TASA METATUAK*
2022/2021

	EAE	AZKEN DATUA	ESTATUA	AZKEN DATUA
OROKORRA	5,7	2022-11	3,0	2022-11
KONTSUMO ONDASUNAK	4,2		3,9	
EKIPAMENDU ONDASUNAK	9,3		6,1	
BITARTEKO ONDASUNAK	2,0		-1,2	
ENERGIA	12,5		5,1	

* Urtean metatutakoa aurreko urteko aldi berdinen aldean.

INDUSTRIA PRODUKZIOAREN INDIZEAREN BILAKAERA (URTETIK URTERAKO ALDAKUNTZA TASA)



Oharra: egutegiaren eraginez zuzendutako indizea. Iturria: Eustat eta EIN.

PREZIOAK

**URTETIK URTERAKO ALDAKUNTZA TASAK
2022/2021**

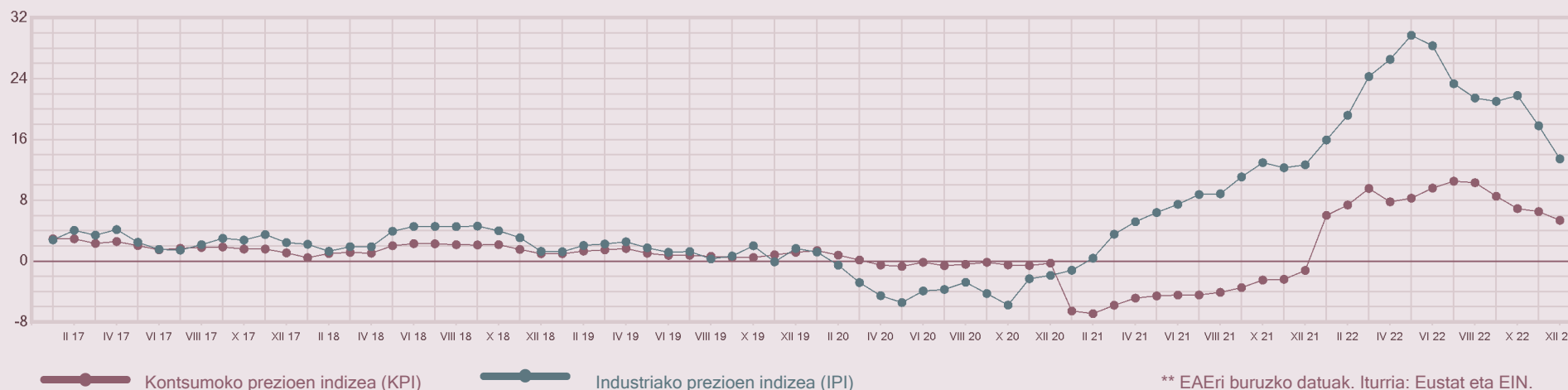
	EAE	AZKEN DATUA	ESTATUA	AZKEN DATUA
KONTSUMOKO PREZIOEN INDIZEA (KPI)	5,4	2022-12	5,7	2022-12
INDUSTRIAKO PREZIOEN INDIZEA (IPI)				
- Orokorra	13,4	2022-12	14,7	2022-12
- Kontsumo ondasunak	13,7		14,2	
- Ekipamendu ondasunak	2,5		5,5	
- Bitarteko ondasunak	15,2		10,6	
- Energia	21,1		22,8	

**URTETIK URTERAKO ALDAKUNTZA TASA METATUAK*
2022/2021**

	EAE	AZKEN DATUA	ESTATUA	AZKEN DATUA
KONTSUMOKO PREZIOEN INDIZEA (KPI)	8,0	2022-12	8,4	2022-12
INDUSTRIAKO PREZIOEN INDIZEA (IPI)				
- Orokorra	21,8	2022-12	35,5	2022-12
- Kontsumo ondasunak	9,5		10,8	
- Ekipamendu ondasunak	4,2		5,4	
- Bitarteko ondasunak	18,4		20,0	
- Energia	52,4		84,8	

* Urtean metatutakoa aurreko urteko aldi berdinarean aldean.

KONTSUMOKO ETA INDUSTRIAKO PREZIOEN BILAKAERA (URTETIK URTERAKO ALDAKUNTZA TASA)**



ENPLEGUAREN EGOERA (I). BIZTANLERIA JARDUERAREN ARABERA

URTETIK URTERAKO ALDAKUNTZA TASAK

	ARABA	BIZKAIA	GIPIZKOA	EAE	AZKEN DATUA	ESTATUA	AZKEN DATUA
BIZTANLERIA AKTIBOA	-2,2	0,2	1,4	0,2	2022 IV. HIRUH.	0,9	2022 IV. HIRUH.
Gizonak	-3,2	-0,5	2,0	-0,1		0,8	
Emakumeak	-1,1	0,8	0,8	0,5		0,9	
16-24 urte				5,1		7,6	
25-54 urte				-1,8		-0,2	
55 urte eta gehiago				1,4		2,5	
BIZTANLERIA LANDUNA	-1,6	2,5	2,4	1,8		1,4	
Gizonak	-3,4	2,1	3,7	1,7		1,4	
Emakumeak	0,4	2,9	0,9	1,9		1,4	
16-24 urte				7,4		9,8	
25-54 urte				0,0		0,1	
55 urte eta gehiago				2,8		3,9	
BIZTANLERIA LANGABEA	-8,3	-18,0	-9,8	-14,5		-2,6	
Gizonak	-2,6	-21,7	-18,1	-17,9		-3,3	
Emakumeak	-13,9	-14,6	-0,8	-11,1		-2,0	
16-24 urte				-3,5	2,6		
25-54 urte				-18,0	-2,4		
55 urte eta gehiago				-14,1	-7,3		
LANGABEZIA TASA (1)	9,0	9,2	6,9	8,4	12,9		
ERREGISTRATUTAKO LANGABEZIA	-2,1	-3,9	-3,7	-3,5	2022-12	-8,6	2022-12

(1) Aztergai dugun aldikoa.

URTETIK URTERAKO ALDAKUNTZA TASA METATUAK*

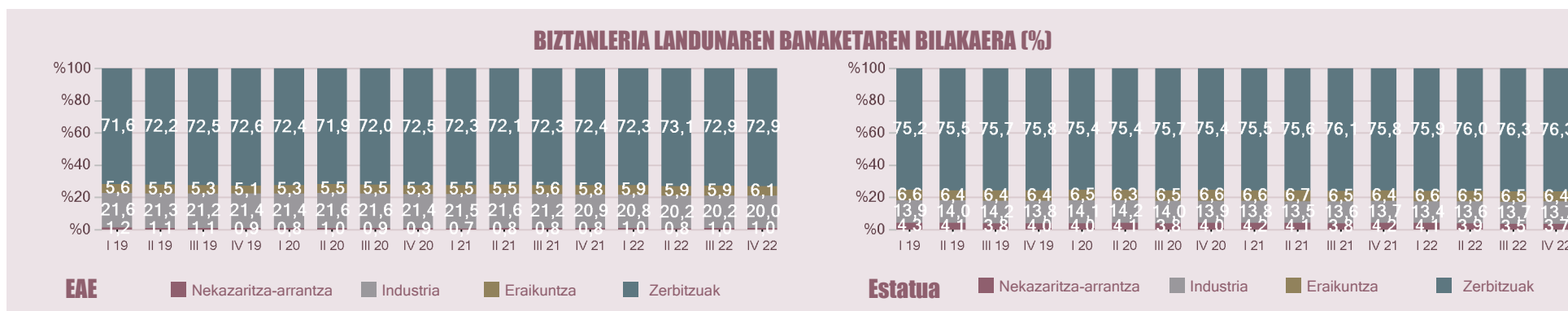
	ARABA	BIZKAIA	GIPIZKOA	EAE	AZKEN DATUA	ESTATUA	AZKEN DATUA
BIZTANLERIA AKTIBOA	-1,2	0,8	1,2	0,6	2022 IV. HIRUH.	0,9	2022 IV. HIRUH.
Gizonak	-0,6	-0,2	2,4	0,6		0,9	
Emakumeak	-1,8	1,9	0,0	0,7		1,0	
16-24 urte				3,4		6,3	
25-54 urte				-1,4		-0,4	
55 urte eta gehiago				3,3		4,1	
BIZTANLERIA LANDUNA	0,3	3,0	2,3	2,4		3,1	
Gizonak	-0,9	3,1	3,6	2,6		2,9	
Emakumeak	1,6	2,9	1,0	2,1		3,3	
16-24 urte				6,3		14,5	
25-54 urte				0,7		1,6	
55 urte eta gehiago				3,5		5,9	
BIZTANLERIA LANGABEA	-13,7	-16,6	-11,6	-14,8		-11,8	
Gizonak	2,0	-25,5	-11,6	-18,1		-12,9	
Emakumeak	-26,5	-6,4	-11,8	-11,4		-10,9	
16-24 urte				-6,6	-9,1		
25-54 urte				-21,1	-13,3		
55 urte eta gehiago				0,6	-8,3		
LANGABEZIA TASA	9,2	9,2	6,9	8,5	12,9		
ERREGISTRATUTAKO LANGABEZIA	-6,1	-8,2	-7,9	-7,8	2022-12	-16,9	2022-12

* Urtean metatutakoa aurreko urteko aldi berdinen aldean.

ENPLEGUAREN EGOERA (II). BIZTANLERIA LANDUNA ETA LAN KOSTUA

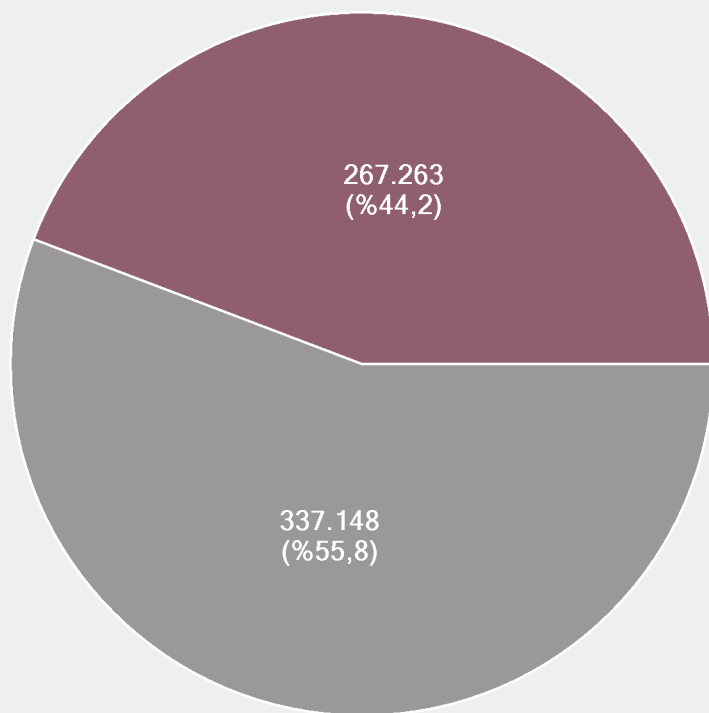
URTETIK URTERAKO ALDAKUNTZA TASAK							URTETIK URTERAKO ALDAKUNTZA TASA METATUAK*							
	ARABA	BIZKAIA	GIPIZKOA	EAE	AZKEN DATUA	ESTATUA	AZKEN DATUA	ARABA	BIZKAIA	GIPIZKOA	EAE	AZKEN DATUA	ESTATUA	AZKEN DATUA
BIZTANLERIA LANDUNA	-1,6	2,5	2,4	1,8		1,4		0,3	3,0	2,3	2,4		3,1	
Nekazaritza-arrantza	15,8	-15,9	105,9	17,5		-10,3		3,6	12,4	54,1	20,0		-3,5	
Industria	-5,6	-4,9	0,8	-2,8		1,3		-0,3	-5,0	-0,8	-2,4		2,6	
Eraikuntza	22,9	6,5	1,1	6,7		1,2		28,2	5,1	5,7	8,3		2,3	
Zerbitzuak	-2,0	3,9	2,3	2,6		2,1		-1,6	4,6	2,8	3,1		3,6	
SOLDATAKOA	-2,7	3,2	1,6	1,7		2,3		-0,3	3,8	1,9	2,5		3,8	
Kontratu mugagabea	6,3	12,2	12,5	11,3		12,6		5,7	8,5	5,8	7,2		9,2	
Aldi baterako kontratuak	-21,4	-15,7	-24,6	-19,6		-27,7		-12,9	-7,5	-9,0	-8,9		-12,6	
SOLDATAKOA EZ DENA	4,5	-1,0	5,6	2,2		-3,7		3,5	-0,8	4,2	1,7		-0,3	
JAKINARAZI. KONTRATUAK	-27,0	-22,8	-18,8	-22,4		-29,2		-3,5	-7,4	-3,0	-5,3		-5,5	
Mugagabeak	110,1	85,7	63,0	81,5		167,1		195,3	142,4	136,6	148,3		232,5	
Aldi baterakoak	-38,1	-33,1	-28,7	-32,8		-51,9		-18,8	-22,9	-19,9	-21,2		-34,7	
LAN KOSTU OSOA				1,7		4,0					1,7		4,2	

* Urtean metatutakoa aurreko urteko aldi berdinarekin alderatuta.



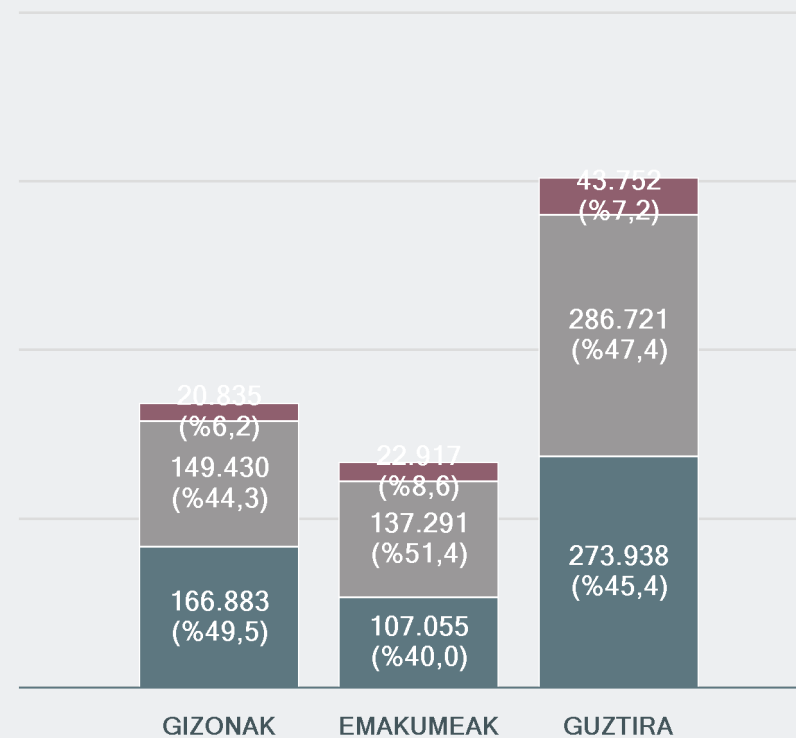
NEGOZIAZIO KOLEKTIBOA (I). ERAGINPEKO LANGILEAK SEXUAREN ARABERA

INDARREKO, LUZATUTAKO EDO IRAUNGITAKO HITZARMENA DUTEN LANGILEAK



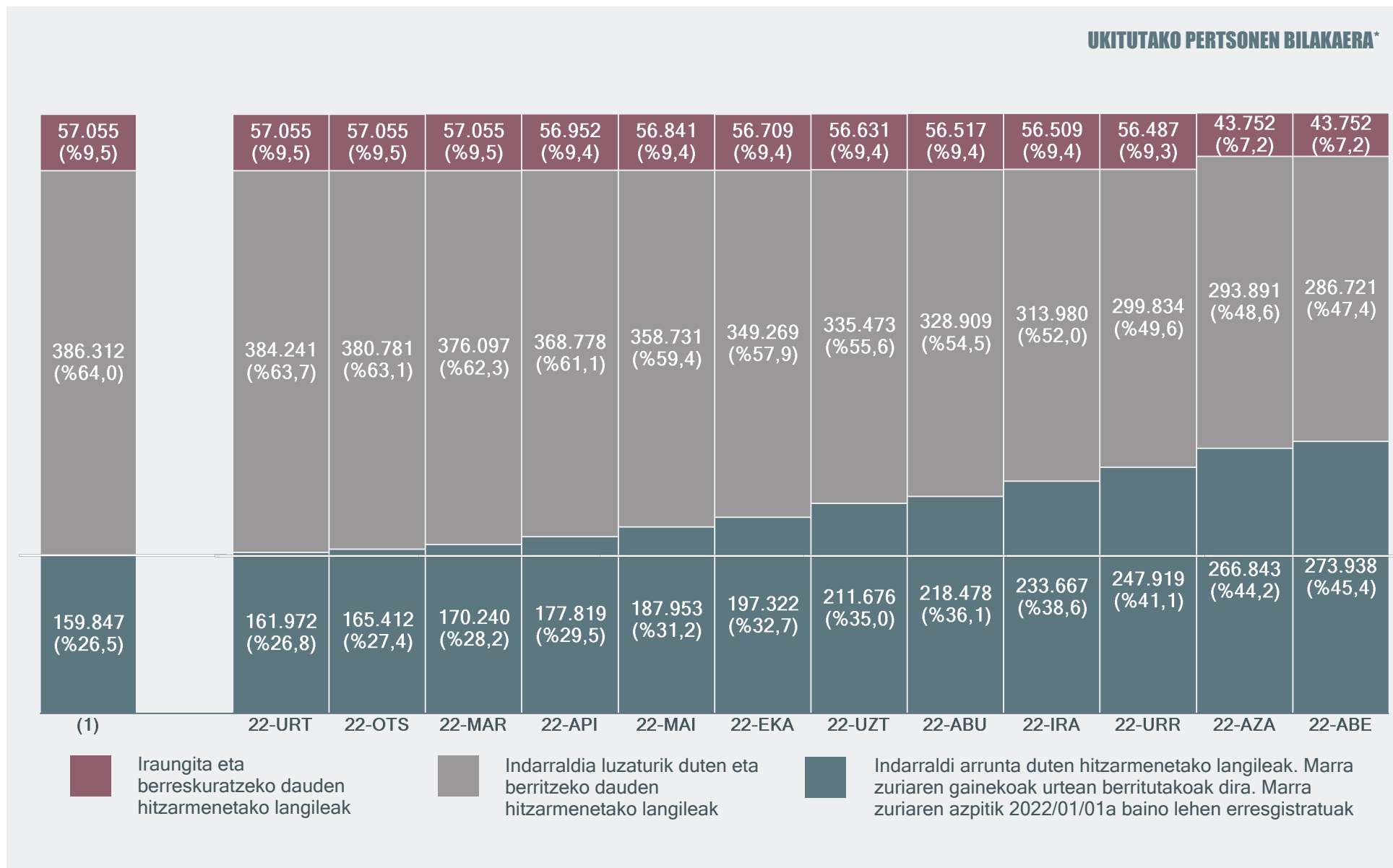
- Emakumeak
- Gizonak

ABENDUKO EGOERA



- Iraungita eta berreskuratzeko zain dauden hitzarmenetako langileak
- Indarraldi luzatua berritzeko zain dauden hitzarmenetako langileak
- Urtean indarraldi arruntean dauden hitzarmenetako langileak.

NEGOZIAZIO KOLEKTIBOA (II). HITZARMENEN SEGIMENDUA



(1) Urte hasierako eoera. Aurreko urteetan erregistratutako negoziazioaren ondorioa da eta urte honetarako ondoreak ditu.

NEGOZIAZIO KOLEKTIBOA (II). HITZARMENEN SEGIMENDUA (JARRAIPENA)

INDARRALDI ARRUNTEKO HITZARMENAK URTEAN (3)

	ARABA	BIZKAIA	GIPUZKOA	LURRALDE ARTEKOA	EAE (1)	EAE-N ERAGINA DUTEN ESTATU EREMIKOAK	EAE (2)	AZKEN DATUA	ESTATUA (*)	AZKEN DATUA
HITZARMEN KOPURUA								2022-12		2022-12
- Enpresakoak	86	193	136	14	429	111	540		2.320	
- Sektorekoak	8	14	9	3	34	67	101		764	
- Guztira	94	207	145	17	463	178	641		3.084	
ERAGINPEKO LANGILEAK									(milaketan)	
- Enpresakoak	13.569	20.280	18.102	2.574	54.525	25.190	79.715		577,3	
- Sektorekoak	19.847	44.650	43.436	8.003	115.936	78.287	194.223		8.466,7	
- Guztira	33.416	64.930	61.538	10.577	170.461	103.477	273.938		9.044,0	

URTEAN ERREGISTRATUTAKO HITZARMENAK

	ARABA	BIZKAIA	GIPUZKOA	LURRALDE ARTEKOA	EAE (1)	EAE-N ERAGINA DUTEN ESTATU EREMIKOAK	EAE (2)	AZKEN DATUA
HITZARMEN KOPURUA								2022-12
- Enpresakoak	34	82	58	8	182	52	234	
- Sektorekoak	5	9	6	1	21	38	59	
- Guztira	39	91	64	9	203	90	293	
ERAGINPEKO LANGILEAK								
- Enpresakoak	8.369	9.079	9.068	2.140	28.656	7.476	36.132	
- Sektorekoak	16.052	22.008	10.867	2.561	51.488	28.676	80.164	
- Guztira	24.421	31.087	19.935	4.701	80.144	36.152	116.296	

(1) EAEn erregistratutako hitzarmen kolektiboak.

(2) EAEn eragina duten hitzarmen kolektiboak, hau da, EAEn erregistratutakoak eta EAEn eragina duten estatu eremuak.

(3) Indarraldi arrunta duten hitzarmenak, abian dagoen urterako espresuki indarrean dauden hitzarmenak dira.

(*) Estatu eremuko hitzarmen hauei buruzko informazioa 2022ko abendua arte jasotakoa da; hitzarmenak dagokien urtean erregistratu ziren eta ondore ekonomiko ezagunak dituzte.

NEGOZIAZIO KOLEKTIBOA (II). HITZARMENEN SEGIMENDUA (JARRAIPENA)

INDARRALDIA LUZATURIK DUTEN ETA BERRITZEKO DAUDEN HITZARMENAK

	ARABA	BIZKAIA	GIPUZKOA	LURRALDE ARTEKOA	EAE (1)	EAE-N ERAGINA DUTEN ESTATU EREMIKOAK	EAE (2)	AZKEN DATUA
HITZARMEN KOPURUA								2022-12
- Enpresakoak	82	237	143	21	483	114	597	
- Sektorekoak	12	16	17	5	50	46	96	
- Guztira	94	253	160	26	533	160	693	
ERAGINPEKO LANGILEAK								
- Enpresakoak	8.707	20.234	14.393	12.470	55.804	12.367	68.171	
- Sektorekoak	15.470	93.761	35.247	20.890	165.368	53.182	218.550	
- Guztira	24.177	113.995	49.640	33.360	221.172	65.549	286.721	

IRAUNGITAKO HITZARMENAK (*)

	ARABA	BIZKAIA	GIPUZKOA	LURRALDE ARTEKOA	EAE (1)	EAE-N ERAGINA DUTEN ESTATU EREMIKOAK	EAE (2)	AZKEN DATUA
HITZARMEN KOPURUA								2022-12
- Enpresakoak	2	0	3	0	5	3	8	
- Sektorekoak	2	9	7	0	18	4	22	
- Guztira	4	9	10	0	23	7	30	
ERAGINPEKO LANGILEAK								
- Enpresakoak	84	0	108	0	192	9	201	
- Sektorekoak	3.438	14.332	24.751	0	42.521	1.030	43.551	
- Guztira	3.522	14.332	24.859	0	42.713	1.039	43.752	

(*) Koadro honetan bakarrik sartu dira iraungi diren eta gorako eremuko beste hitzarmenik ez duten hitzarmenak eta hauen eraginpeko langileak.

(1) EAEn erregistratutako hitzarmen kolektiboak.

(2) EAEn eragina duten hitzarmen kolektiboak, hau da, EAEn erregistratutakoak eta EAEn eragina duten estatu eremukoak.

NEGOZIAZIO KOLEKTIBOA (III). EDUKI NAGUSIAK

URTEAN INDARREAN DIREN HITZARMENAK

	ARABA	BIZKAIA	GIPIZKOA	LURRALDE ARTEKOA	EAE (1)	EAE-N ERAGINA DUTEN ESTATU EREMUKOAK	EAE (2)	AZKEN DATUA	ESTATUA (*)	AZKEN DATUA
SOLDATA IGOERA										
- Enpresakoak	4,77	4,81	4,85	3,77	4,77	4,43	4,67	2022-12	3,22	2022-12
- Sektorekoak	4,79	4,06	6,12	2,00	4,81	2,45	3,86		2,75	
- Guztira	4,78	4,29	5,76	2,39	4,80	2,89	4,08		2,78	
LANALDIA (ordu/urte)										
- Enpresakoak	1.701	1.674	1.659	1.623	1.673	1.682	1.676	2022-12	1.703	2022-12
- Sektorekoak	1.706	1.677	1.690	1.592	1.681	1.711	1.692		1.738	
- Guztira	1.704	1.676	1.681	1.599	1.679	1.703	1.687		1.736	

URTEAN ERREGISTRATUTAKO HITZARMENAK

	ARABA	BIZKAIA	GIPIZKOA	LURRALDE ARTEKOA	EAE (1)	EAE-N ERAGINA DUTEN ESTATU EREMUKOAK	EAE (2)	AZKEN DATUA
SOLDATA IGOERA								
- Enpresakoak	5,27	4,88	4,88	3,32	4,88	3,76	4,67	2022-12
- Sektorekoak	5,52	2,84	4,90	2,00	4,08	3,40	3,83	
- Guztira	5,43	3,44	4,89	2,58	4,36	3,47	4,08	
LANALDIA (ordu/urte)								
- Enpresakoak	1.708	1.672	1.664	1.620	1.676	1.720	1.685	2022-12
- Sektorekoak	1.702	1.644	1.693	1.592	1.670	1.753	1.692	
- Guztira	1.704	1.652	1.680	1.604	1.672	1.743	1.689	

PERTSONAL FUNTZIONARIO ETA ESTATUTARIOAREN LAN BALDINTZAK (3)

	EAE	AZKEN DATUA
SOLDATA IGOERA (4)	3,5	
LANALDIA (ordu / urte) (5)	1.592	22-12
ERAGINPEKO LANGILEAK	113.768	

(1) EAEen erregistratutako hitzarmen kolektiboak.

(2) EAEen eragina duten hitzarmen kolektiboak, hau da, EAEen erregistratutakoak eta EAEen eragina duten estatu eremukoak.

(3) EAEko pertsonal funtzionario eta estatutarioaren lan baldintzak, akordio arautzaileen ondoriozkoak izan zein aurrekontu legeen ondoriozkoak izan.

(4) Pentsio planetarako ekarpenak ondorea ez dago hemen sartuta.

(5) 2022 urterako lanaldia.

(*) Estatu eremuko hitzarmen hauei buruzko informazioa 2022ko abendua arte jasotakoa da; hitzarmenak dagokien urtean erregistratu ziren eta ondore ekonomiko ezagunak dituzte.

LAN GATAZKAK

GREBAK

BALIO ABSOLUTUAK

	ARABA	BIZKAIA	GIPUZKOA	EAE	AZKEN DATUA	ESTATUA	AZKEN DATUA
AZTERGAI DUGUN HILEAN							
- Greba kopurua	6	14	4	24	22-10	77	22-09
- Parte hartzaileak	216	27.340	85	27.641		7.567	
- Lan egin gabeko egunak	133	54.194	319	54.646		30.005	
URTEAN METATUTAKOAK							
- Greba kopurua	47	130	106	283	22-10	520	22-09
- Parte hartzaileak	13.680	50.343	4.124	68.147		112.704	
- Lan egin gabeko egunak	38.702	138.22	18.103	195.02		401.733	

URTETIK URTERAKO ALDAKUNTZA (%)

	ARABA	BIZKAIA	GIPUZKOA	EAE	AZKEN DATUA	ESTATUA	AZKEN DATUA
URTEAN METATUTAKOAK							
- Greba kopurua	88,0	4,8	140,9	46,6	22-10	15,3	22-09
- Parte hartzaileak	533,9	503,6	165,0	465,3		4,9	
- Lan egin gabeko egunak	-59,3	315,0	348,2	47,2		42,0	

PRECON AURKEZTUTAKO GATAZKA KOLEKTIBOAK

BALIO ABSOLUTUAK

	ARABA	BIZKAIA	GIPUZKOA	EAE	AZKEN DATUA
AZTERGAI DUGUN HILEAN					
- Gatazka kopurua	13	31	13	57	22-12
- Eraginpeko langileak	2.844	4.622	1.534	9.000	
URTEAN METATUTAKOAK					
- Gatazka kopurua	117	245	163	525	22-12
- Eraginpeko langileak	28.983	50.095	27.712	106.790	

URTETIK URTERAKO ALDAKUNTZA (%)

	ARABA	BIZKAIA	GIPUZKOA	EAE	AZKEN DATUA
URTEAN METATUTAKOAK					
- Gatazka kopurua	-24,9	-14,9	14,8	-8,9	22-12
- Eraginpeko langileak	-34,5	-71,9	-24,9	-58,9	

JAKINARAZITAKO ENPLEGU ERREGULAZIOKO ESPEDIENTEAK (EAEKO ADMINISTRAZIOA)

BALIO ABSOLUTUAK

	ARABA	BIZKAIA	GIPUZKOA	EAE	AZKEN DATUA	ESTATUA	AZKEN DATUA
AZTERGAI DUGUN HILEAN							
ESPEDIENTE KOPURUA	1	13	18	32		569	
- Ekonomikoak	1	12	14	27		*	
- Teknologikoak	0	0	2	2		*	
- Ezinbestean	0	1	2	3		*	
ERAGINPEKO LANGILEAK	41	1.113	571	1.725		34.023	
- Ekonomikoak	41	1.111	534	1.686		2.258	
- Teknologikoak	0	0	30	30		31.261	
- Ezinbestean	0	2	1	3		504	
- Murrizketa	41	1	38	80		836	
- Etetea	0	1.052	467	1.519		30.131	
- Amaiera	0	60	66	126		3.056	
URTEAN METATUTAKOAK					22-12		22-10
ESPEDIENTE KOPURUA	90	291	184	565		7.412	
- Ekonomikoak	72	190	107	369		*	
- Teknologikoak	3	8	12	23		*	
- Ezinbestean	15	93	65	173		*	
ERAGINPEKO LANGILEAK	7.496	6.827	5.449	19.772		247.507	
- Ekonomikoak	7.244	5.481	5.091	17.816		38.946	
- Teknologikoak	120	251	85	456		195.848	
- Ezinbestean	132	1.095	267	1.494		12.713	
- Murrizketa	149	602	514	1.265		31.976	
- Etetea	7.327	5.928	4.815	18.070		196.519	
- Amaiera	20	297	120	437		19.012	

URTETIK URTERAKO ALDAKUNTZA (%)

	ARABA	BIZKAIA	GIPUZKOA	EAE	AZKEN DATUA	ESTATUA	AZKEN DATUA
URTEAN METATUTAKOAK							
ESPEDIENTE KOPURUA	-67,0	-68,8	-71,8	-69,6		-86,7	
- Ekonomikoak	-49,7	-39,7	-57,9	-48,2		*	
- Teknologikoak	-70,0	14,3	20,0	-14,8		*	
- Ezinbestean	-87,5	-84,8	-83,2	-84,5		*	
ERAGINPEKO LANGILEAK	-37,6	-48,4	-27,1	-39,6		-53,7	
- Ekonomikoak	-35,5	-46,2	-9,5	-34,1		*	
- Teknologikoak	-49,2	543,6	18,1	31,4	22-12	*	22-10
- Ezinbestean	-76,0	-63,6	-85,0	-72,0		-95,1	
- Murrizketa	-65,3	-65,5	-55,6	-62,0		-56,2	
- Etetea	-35,6	-45,9	-21,6	-36,5		-53,5	
- Amaiera	-90,3	-44,3	-31,0	-52,2		-51,3	

Estatuko datuetan, Ministerioari informazioa osorik bidali dioten Lan Agintaritzen datuak bildu dira soilik.

(*) Datu hau ez da eskuragarri.

LAN ISTRIPUAK*

BALIO ABSOLUTUAK

	ARABA	BIZKAIA	GIPUZKOA	EAE	AZKEN DATUA	ESTATUA	AZKEN DATUA
AZTERGAI DUGUN HILEAN							
ERAGINPEKOAK (BAJA)	509	1.587	1.001	3.097		53.441	
<i>In itinere</i>	50	160	106	316		3.917	
Lan gaixotasunak	13	43	26	82		890	
Lan jardunean	446	1.384	869	2.699		48.634	
- Nekazaritza-arrantza	3	16	8	27		2.410	
- Industria	140	331	295	766		9.501	
- Eraikuntza	48	168	96	312		7.356	
- Zerbitzuak	255	869	470	1.594		29.367	
- Arinak	443	1.376	866	2.685		48.250	
- Larriak	3	8	3	14		332	
- Heriotzak	0	0	0	0		52	
URTEAN METATUTAKOAK					22-12		2022-10
ERAGINPEKOAK (BAJA)	6.652	19.519	11.762	37.933		533.406	
<i>In itinere</i>	810	1.901	1.211	3.922		61.250	
Lan gaixotasunak	162	727	471	1.360		8.268	
Lan jardunean	5.680	16.891	10.080	32.651		463.888	
- Nekazaritza-arrantza	90	322	161	573		24.359	
- Industria	2.039	4.540	3.674	10.253		85.716	
- Eraikuntza	572	2.286	1.235	4.093		68.385	
- Zerbitzuak	2.979	9.743	5.010	17.732		285.428	
- Arinak	5.635	16.778	9.997	32.410		460.113	
- Larriak	41	106	69	216		3.209	
- Heriotzak	4	7	14	25		566	

URTEK URTERAKO ALDAKUNTZA (%)

	ARABA	BIZKAIA	GIPUZKOA	EAE	AZKEN DATUA	ESTATUA	AZKEN DATUA
URTEAN METATUTAKOAK							
ERAGINPEKOAK (BAJA)	-1,6	8,7	2,4	4,8		11,0	
<i>In itinere</i>	5,1	12,3	4,8	8,4		0,0	
Lan gaixotasunak	-18,2	17,4	-11,1	1,0		7,6	
Lan jardunean	-1,9	8,0	2,8	4,5		12,7	
- Nekazaritza-arrantza	-22,4	6,6	0,6	-0,9		-4,1	
- Industria	4,7	5,4	1,7	3,9	22-12	5,4	
- Eraikuntza	11,1	9,6	7,5	9,2		4,3	2022-10
- Zerbitzuak	-7,3	8,9	2,7	4,1		19,2	
- Arinak	-1,9	7,9	2,8	4,5		12,7	
- Larriak	10,8	23,3	13,1	17,4		4,4	
- Heriotzak	-55,6	-36,4	27,3	-19,4		17,7	

(*) Informazio hau, istripuaren parte erregistratzeko datari dagokio.