

---

# INFORMAZIO SOZIO LABORALA

**2022KO IRAILA-URRIA**

## SARRERA

Orain aurkezten dugun informazio honen bidez, EAEko aldagai soziorabotal nagusien jarraipena egin nahi dugu. Lan hau informazio soziorabotalari buruzko plan orokor baten barruan dago.

Informazio hau hainbat fitxaz osaturik dago, eta fitxa horiek jarraipen plana osatzen duten gaien arabera banatzen dira: ekoizpena, prezioak, enplegua, negoziazio kolektiboa, lan gatazkak, enplegua erregulatzeko espedienteak eta lan istripuak. Gai hauetan, gure iritzirako adierazgarrienak diren aldagaiak aukeratuko ditugu eta horien bilakaera eskainiko dugu, horrela konparaziozko analisi bat egin dezakegu Estatuarekin edota EAEko eremuen artean, ditugun datuen arabera betiere.

Irizpide orokor gisa, aztertutako aldagai bakoitzak analizatutako hilean edo hiruhilekoan izan duen urtetik urterako aldakuntza tasa aurkeztuko dugu (lan gatazketan, enplegu erregulazioko espedienteetan eta lan istripuetan izan ezik), bai eta metatutako aldakuntza tasa ere (aurreko urteko aldi berdinen aldean urte hasieratik izan duen batez besteko aldakuntza), dena dela, kasu batzuetan, bereziki egokia irizten badiogu, balio absolutuak ere eskainiko ditugu.

## **AURKIBIDEA**

<b>Laburpen taula: lurraldeak, EAE eta Estatua .....</b>	<b>4</b>
<b>Barne produktu gordina eta haren osagaiak .....</b>	<b>5</b>
<b>Industria produkzioaren indizea ondasunen helburu ekonomikoaren arabera .....</b>	<b>6</b>
<b>Prezioak .....</b>	<b>7</b>
<b>Enpleguaren egoera (I). Biztanleria jardueraren arabera .....</b>	<b>8</b>
<b>Enpleguaren egoera (II). Biztanleria landuna eta lan kostua .....</b>	<b>9</b>
<b>Negoiazio kolektiboa (I). Eraginpeko langileak sexuaren arabera .....</b>	<b>10</b>
<b>Negoiazio kolektiboa (II). Hitzarmenen segimendua .....</b>	<b>11</b>
<b>Negoiazio kolektiboa (III). Eduki nagusiak .....</b>	<b>14</b>
<b>Lan gatazkak .....</b>	<b>15</b>
<b>Jakinarazitako enplegu erregulazioko espedienteak (EAEko admin.) .....</b>	<b>16</b>
<b>Lan istripuak .....</b>	<b>17</b>

## LABURPEN TAULA: LURRALDEAK, EAE ETA ESTATUA

## AZALPENA

### URTETIK URTERAKO ALDAKUNTZA TASAK

	AZKEN DATUA	ARABA	BIZKAIA	GIPUZKOA	EAE	ESTATUA
BARNE PRODUKTU GORDINA (BPG)	2022 II./2022 III. (5)	4,9	5,1	4,8	5,0	3,8
INDUSTRIA PRODUKZIOAREN INDIZE (IPI)	2022- 9	14,5	5,2	-3,2	3,7	3,6
KONTSUMOKO PREZIOEN INDIZEA (KPI)	2022-10	6,7	7,1	6,7	6,9	7,3
BIZTANLERIA LANDUNA	2022 III. HIRUH.	-0,8	3,3	1,5	2,1	2,6
BIZTANLERIA LANGABEA		-12,6	-15,2	2,1	-10,3	-12,8
LANGABEZIA TASA (1)		8,4	8,3	6,9	7,9	12,7
JAKINARAZITAKO KONTRATUAK	2022-10	-22,5	-13,8	-14,1	-15,9	-19,5
UNE HONETAN INDARREAN DIREN HITZARMENAK	2022-10	86	196	131	593	2.801
- Kopurua (2)		20.025	61.950	59.057	247.919	8.020.600
- Eraginpeko langileak (2)		3,40	4,15	5,73	3,77	2,64
- Soldata igoera (3)						
2022AN ERREGISTRATUTAKO HITZARMENAK	2022-10	31	80	50	245	
- Kopurua (2)		11.030	28.107	17.454	90.277	
- Eraginpeko langileak (2)		4,15	3,36	4,75	3,57	
- Soldata igoera (3)						
LAN GREBAK	2022-08 / 2022-07 (5)	38	107	93	238	457
- Kopurua (2)		37.443	80.536	13.564	131.543	316.598
- Lan egin gabeko egunak (2)		-60,6	172,7	321,2	2,9	23,5
- Lan egin gabeko egunak (4)						
ENPLEGUA ERREGULATZEKO ESPEDIENTEAK	2022-09 / 2022-08 (5)	-36,0	-42,0	-18,3	-34,3	-57,8
- Eraginpeko langileak (4)						
LAN ISTRIPUAK	2022-10 / 2022-09 (5)	-4,3	6,7	1,4	3,0	12,5
- Istripua jasandako langileak (4)						

(1) Kasu honetan ez dugu urtetik urterako aldakuntza tasa eskaintzen une horretako langabezia tasa baizik.

(2) Urtean metatutako balio absolutuak. Negoziazio kolektiboan ikus dagozkion fitxak (EAEko zutabeen, lurraldeetako hitzarmenez gain, lurralde artekoak eta EAEn eragina duten Estatukoak ere badaude).

(3) Indarrean dauden edo une horretara arte erregistratutako hitzarmenetan itundutako soldata igoera.

(4) Urtean zehar metatutako aldaketa, aurreko urteko tarte berberarekiko.

(5) Bigarren data hau Estatuari dagokio.

Urriaren amaieran, 247.919 pertsonak, EAEko langileen %41,1ek, hitzarmenak eguneratuta zituzten, eta akordio horietan hitzartutako batez besteko soldata-igoera % 3,77koa zen. Igoera hori lurralde-eremuka aztertuta ikusten dugu gure Erkidegoan negoziatutako indarreko hitzarmenen batez besteko hazkundera (%4,57) EAEn eragina duten estatuko hitzarmenena baino bi puntu handiagoa izan dela, azken horiena %2,49koa izan baita. 2022an erregistratutako akordioei dagokienez, hitzarmenotan adostutako soldata-igoera %3,57koa izan zen, eta, kasu honetan, askoz txikiagoa da EAEn erregistratutako hitzarmenen igoeren (% 3,84) eta gure erkidegoan eragina duten estatuko hitzarmenen igoeren (% 3,04) arteko aldea. Aipatzekoa da urte honetan erregistratutako hitzarmenetan langile gehienek (%78,2) igoera finkoa hitzartu zutela 2022rako. Horietatik %11,1ek aurtengo igoerak 2021eko KPIaren arabera eguneratzea erabaki zuen, eta% 3,2k, aldiz, 2022ko KPIaren arabera. Gainerako %7,5ak erabaki zuen 2022rako soldata-igoerak hainbat parametro kontuan hartuta adostea; besteak beste, 2022ko KPIak azkenean ematen duen balioa, baina hura modu efektiboan aplikatzeko mugak edo baldintzak ezarriz. Azkenik, esan behar da 299.834 pertsonak (orotara, langileen %49,6) beren hitzarmenak luzatuta dauzkatela gaur egun, nahiz eta negoziazio-mahai ugari dauden irekita. Eta duela gutxi sinatu da Arabako Industria Siderometalurgikoaren Hitzarmena; txosten honetan kontuan hartu ez dena, argitaratu gabe dagoelako. Hitzarmenak iraungita eta estaldurarik gabe dituzten langileen kopuruak behera egin dut apur bat ekitaldiaren hasieratik; gaur egun, langile guztien %9,3 dira (56.487 pertsona).

## Barne produktu gordina eta haren osagaiak

URTETIK URTERAKO ALDAKUNTZA TASAK  
2022/2021

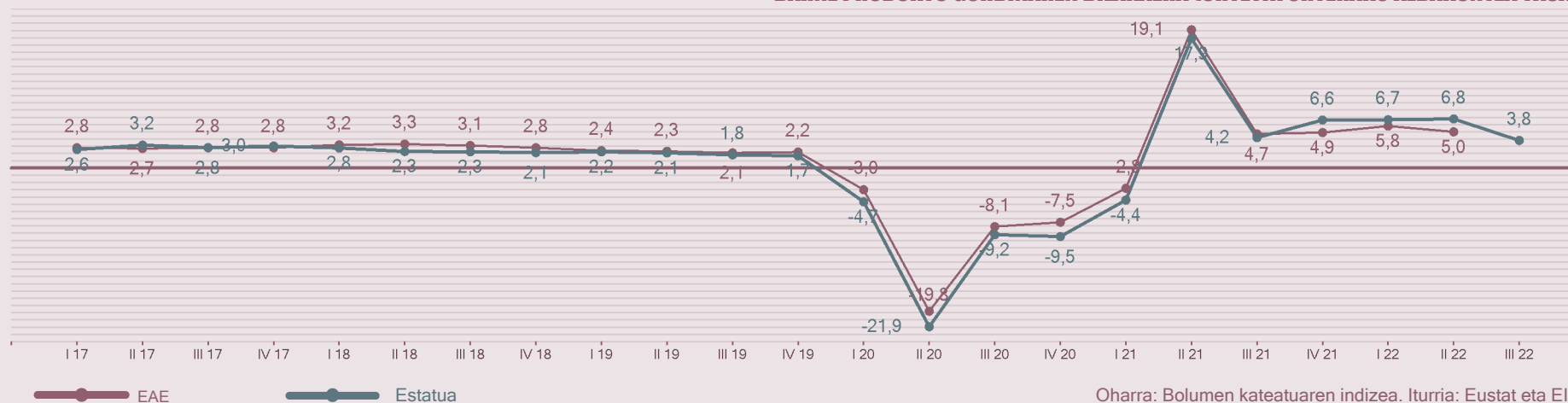
	EAE	AZKEN DATUA	ESTATUA	AZKEN DATUA
BARNE PRODUKTU GORDINA	5,0	2022 II. HIRUH.	3,8	2022 III. HIRUH.
NEKAZARITZA-ARRANTZA	-3,2		-1,4	
INDUSTRIA	6,1		3,1	
ERAIKUNTZA	1,5		5,2	
ZERBITZUAK	5,6		4,2	

URTETIK URTERAKO ALDAKUNTZA TASA METATUAK\*  
2022/2021

	EAE	AZKEN DATUA	ESTATUA	AZKEN DATUA
BARNE PRODUKTU GORDINA	5,3	2022 II. HIRUH.	5,7	2022 III. HIRUH.
NEKAZARITZA-ARRANTZA	-2,5		0,4	
INDUSTRIA	6,3		3,4	
ERAIKUNTZA	1,8		3,6	
ZERBITZUAK	5,9		6,5	

\* Urtean metatutakoa aurreko urteko aldi berdinen aldean.

BARNE PRODUKTU GORDINAREN BILAKAERA (URTETIK URTERAKO ALDAKUNTZA TASA)



Oharra: Bolumen kateatuaren indizea. Iturria: Eustat eta EIN.

## Industria produkzioaren indizea ondasunen helburu ekonomikoen arabera

URTETIK URTERAKO ALDAKUNTZA TASAK  
2022/2021

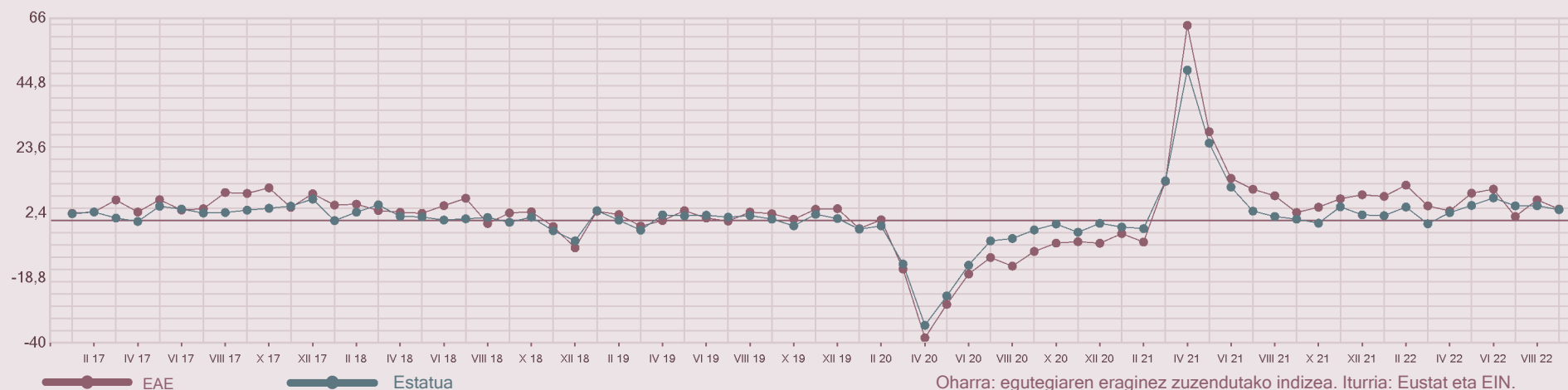
	EAE	AZKEN DATUA	ESTATUA	AZKEN DATUA
OROKORRA	3,7	2022-09	3,6	2022-09
KONTSUMO ONDASUNAK	2,0		1,3	
EKIPAMENDU ONDASUNAK	6,9		12,0	
BITARTEKO ONDASUNAK	-0,0		-3,3	
ENERGIA	15,0		8,7	

URTETIK URTERAKO ALDAKUNTZA TASA METATUAK\*  
2022/2021

	EAE	AZKEN DATUA	ESTATUA	AZKEN DATUA
OROKORRA	6,4	2022-09	3,7	2022-09
KONTSUMO ONDASUNAK	4,9		5,0	
EKIPAMENDU ONDASUNAK	10,6		5,4	
BITARTEKO ONDASUNAK	1,9		-0,7	
ENERGIA	15,3		7,1	

\* Urtean metatutakoa aurreko urteko aldi berdinen aldean.

INDUSTRIA PRODUKZIOAREN INDIZEAREN BILAKAERA (URTETIK URTERAKO ALDAKUNTZA TASA)



Oharra: egutegiaren eraginez zuzendutako indizea. Iturria: Eustat eta EIN.

# PREZIOAK

**URTETIK URTERAKO ALDAKUNTZA TASAK  
2022/2021**

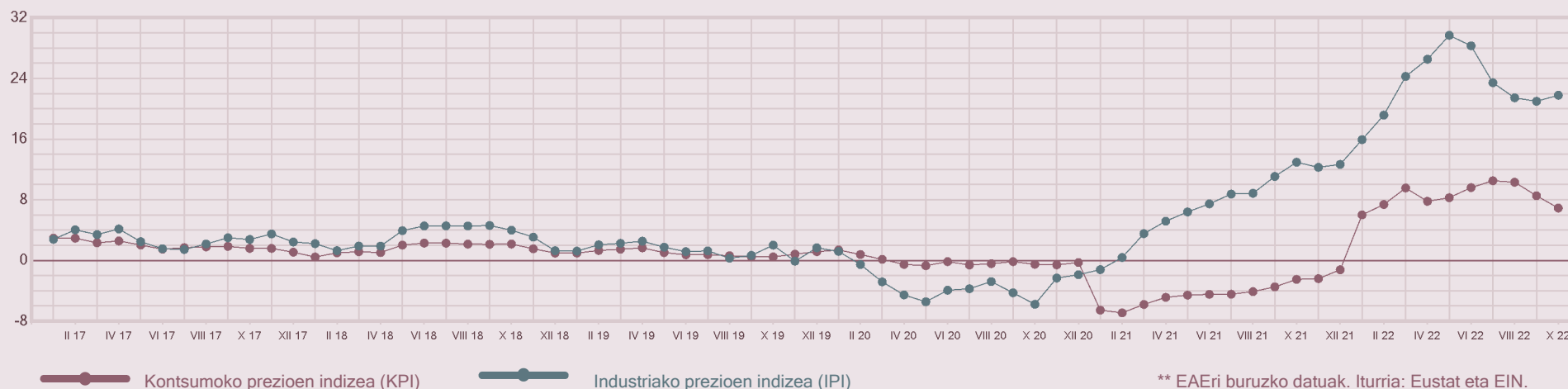
	EAE	AZKEN DATUA	ESTATUA	AZKEN DATUA
<b>KONTSUMOKO PREZIOEN INDIZEA (KPI)</b>	6,9	2022-10	7,3	2022-10
<b>INDUSTRIAKO PREZIOEN INDIZEA (IPI)</b>				
- Orokorra	21,8		35,6	
- Kontsumo ondasunak	12,1	2022-10	12,9	2022-09
- Ekipamendu ondasunak	4,5		5,6	
- Bitarteko ondasunak	19,1		18,6	
- Energia	46,6		84,2	

**URTETIK URTERAKO ALDAKUNTZA TASA METATUAK\*  
2022/2021**

	EAE	AZKEN DATUA	ESTATUA	AZKEN DATUA
<b>KONTSUMOKO PREZIOEN INDIZEA (KPI)</b>	8,5	2022-10	8,8	2022-10
<b>INDUSTRIAKO PREZIOEN INDIZEA (IPI)</b>				
- Orokorra	23,2		41,8	
- Kontsumo ondasunak	8,9	2022-10	9,7	2022-09
- Ekipamendu ondasunak	4,5		5,4	
- Bitarteko ondasunak	19,1		22,4	
- Energia	57,6		109,0	

\* Urtean metatutakoa aurreko urteko aldi berdinenaren aldean.

**KONTSUMOKO ETA INDUSTRIAKO PREZIOEN BILAKAERA (URTETIK URTERAKO ALDAKUNTZA TASA)\*\***



## ENPLEGUAREN EGOERA (I). BIZTANLERIA JARDUERAREN ARABERA

### URTETIK URTERAKO ALDAKUNTZA TASAK

	ARABA	BIZKAIA	GIPIZKOA	EAE	AZKEN DATUA	ESTATUA	AZKEN DATUA
<b>BIZTANLERIA AKTIBOA</b>	-1,8	1,4	1,6	1,0	2022 III. HIRUH.	0,3	2022 III. HIRUH.
Gizonak	-1,4	0,6	2,0	0,7		0,5	
Emakumeak	-2,4	2,3	1,2	1,2		0,1	
16-24 urte				2,5		3,5	
25-54 urte				-1,1		-0,8	
55 urte eta gehiago				3,5		3,4	
<b>BIZTANLERIA LANDUNA</b>	-0,8	3,3	1,5	2,1		2,6	
Gizonak	-2,8	4,0	2,0	2,2		3,1	
Emakumeak	1,8	2,6	0,9	1,9		2,0	
16-24 urte				-1,7		3,7	
25-54 urte				0,8		1,2	
55 urte eta gehiago				3,2		7,6	
<b>BIZTANLERIA LANGABEA</b>	-12,6	-15,2	2,1	-10,3		-12,8	
Gizonak	16,2	-28,0	0,0	-14,9		-16,8	
Emakumeak	-34,9	0,0	3,4	-5,4		-9,2	
16-24 urte				20,6	3,0		
25-54 urte				-20,5	-13,8		
55 urte eta gehiago				7,1	-22,1		
<b>LANGABEZIA TASA (1)</b>	8,4	8,3	6,9	7,9	12,7		
<b>ERREGISTRATUTAKO LANGABEZIA</b>	-3,2	-6,4	-5,6	-5,6	2022-10	-10,5	2022-10

(1) Aztergai dugun aldikoa.

### URTETIK URTERAKO ALDAKUNTZA TASA METATUAK\*

	ARABA	BIZKAIA	GIPIZKOA	EAE	AZKEN DATUA	ESTATUA	AZKEN DATUA
<b>BIZTANLERIA AKTIBOA</b>	-0,8	1,0	1,2	0,8	2022 III. HIRUH.	0,9	2022 III. HIRUH.
Gizonak	0,2	-0,1	2,6	0,8		0,9	
Emakumeak	-2,1	2,3	-0,3	0,8		1,0	
16-24 urte				2,9		5,9	
25-54 urte				-1,3		-0,5	
55 urte eta gehiago				3,9		4,6	
<b>BIZTANLERIA LANDUNA</b>	0,9	3,2	2,3	2,5		3,7	
Gizonak	-0,1	3,4	3,5	2,9		3,5	
Emakumeak	2,1	3,0	1,0	2,2		4,0	
16-24 urte				5,9		16,1	
25-54 urte				1,0		2,1	
55 urte eta gehiago				3,8		6,6	
<b>BIZTANLERIA LANGABEA</b>	-15,3	-16,1	-12,2	-15,0		-14,5	
Gizonak	3,5	-26,7	-9,4	-18,2		-15,7	
Emakumeak	-29,8	-3,3	-15,1	-11,5		-13,4	
16-24 urte				-7,5	-12,2		
25-54 urte				-22,2	-16,5		
55 urte eta gehiago				5,8	-8,6		
<b>LANGABEZIA TASA</b>	9,3	9,2	7,0	8,5	12,9		
<b>ERREGISTRATUTAKO LANGABEZIA</b>	-6,8	-8,7	-8,5	-8,3	2022-10	-18,2	2022-10

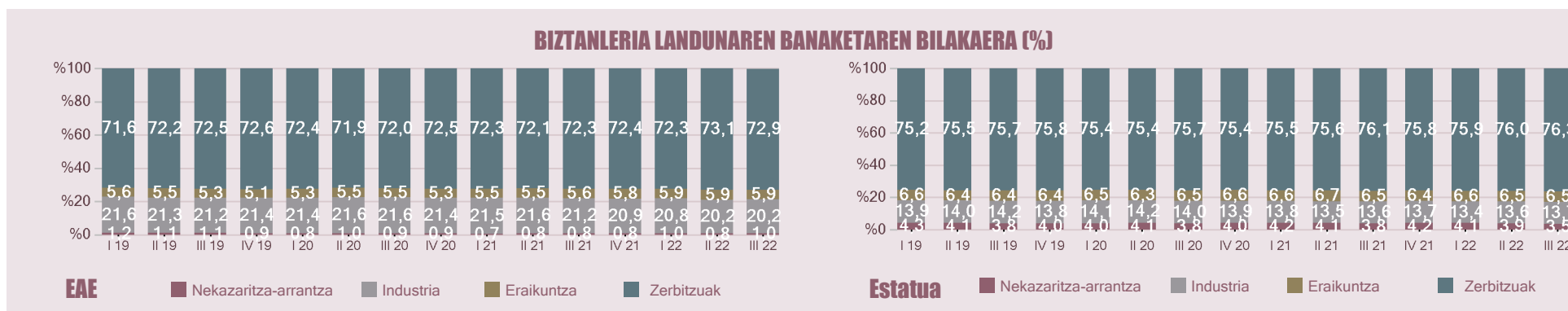
\* Urtean metatutakoa aurreko urteko aldi berdinen aldean.



## ENPLEGUAREN EGOERA (II). BIZTANLERIA LANDUNA ETA LAN KOSTUA

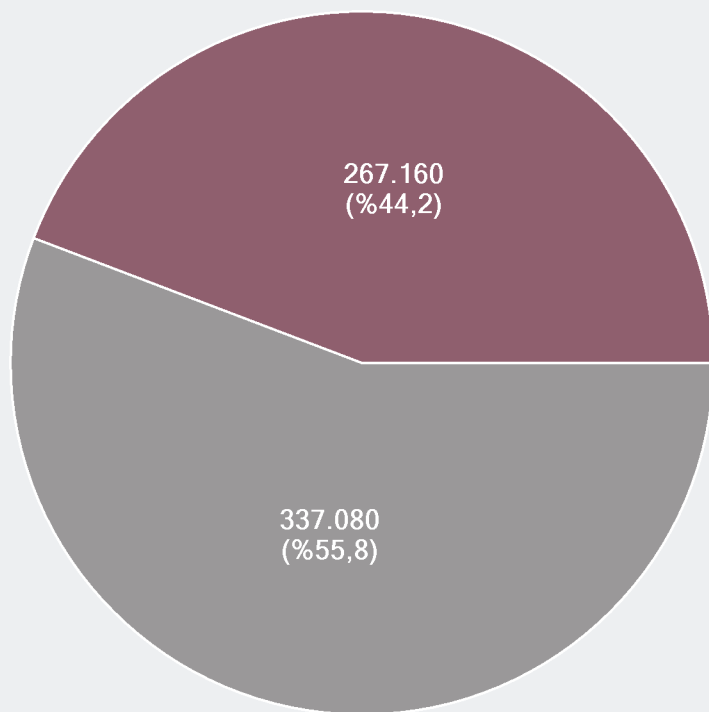
URTEK URTERAKO ALDAKUNTZA TASAK							URTEK URTERAKO ALDAKUNTZA TASA METATUAK*							
	ARABA	BIZKAIA	GIPIZKOA	EAE	AZKEN DATUA	ESTATUA	AZKEN DATUA	ARABA	BIZKAIA	GIPIZKOA	EAE	AZKEN DATUA	ESTATUA	AZKEN DATUA
<b>BIZTANLERIA LANDUNA</b>	-0,8	3,3	1,5	2,1		2,6		0,9	3,2	2,3	2,5		3,7	
<b>Nekazaritza-arrantza</b>	19,0	8,3	33,3	16,5		-4,3		0,0	25,8	38,6	20,9		-1,0	
<b>Industria</b>	-5,3	-5,7	1,9	-2,7		3,0		1,6	-5,0	-1,3	-2,3		3,1	
<b>Eraikuntza</b>	29,6	3,1	5,8	7,7		2,7		30,0	4,7	7,3	8,9		2,7	
<b>Zerbitzuak</b>	-1,5	5,3	0,8	2,9		2,8		-1,4	4,8	3,0	3,3		4,2	
<b>SOLDATAKOA</b>	-1,1	3,9	1,2	2,2		2,9		0,5	4,0	2,0	2,8		4,3	
<b>Kontratu mugagabea</b>	8,0	10,4	6,2	8,7		11,0		5,5	7,3	3,6	5,8		8,1	
<b>Aldi baterako kontratuak</b>	-18,8	-10,8	-12,2	-12,6		-20,2		-10,1	-4,7	-3,8	-5,3		-7,3	
<b>SOLDATAKOA EZ DENA</b>	1,4	0,4	2,9	1,5		0,9		3,1	-0,7	3,7	1,5		0,9	
<b>JAKINARAZI. KONTRATUAK</b>	-22,5	-13,8	-14,1	-15,9		-19,5		0,7	-3,1	1,1	-1,1		0,1	
<b>Mugagabeak</b>	297,7	191,9	147,7	192,4		251,3		222,6	166,1	159,1	172,1		259,0	
<b>Aldi baterakoak</b>	-42,2	-34,6	-32,8	-35,8		-51,2		-15,4	-19,8	-17,3	-18,2		-30,5	
<b>LAN KOSTU OSOA</b>				1,5		3,8					1,8		4,3	

\* Urtean metatutakoa aurreko urteko aldi berdinen aldean.



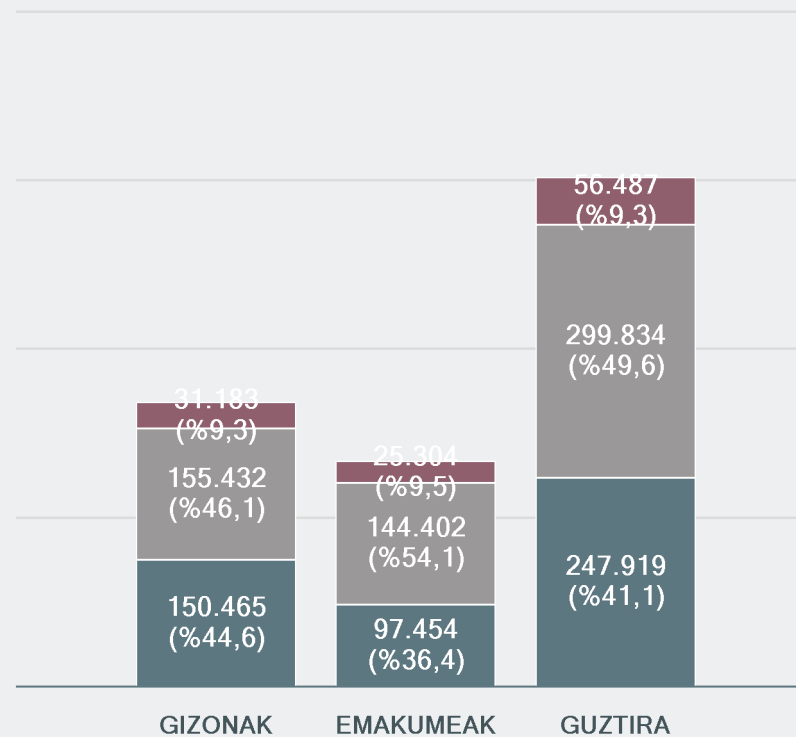
## NEGOZIAZIO KOLEKTIBOA (I). ERAGINPEKO LANGILEAK SEXUAREN ARABERA

INDARREKO, LUZATUTAKO EDO IRAUNGITAKO HITZARMENA DUTEN LANGILEAK



- Emakumeak
- Gizonak

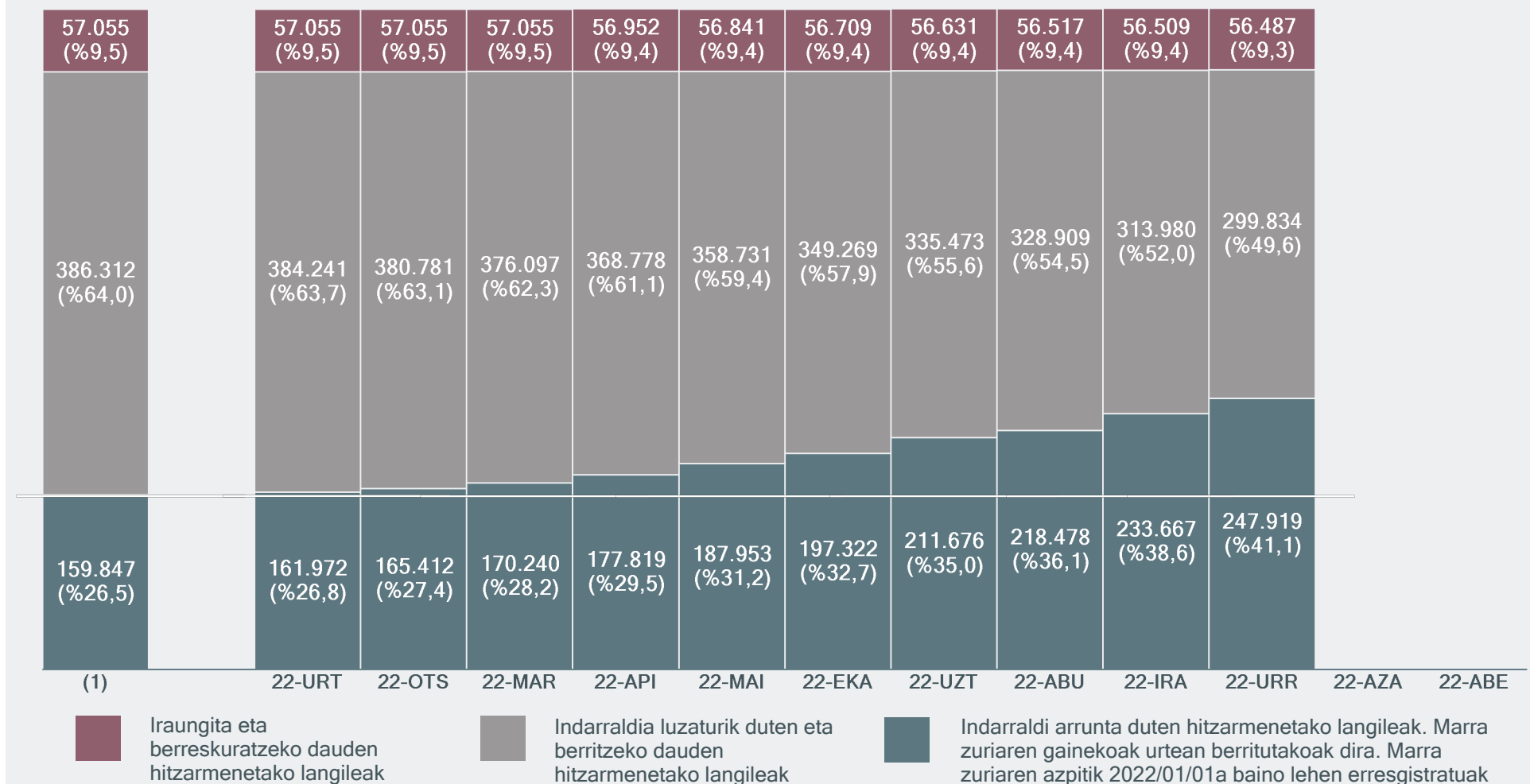
URRIKO EGOERA



- Iraungita eta berreskuratzeko zain dauden hitzarmenetako langileak
- Indarraldi luzatua berritzeko zain dauden hitzarmenetako langileak
- Urtean indarraldi arruntean dauden hitzarmenetako langileak.

## NEGOZIAZIO KOLEKTIBOA (II). HITZARMENEN SEGIMENDUA

UKITUTAKO PERTSONEN BILAKAERA\*



(1) Urte hasierako eoera. Aurreko urteetan erregistratutako negoziazioaren ondorioa da eta urte honetarako ondoreak ditu.

## NEGOZIAZIO KOLEKTIBOA (II). HITZARMENEN SEGIMENDUA (JARRAIPENA)

### INDARRALDI ARRUNTEKO HITZARMENAK URTEAN (3)

	ARABA	BIZKAIA	GIPUZKOA	LURRALDE ARTEKOA	EAE (1)	EAE-N ERAGINA DUTEN ESTATU EREMIKOAK	EAE (2)	AZKEN DATUA	ESTATUA (*)	AZKEN DATUA
<b>HITZARMEN KOPURUA</b>								2022-10		2022-10
- Enpresakoak	79	183	123	12	397	103	500		2.109	
- Sektorekoak	7	13	8	3	31	62	93		692	
- Guztira	86	196	131	15	428	165	593	2.801		
<b>ERAGINPEKO LANGILEAK</b>								2022-10	(milaketan)	2022-10
- Enpresakoak	12.743	19.034	16.086	1.210	49.073	24.093	73.166		509,3	
- Sektorekoak	7.282	42.916	42.971	8.003	101.172	73.581	174.753		7.511,3	
- Guztira	20.025	61.950	59.057	9.213	150.245	97.674	247.919		8.020,6	

### URTEAN ERREGISTRATUTAKO HITZARMENAK

	ARABA	BIZKAIA	GIPUZKOA	LURRALDE ARTEKOA	EAE (1)	EAE-N ERAGINA DUTEN ESTATU EREMIKOAK	EAE (2)	AZKEN DATUA
<b>HITZARMEN KOPURUA</b>								2022-10
- Enpresakoak	27	72	45	6	150	44	194	
- Sektorekoak	4	8	5	1	18	33	51	
- Guztira	31	80	50	7	168	77	245	
<b>ERAGINPEKO LANGILEAK</b>								2022-10
- Enpresakoak	7.543	7.833	7.052	776	23.204	6.379	29.583	
- Sektorekoak	3.487	20.274	10.402	2.561	36.724	23.970	60.694	
- Guztira	11.030	28.107	17.454	3.337	59.928	30.349	90.277	

(1) EAEn erregistratutako hitzarmen kolektiboak.

(2) EAEn eragina duten hitzarmen kolektiboak, hau da, EAEn erregistratutakoak eta EAEn eragina duten estatu eremukoak.

(3) Indarraldi arrunta duten hitzarmenak, abian dagoen urterako espresuki indarrean dauden hitzarmenak dira.

(\*) Estatu eremuko hitzarmen hauei buruzko informazioa 2022ko urria arte jasotakoa da; hitzarmenak dagokien urtean erregistratu ziren eta ondore ekonomiko ezagunak dituzte.

## NEGOZIAZIO KOLEKTIBOA (II). HITZARMENEN SEGIMENDUA (JARRAIPENA)

### INDARRALDIA LUZATURIK DUTEN ETA BERRITZEKO DAUDEN HITZARMENAK

	ARABA	BIZKAIA	GIPUZKOA	LURRALDE ARTEKOA	EAE (1)	EAE-N ERAGINA DUTEN ESTATU EREMIKOAK	EAE (2)	AZKEN DATUA
<b>HITZARMEN KOPURUA</b>								2022-10
- Enpresakoak	89	246	153	23	511	121	632	
- Sektorekoak	12	17	18	5	52	50	102	
- Guztira	101	263	171	28	563	171	734	
<b>ERAGINPEKO LANGILEAK</b>								
- Enpresakoak	9.551	21.458	16.177	13.828	61.014	13.452	74.466	
- Sektorekoak	15.470	95.495	35.717	20.890	167.572	57.796	225.368	
- Guztira	25.021	116.953	51.894	34.718	228.586	71.248	299.834	

### IRAUNGITAKO HITZARMENAK (\*)

	ARABA	BIZKAIA	GIPUZKOA	LURRALDE ARTEKOA	EAE (1)	EAE-N ERAGINA DUTEN ESTATU EREMIKOAK	EAE (2)	AZKEN DATUA
<b>HITZARMEN KOPURUA</b>								2022-10
- Enpresakoak	2	1	3	0	6	3	9	
- Sektorekoak	3	9	7	0	19	4	23	
- Guztira	5	10	10	0	25	7	32	
<b>ERAGINPEKO LANGILEAK</b>								
- Enpresakoak	84	49	108	0	241	9	250	
- Sektorekoak	16.003	14.332	24.872	0	55.207	1.030	56.237	
- Guztira	16.087	14.381	24.980	0	55.448	1.039	56.487	

(\*) Koadro honetan bakarrik sartu dira iraungi diren eta gorako eremuko beste hitzarmenik ez duten hitzarmenak eta hauen eraginpeko langileak.

(1) EAEn erregistratutako hitzarmen kolektiboak.

(2) EAEn eragina duten hitzarmen kolektiboak, hau da, EAEn erregistratutakoak eta EAEn eragina duten estatu eremukoak.

## NEGOZIAZIO KOLEKTIBOA (III). EDUKI NAGUSIAK

### URTEAN INDARREAN DIREN HITZARMENAK

	ARABA	BIZKAIA	GIPIZKOA	LURRALDE ARTEKOA	EAE (1)	EAE-N ERAGINA DUTEN ESTATU EREMUKOAK	EAE (2)	AZKEN DATUA	ESTATUA (*)	AZKEN DATUA
<b>SOLDATA IGOERA</b>										
- Enpresakoak	4,45	4,24	4,61	3,51	4,41	4,23	4,35	2022-10	2,94	2022-10
- Sektorekoak	1,84	4,12	6,12	2,00	4,64	2,05	3,56		2,62	
- Guztira	3,40	4,15	5,73	2,15	4,57	2,49	3,77		2,64	
<b>LANALDIA (ordu/urte)</b>										
- Enpresakoak	1.701	1.677	1.658	1.661	1.676	1.683	1.678	2022-10	1.708	2022-10
- Sektorekoak	1.656	1.674	1.690	1.592	1.673	1.711	1.688		1.734	
- Guztira	1.685	1.675	1.681	1.600	1.674	1.704	1.685		1.732	

### URTEAN ERREGISTRATUTAKO HITZARMENAK

	ARABA	BIZKAIA	GIPIZKOA	LURRALDE ARTEKOA	EAE (1)	EAE-N ERAGINA DUTEN ESTATU EREMUKOAK	EAE (2)	AZKEN DATUA
<b>SOLDATA IGOERA</b>								
- Enpresakoak	5,24	4,76	4,52	1,98	4,76	3,54	4,51	2022-10
- Sektorekoak	1,98	2,85	4,90	2,00	3,30	2,93	3,15	
- Guztira	4,15	3,36	4,75	2,00	3,84	3,04	3,57	
<b>LANALDIA (ordu/urte)</b>								
- Enpresakoak	1.709	1.678	1.663	1.676	1.683	1.728	1.693	2022-10
- Sektorekoak	1.581	1.634	1.693	1.592	1.643	1.753	1.679	
- Guztira	1.668	1.646	1.681	1.609	1.659	1.746	1.684	

### PERTSONAL FUNTZIONARIO ETA ESTATUTARIOAREN LAN BALDINTZAK (3)

	EAE	AZKEN DATUA
<b>SOLDATA IGOERA (4)</b>	2,00	
<b>LANALDIA (ordu / urte) (5)</b>	1.592	22-10
<b>ERAGINPEKO LANGILEAK</b>	113.768	

(1) EAEn erregistratutako hitzarmen kolektiboak.

(2) EAEn eragina duten hitzarmen kolektiboak, hau da, EAEn erregistratutakoak eta EAEn eragina duten estatu eremukoak.

(3) EAEko pertsonal funtzionario eta estatutarioaren lan baldintzak, akordio arautzaileen ondoriozkoak izan zein aurrekontu legeen ondoriozkoak izan.

(4) Pentsio planetarako ekarpenak ondorea ez dago hemen sartuta.

(5) 2022 urterako lanaldia.

(\*) Estatu eremuko hitzarmen hauei buruzko informazioa 2022ko urria arte jasotakoa da; hitzarmenak dagokien urtean erregistratu ziren eta ondore ekonomiko ezagunak dituzte.

## LAN GATAZKAK

### GREBAK

#### BALIO ABSOLUTUAK

	ARABA	BIZKAIA	GIPUZKOA	EAE	AZKEN DATUA	ESTATUA	AZKEN DATUA
<b>AZTERGAI DUGUN HILEAN</b>							
- Greba kopurua	1	2	2	5	22-08	106	22-07
- Parte hartzaileak	43	107	36	186		20.629	
- Lan egin gabeko egunak	355	595	228	1.178		43.838	
<b>URTEAN METATUTAKOAK</b>							
- Greba kopurua	38	107	93	238	22-08	457	22-07
- Parte hartzaileak	13.404	22.352	3.608	39.364		101.183	
- Lan egin gabeko egunak	37.443	80.536	13.564	131.54		316.598	

#### URTETIK URTERAKO ALDAKUNTZA (%)

	ARABA	BIZKAIA	GIPUZKOA	EAE	AZKEN DATUA	ESTATUA	AZKEN DATUA
<b>URTEAN METATUTAKOAK</b>							
- Greba kopurua	58,3	2,9	210,0	50,6	22-08	14,8	22-07
- Parte hartzaileak	527,5	235,2	202,2	293,7		1,2	
- Lan egin gabeko egunak	-60,6	172,7	321,2	2,9		23,5	

## PRECON AURKEZTUTAKO GATAZKA KOLEKTIBOAK

#### BALIO ABSOLUTUAK

	ARABA	BIZKAIA	GIPUZKOA	EAE	AZKEN DATUA
<b>AZTERGAI DUGUN HILEAN</b>					
- Gatazka kopurua	10	23	15	48	22-10
- Eraginpeko langileak	1.034	4.219	1.307	6.560	
<b>URTEAN METATUTAKOAK</b>					
- Gatazka kopurua	93	188	131	412	22-10
- Eraginpeko langileak	24.060	41.582	23.770	89.412	

#### URTETIK URTERAKO ALDAKUNTZA (%)

	ARABA	BIZKAIA	GIPUZKOA	EAE	AZKEN DATUA
<b>URTEAN METATUTAKOAK</b>					
- Gatazka kopurua	-21,8	-23,0	14,9	-13,6	22-10
- Eraginpeko langileak	-41,5	-75,5	17,3	-61,3	

# JAKINARAZITAKO EDO BAIMENDUTAKO ENPLEGU ERREGULAZIOKO ESPEDIENTEAK (EAEKO ADMINISTRAZIOA)

## BALIO ABSOLUTUAK

	ARABA	BIZKAIA	GIPUZKOA	EAE	AZKEN DATUA	ESTATUA	AZKEN DATUA
<b>AZTERGAI DUGUN HILEAN</b>							
<b>ESPEDIENTE KOPURUA</b>	2	10	6	18		251	
- Ekonomikoak	2	8	4	14		*	
- Teknologikoak	0	0	2	2		*	
- Ezinbestean	0	2	0	2		*	
<b>ERAGINPEKO LANGILEAK</b>	9	290	1.042	1.341		7.678	
- Ekonomikoak	9	287	1.037	1.333		1.721	
- Teknologikoak	0	0	5	5		5.264	
- Ezinbestean	0	3	0	3		693	
- Murrizketa	3	42	0	45		398	
- Etetea	0	239	1.026	1.265		5.925	
- Amaiera	6	9	16	31		1.355	
<b>URTEAN METATUTAKOAK</b>					22-09		22-08
<b>ESPEDIENTE KOPURUA</b>	80	258	148	486		6.517	
- Ekonomikoak	62	162	77	301		*	
- Teknologikoak	3	7	10	20		*	
- Ezinbestean	15	89	61	165		*	
<b>ERAGINPEKO LANGILEAK</b>	7.172	5.423	4.651	17.246		200.935	
- Ekonomikoak	6.920	4.093	4.346	15.359		34.727	
- Teknologikoak	120	247	55	422		154.414	
- Ezinbestean	132	1.083	250	1.465		11.794	
- Murrizketa	99	484	468	1.051		30.588	
- Etetea	7.053	4.711	4.153	15.917		155.106	
- Amaiera	20	228	30	278		15.241	

## URTETIK URTERAKO ALDAKUNTZA (%)

	ARABA	BIZKAIA	GIPUZKOA	EAE	AZKEN DATUA	ESTATUA	AZKEN DATUA
<b>URTEAN METATUTAKOAK</b>							
<b>ESPEDIENTE KOPURUA</b>	-63,1	-63,9	-70,8	-66,2		-88,0	
- Ekonomikoak	-46,6	-23,9	-61,1	-42,9		*	
- Teknologikoak	-57,1	16,7	11,1	-9,1		*	
- Ezinbestean	-84,0	-82,0	-79,6	-81,4		*	
<b>ERAGINPEKO LANGILEAK</b>	-36,0	-42,0	-18,3	-34,3		-57,8	
- Ekonomikoak	-35,1	-40,4	-4,2	-30,4		*	
- Teknologikoak	6,2	648,5	-22,5	94,5	22-09	*	22-08
- Ezinbestean	-68,9	-55,7	-76,9	-62,9		*	
- Murrizketa	-68,9	-64,3	-53,2	-60,7		-56,1	
- Etetea	-34,2	-37,5	-8,9	-30,2		-58,4	
- Amaiera	-88,0	-49,9	-76,9	-63,0		-55,1	

Estatuko datuetan, Ministerioari informazioa osorik bidali dioten Lan Agintaritzen datuak bildu dira soilik.

(\*) Datu hau ez da eskuragarri.



LAN ISTRIPUAK\*

BALIO ABSOLUTUAK

	ARABA	BIZKAIA	GIPUZKOA	EAE	AZKEN DATUA	ESTATUA	AZKEN DATUA
<b>AZTERGAI DUGUN HILEAN</b>							
<b>ERAGINPEKOAK (BAJA)</b>	655	1.851	1.177	3.683		57.808	
<i>In itinere</i>	69	185	143	397		7.423	
Lan gaixotasunak	14	59	48	121		767	
Lan jardunean	572	1.607	986	3.165		49.618	
- Nekazaritza-arrantza	12	29	27	68		2.338	
- Industria	217	473	367	1.057		9.708	
- Eraikuntza	55	233	120	408		7.492	
- Zerbitzuak	288	872	472	1.632		30.080	
- Arinak	569	1.599	975	3.143		49.231	
- Larriak	2	6	10	18		323	
- Heriotzak	1	2	1	4		64	
<b>URTEAN METATUTAKOAK</b>					22-10		2022-09
<b>ERAGINPEKOAK (BAJA)</b>	5.355	15.902	9.637	30.894		479.965	
<i>In itinere</i>	669	1.535	985	3.189		57.333	
Lan gaixotasunak	133	609	405	1.147		7.378	
Lan jardunean	4.553	13.758	8.247	26.558		415.254	
- Nekazaritza-arrantza	79	273	139	491		21.949	
- Industria	1.670	3.800	3.041	8.511		76.215	
- Eraikuntza	470	1.890	1.033	3.393		61.029	
- Zerbitzuak	2.334	7.795	4.034	14.163		256.061	
- Arinak	4.514	13.669	8.179	26.362		411.863	
- Larriak	35	83	56	174		2.877	
- Heriotzak	4	6	12	22		514	

URTEK URTERAKO ALDAKUNTZA (%)

	ARABA	BIZKAIA	GIPUZKOA	EAE	AZKEN DATUA	ESTATUA	AZKEN DATUA
<b>URTEAN METATUTAKOAK</b>							
<b>ERAGINPEKOAK (BAJA)</b>	-4,3	6,7	1,4	3,0		12,5	
<i>In itinere</i>	10,0	14,7	6,7	11,2		6,3	
Lan gaixotasunak	-20,8	20,4	-0,2	6,2		5,8	
Lan jardunean	-5,5	5,4	0,9	1,9		13,5	
- Nekazaritza-arrantza	-14,1	7,1	2,2	1,7		-3,5	
- Industria	2,1	5,0	1,1	3,0	22-10	5,2	
- Eraikuntza	8,5	9,1	5,7	8,0		4,1	2022-09
- Zerbitzuak	-12,3	4,3	-0,7	-0,3		20,9	
- Arinak	-5,6	5,3	0,7	1,8		13,6	
- Larriak	25,0	29,7	14,3	23,4		3,9	
- Heriotzak	-42,9	-25,0	33,3	-8,3		19,5	

(\*) Informazio hau, istripuaren parte erregistratzeko datari dagokio.