
LAN
HARREMANEN
KONTSEILUA
CONSEJO DE
RELACIONES
LABORALES



INFORMAZIO SOZIO LABORALA

2022KO MAIATZA-EKAINA

SARRERA

Orain aurkezten dugun informazio honen bidez, EAEko aldagai soziolaboral nagusien jarraipena egin nahi dugu. Lan hau informazio soziolaboralari buruzko plan orokor baten barruan dago.

Informazio hau hainbat fitxaz osaturik dago, eta fitxa horiek jarraipen plana osatzen duten gaien arabera banatzen dira: ekoizpena, prezioak, enplegua, negoziazio kolektiboa, lan gatazkak, enplegua erregulatzeko espedienteak eta lan istripuak. Gai hauetan, gure iritzirako adierazgarrienak diren aldagaiak aukeratuko ditugu eta horien bilakaera eskainiko dugu, horrela konparaziozko analisi bat egin dezakegu Estatuarekin edota EAEko eremuen artean, ditugun datuen arabera betiere.

Irizpide orokor gisa, aztertutako aldagai bakoitzak analizatutako hilean edo hiruhilekoan izan duen urtetik urterako aldakuntza tasa aurkeztuko dugu (lan gatazketan, enplegu erregulazioko espedienteetan eta lan istripuetan izan ezik), bai eta metatutako aldakuntza tasa ere (aurreko urteko aldi berdinen aldean urte hasieratik izan duen batez besteko aldakuntza), dena dela, kasu batzuetan, bereziki egokia irizten badiogu, balio absolutuak ere eskainiko ditugu.

AURKIBIDEA

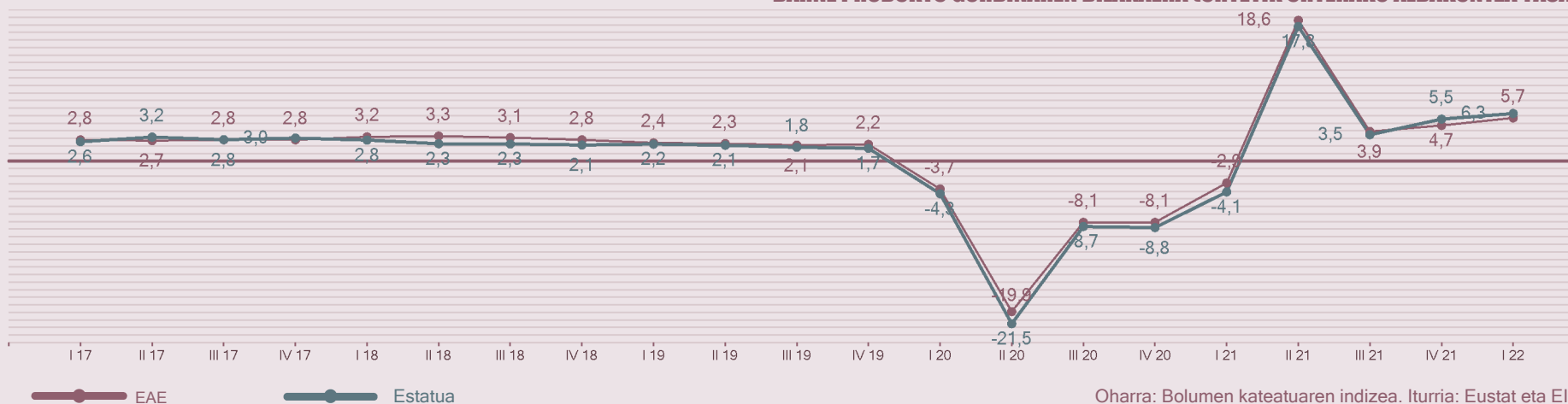
Laburpen taula: lurraldeak, EAE eta Estatuak	4
Barne produktu gordina eta haren osagaiak	5
Industria produkzioaren indizea ondasunen helburu ekonomikoaren arabera	6
Prezioak	7
Enpleguaren egoera (I). Biztanleria jardueraren arabera	8
Enpleguaren egoera (II). Biztanleria landuna eta lan kostua	9
Negoiazio kolektiboa (I). Eraginpeko langileak sexuaren arabera	10
Negoiazio kolektiboa (II). Hitzarmenen segimendua	11
Negoiazio kolektiboa (III). Eduki nagusiak	14
Lan gatazkak	15
Jakinarazitako enplegu erregulazioko espedienteak (EAEko admin.)	16
Lan istripuak	17

Barne produktu gordina eta haren osagaiak

URTETIK URTERAKO ALDAKUNTZA TASAK
2022/2021

	EAE	AZKEN DATUA	ESTATUA	AZKEN DATUA
BARNE PRODUKTU GORDINA	5,7	2022 I. HIRUH.	6,3	2022 I. HIRUH.
NEKAZARITZA-ARRANTZA	-1,8		-2,3	
INDUSTRIA	6,5		0,9	
ERAIKUNTZA	1,9		0,7	
ZERBITZUAK	6,0		8,4	

BARNE PRODUKTU GORDINAREN BILAKAERA (URTETIK URTERAKO ALDAKUNTZA TASA)



Industria produkzioaren indizea ondasunen helburu ekonomikoen arabera

URTETIK URTERAKO ALDAKUNTZA TASAK
2022/2021

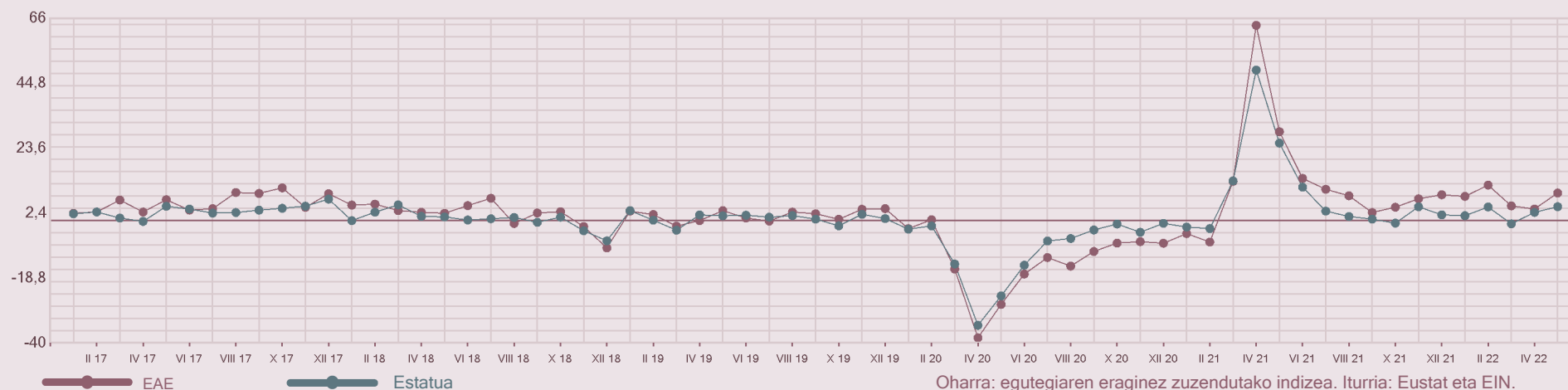
	EAE	AZKEN DATUA	ESTATUA	AZKEN DATUA
OROKORRA	9,1	2022-05	4,5	2022-05
KONTSUMO ONDASUNAK	7,3		7,7	
EKIPAMENDU ONDASUNAK	14,4		4,8	
BITARTEKO ONDASUNAK	3,9		1,1	
ENERGIA	20,2		5,9	

URTETIK URTERAKO ALDAKUNTZA TASA METATUAK*
2022/2021

	EAE	AZKEN DATUA	ESTATUA	AZKEN DATUA
OROKORRA	7,4	2022-05	2,4	2022-05
KONTSUMO ONDASUNAK	6,9		5,3	
EKIPAMENDU ONDASUNAK	14,1		1,3	
BITARTEKO ONDASUNAK	2,4		0,3	
ENERGIA	11,4		3,3	

* Urtean metatutakoa aurreko urteko aldi berdinen aldean.

INDUSTRIA PRODUKZIOAREN INDIZEAREN BILAKAERA (URTETIK URTERAKO ALDAKUNTZA TASA)



PREZIOAK

**URTETIK URTERAKO ALDAKUNTZA TASAK
2022/2021**

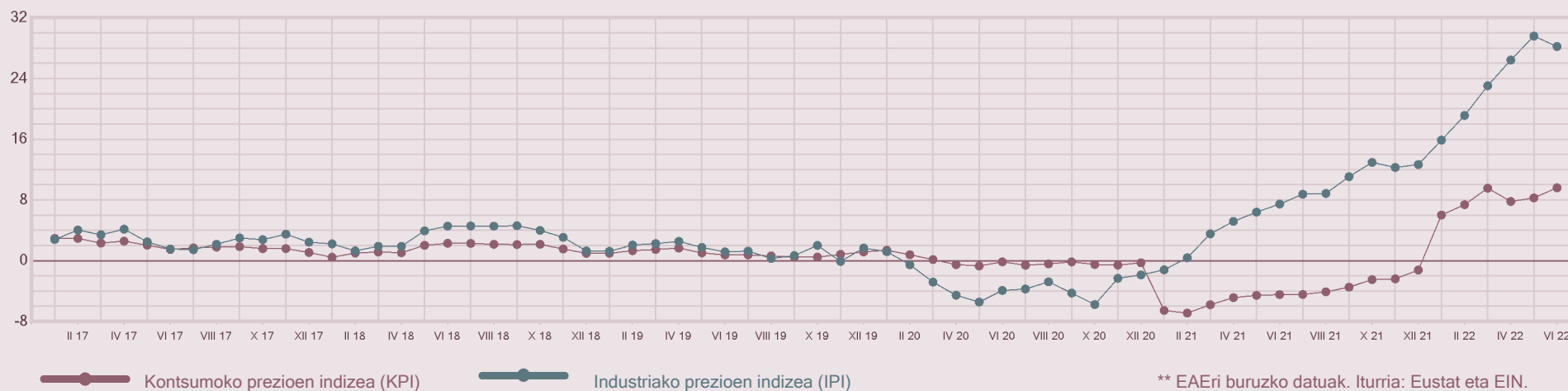
	EAE	AZKEN DATUA	ESTATUA	AZKEN DATUA
KONTSUMOKO PREZIOEN INDIZEA (KPI)	9,6	2022-06	10,2	2022-06
INDUSTRIAKO PREZIOEN INDIZEA (IPI)				
- Orokorra	28,2		43,2	
- Kontsumo ondasunak	10,9	2022-06	10,3	2022-06
- Ekipamendu ondasunak	5,0		5,9	
- Bitarteko ondasunak	21,3		24,1	
- Energia	76,5		111,6	

**URTETIK URTERAKO ALDAKUNTZA TASA METATUAK*
2022/2021**

	EAE	AZKEN DATUA	ESTATUA	AZKEN DATUA
KONTSUMOKO PREZIOEN INDIZEA (KPI)	8,1	2022-06	8,5	2022-06
INDUSTRIAKO PREZIOEN INDIZEA (IPI)				
- Orokorra	23,8		42,7	
- Kontsumo ondasunak	7,4	2022-06	8,5	2022-06
- Ekipamendu ondasunak	4,6		5,2	
- Bitarteko ondasunak	19,4		23,6	
- Energia	62,2		114,6	

* Urtean metatutakoa aurreko urteko aldi berdinarean aldean.

KONTSUMOKO ETA INDUSTRIAKO PREZIOEN BILAKAERA (URTETIK URTERAKO ALDAKUNTZA TASA)**



ENPLEGUAREN EGOERA (I). BIZTANLERIA JARDUERAREN ARABERA

URTETIK URTERAKO ALDAKUNTZA TASAK

	ARABA	BIZKAIA	GIPIZKOA	EAE	AZKEN DATUA	ESTATUA	AZKEN DATUA
BIZTANLERIA AKTIBOA	-0,7	0,7	0,8	0,5	2022 II. HIRUH.	1,7	2022 I. HIRUH.
Gizonak	0,4	-0,6	3,3	0,8		1,5	
Emakumeak	-2,0	2,1	-1,9	0,2		2,0	
16-24 urte				0,5		9,1	
25-54 urte				-1,5		0,2	
55 urte eta gehiago				3,7		5,5	
BIZTANLERIA LANDUNA	1,7	3,0	2,0	2,5		4,6	
Gizonak	0,7	3,2	3,5	2,9		3,9	
Emakumeak	3,0	2,9	0,3	2,0		5,3	
16-24 urte				5,5		26,0	
25-54 urte				1,0		2,9	
55 urte eta gehiago				3,6		6,0	
BIZTANLERIA LANGABEA	-20,4	-17,6	-13,0	-16,9		-13,1	
Gizonak	-2,6	-27,7	0,0	-18,2		-13,1	
Emakumeak	-33,3	-4,5	-23,5	-15,6		-13,1	
16-24 urte				-14,8	-16,7		
25-54 urte				-23,7	-15,6		
55 urte eta gehiago				4,5	1,9		
LANGABEZIA TASA (1)	9,0	9,3	7,0	8,5	13,7		
ERREGISTRATUTAKO LANGABEZIA	-4,7	-9,7	-9,2	-8,8	2022-06	-20,3	2022-06

(1) Aztergai dugun aldikoa.

URTETIK URTERAKO ALDAKUNTZA TASA METATUAK*

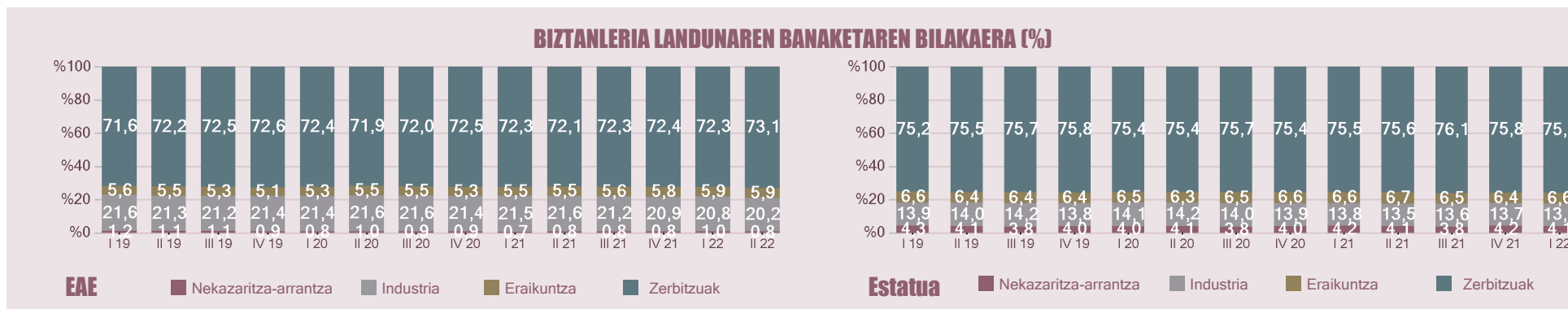
	ARABA	BIZKAIA	GIPIZKOA	EAE	AZKEN DATUA	ESTATUA	AZKEN DATUA
BIZTANLERIA AKTIBOA	-0,4	0,9	1,0	0,7	2022 II. HIRUH.	1,7	2022 I. HIRUH.
Gizonak	1,1	-0,4	2,8	0,9		1,5	
Emakumeak	-2,0	2,2	-1,0	0,5		2,0	
16-24 urte				3,0		9,1	
25-54 urte				-1,4		0,2	
55 urte eta gehiago				4,1		5,5	
BIZTANLERIA LANDUNA	1,8	3,1	2,7	2,8		4,6	
Gizonak	1,3	3,2	4,3	3,3		3,9	
Emakumeak	2,2	3,1	1,1	2,3		5,3	
16-24 urte				10,0		26,0	
25-54 urte				1,1		2,9	
55 urte eta gehiago				4,0		6,0	
BIZTANLERIA LANGABEA	-16,4	-16,4	-17,9	-16,9		-13,1	
Gizonak	-1,9	-26,1	-13,2	-19,6		-13,1	
Emakumeak	-27,8	-4,7	-22,5	-14,0		-13,1	
16-24 urte				-18,1	-16,7		
25-54 urte				-22,9	-15,6		
55 urte eta gehiago				5,2	1,9		
LANGABEZIA TASA	9,7	9,7	7,0	8,8	13,7		
ERREGISTRATUTAKO LANGABEZIA	-8,5	-9,7	-9,7	-9,5	2022-06	-21,8	2022-06

* Urtean metatutakoa aurreko urteko aldi berdinen aldean.

ENPLEGUAREN EGOERA (II). BIZTANLERIA LANDUNA ETA LAN KOSTUA

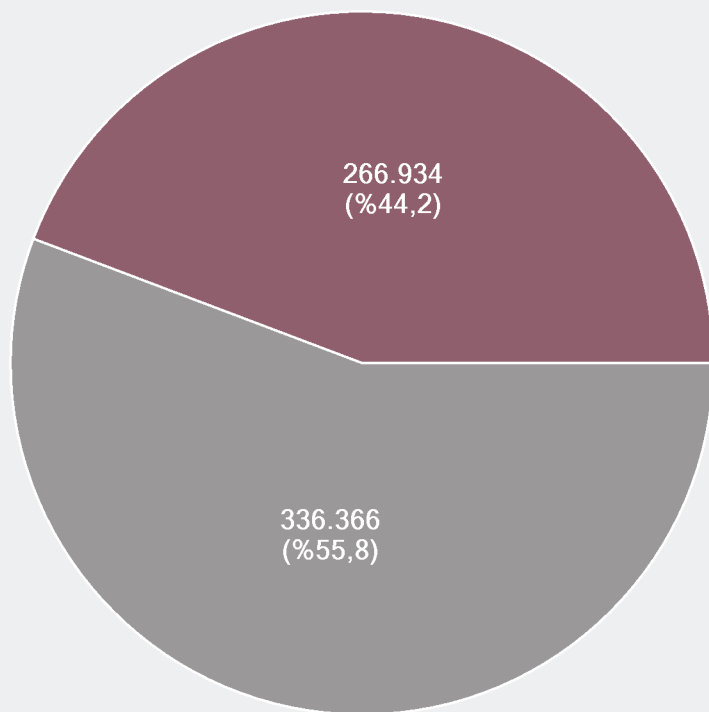
URTEK URTERAKO ALDAKUNTZA TASAK							URTEK URTERAKO ALDAKUNTZA TASA METATUAK*							
	ARABA	BIZKAIA	GIPIZKOA	EAE	AZKEN DATUA	ESTATUA	AZKEN DATUA	ARABA	BIZKAIA	GIPIZKOA	EAE	AZKEN DATUA	ESTATUA	AZKEN DATUA
BIZTANLERIA LANDUNA	1,7	3,0	2,0	2,5		4,6		1,8	3,1	2,7	2,8		4,6	
Nekazaritza-arrantza	0,0	-14,7	19,0	-1,3		3,7		-9,3	36,8	41,7	23,5		3,7	
Industria	2,7	-6,9	-4,1	-4,1		2,1		5,4	-4,7	-2,9	-2,1		2,1	
Eraikuntza	40,3	4,9	6,7	9,9		4,3		30,1	5,4	8,1	9,5		4,3	
Zerbitzuak	-1,3	5,4	3,7	3,9		5,1		-1,4	4,5	4,1	3,5		5,1	
SOLDATAKOA	0,4	3,5	1,5	2,4		5,1		1,4	4,0	2,4	3,1		5,1	
Kontratu mugagabea	5,0	6,7	5,2	5,9		4,5		4,2	5,7	2,3	4,3		4,5	
Aldi baterako kontratuak	-10,2	-5,6	-9,0	-7,5		7,0		-5,4	-1,5	0,6	-1,5		7,0	
SOLDATAKOA EZ DENA	9,3	1,0	3,8	3,1		1,7		3,9	-1,2	4,1	1,5		1,7	
JAKINARAZI. KONTRATUAK	-6,9	-2,5	-2,6	-3,4		-1,6		8,3	3,5	10,5	6,5		11,1	
Mugagabeak	303,8	268,7	216,9	253,8		353,3		173,2	142,2	147,3	148,6		243,0	
Aldi baterakoak	-26,2	-23,4	-25,4	-24,6		-39,4		-5,2	-11,1	-6,5	-8,6		-17,9	
LAN KOSTU OSOA				2,1		4,7					2,1		4,7	

* Urtean metatutakoa aurreko urteko aldi berdinen aldean.



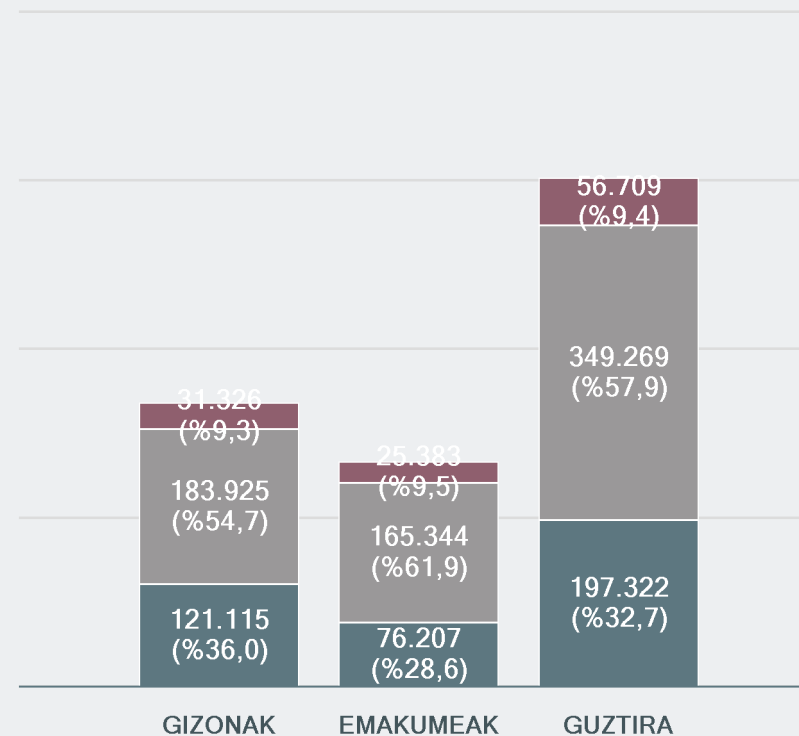
NEGOZIAZIO KOLEKTIBOA (I). ERAGINPEKO LANGILEAK SEXUAREN ARABERA

INDARREKO, LUZATUTAKO EDO IRAUNGITAKO HITZARMENA DUTEN LANGILEAK



- Emakumeak
- Gizonak

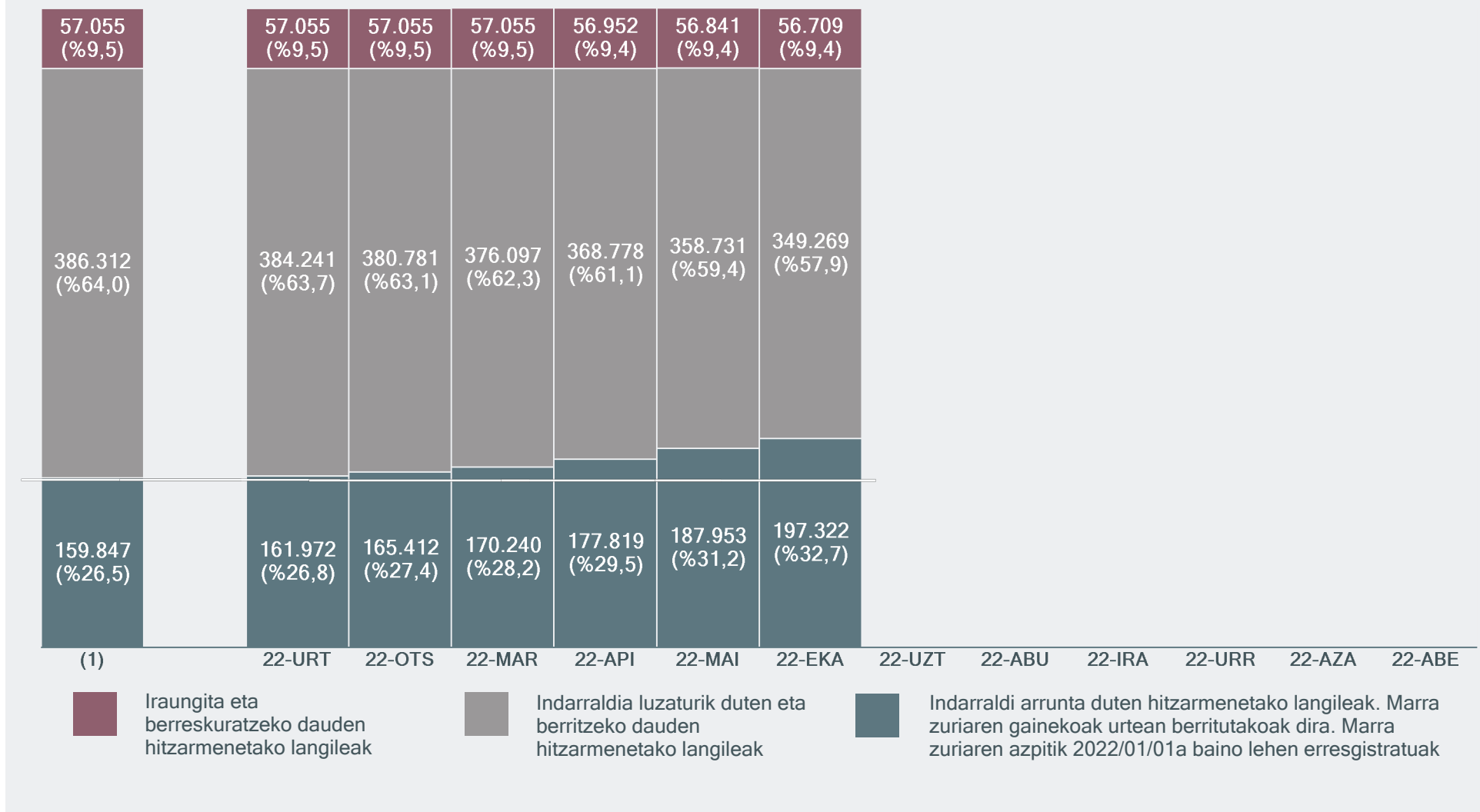
EKAINEKO EGOERA



- Iraungita eta berreskuratzeko zain dauden hitzarmenetako langileak
- Indarraldi luzatua berritzeko zain dauden hitzarmenetako langileak
- Urtean indarraldi arruntean dauden hitzarmenetako langileak.

NEGOZIAZIO KOLEKTIBOA (II). HITZARMENEN SEGIMENDUA

UKITUTAKO PERTSONEN BILAKAERA*



(1) Urte hasierako eoera. Aurreko urteetan erregistratutako negoziazioaren ondorioa da eta urte honetarako ondoreak ditu.

NEGOZIAZIO KOLEKTIBOA (II). HITZARMENEN SEGIMENDUA (JARRAIPENA)

INDARRALDI ARRUNTEKO HITZARMENAK URTEAN (3)

	ARABA	BIZKAIA	GIPUZKOA	LURRALDE ARTEKOA	EAE (1)	EAE-N ERAGINA DUTEN ESTATU EREMIKOAK	EAE (2)	AZKEN DATUA	ESTATUA (*)	AZKEN DATUA
HITZARMEN KOPURUA								2022-06		2022-06
- Enpresakoak	69	157	114	8	348	86	434		1.768	
- Sektorekoak	5	9	4	3	21	50	71		546	
- Guztira	74	166	118	11	369	136	505	2.314		
ERAGINPEKO LANGILEAK								2022-06	(milaketan)	2022-06
- Enpresakoak	7.081	16.716	14.195	623	38.615	22.237	60.852		400,8	
- Sektorekoak	6.697	24.771	32.645	8.003	72.116	64.354	136.470		5.776,8	
- Guztira	13.778	41.487	46.840	8.626	110.731	86.591	197.322	6.177,6		

URTEAN ERREGISTRATUTAKO HITZARMENAK

	ARABA	BIZKAIA	GIPUZKOA	LURRALDE ARTEKOA	EAE (1)	EAE-N ERAGINA DUTEN ESTATU EREMIKOAK	EAE (2)	AZKEN DATUA
HITZARMEN KOPURUA								2022-06
- Enpresakoak	17	46	36	2	101	28	129	
- Sektorekoak	2	4	1	1	8	21	29	
- Guztira	19	50	37	3	109	49	158	
ERAGINPEKO LANGILEAK								2022-06
- Enpresakoak	1.881	5.515	5.166	189	12.751	4.554	17.305	
- Sektorekoak	2.902	2.129	76	2.561	7.668	14.743	22.411	
- Guztira	4.783	7.644	5.242	2.750	20.419	19.297	39.716	

(1) EAEn erregistratutako hitzarmen kolektiboak.

(2) EAEn eragina duten hitzarmen kolektiboak, hau da, EAEn erregistratutakoak eta EAEn eragina duten estatu eremukoak.

(3) Indarraldi arrunta duten hitzarmenak, abian dagoen urterako espresuki indarrean dauden hitzarmenak dira.

(*) Estatu eremuko hitzarmen hauei buruzko informazioa 2022ko ekaina arte jasotakoa da; hitzarmenak dagokien urtean erregistratu ziren eta ondore ekonomiko ezagunak dituzte.

NEGOZIAZIO KOLEKTIBOA (II). HITZARMENEN SEGIMENDUA (JARRAIPENA)

INDARRALDIA LUZATURIK DUTEN ETA BERRITZEKO DAUDEN HITZARMENAK

	ARABA	BIZKAIA	GIPUZKOA	LURRALDE ARTEKOA	EAE (1)	EAE-N ERAGINA DUTEN ESTATU EREMIKOAK	EAE (2)	AZKEN DATUA
HITZARMEN KOPURUA								2022-06
- Enpresakoak	96	267	162	26	551	136	687	
- Sektorekoak	14	20	22	5	61	61	122	
- Guztira	110	287	184	31	612	197	809	
ERAGINPEKO LANGILEAK								
- Enpresakoak	14.727	22.989	18.062	14.424	70.202	14.820	85.022	
- Sektorekoak	16.055	114.209	46.043	20.890	197.197	67.050	264.247	
- Guztira	30.782	137.198	64.105	35.314	267.399	81.870	349.269	

IRAUNGITAKO HITZARMENAK (*)

	ARABA	BIZKAIA	GIPUZKOA	LURRALDE ARTEKOA	EAE (1)	EAE-N ERAGINA DUTEN ESTATU EREMIKOAK	EAE (2)	AZKEN DATUA
HITZARMEN KOPURUA								2022-06
- Enpresakoak	2	1	3	0	6	3	9	
- Sektorekoak	3	10	7	0	20	5	25	
- Guztira	5	11	10	0	26	8	34	
ERAGINPEKO LANGILEAK								
- Enpresakoak	84	49	108	0	241	9	250	
- Sektorekoak	16.142	14.415	24.872	0	55.429	1.030	56.459	
- Guztira	16.226	14.464	24.980	0	55.670	1.039	56.709	

(*) Koadro honetan bakarrik sartu dira iraungi diren eta gorako eremuko beste hitzarmenik ez duten hitzarmenak eta hauen eraginpeko langileak.

(1) EAEn erregistratutako hitzarmen kolektiboak.

(2) EAEn eragina duten hitzarmen kolektiboak, hau da, EAEn erregistratutakoak eta EAEn eragina duten estatu eremukoak.

NEGOZIAZIO KOLEKTIBOA (III). EDUKI NAGUSIAK

URTEAN INDARREAN DIREN HITZARMENAK

	ARABA	BIZKAIA	GIPIUZKOA	LURRALDE ARTEKOA	EAE (1)	EAE-N ERAGINA DUTEN ESTATU EREMUKOAK	EAE (2)	AZKEN DATUA	ESTATUA (*)	AZKEN DATUA
SOLDATA IGOERA										
- Enpresakoak	3,22	4,10	4,61	4,96	4,16	4,22	4,18	2022-06	2,69	2022-06
- Sektorekoak	1,85	5,23	6,51	2,00	5,13	1,92	3,63		2,44	
- Guzтира	2,47	4,79	5,97	2,15	4,82	2,38	3,78		2,45	
LANALDIA (ordu/urte)										
- Enpresakoak	1.692	1.676	1.659	1.660	1.672	1.678	1.674	2022-06	1.709	2022-06
- Sektorekoak	1.658	1.707	1.689	1.592	1.681	1.707	1.693		1.728	
- Guzтира	1.676	1.694	1.680	1.597	1.678	1.699	1.687		1.727	

URTEAN ERREGISTRATUTAKO HITZARMENAK

	ARABA	BIZKAIA	GIPIUZKOA	LURRALDE ARTEKOA	EAE (1)	EAE-N ERAGINA DUTEN ESTATU EREMUKOAK	EAE (2)	AZKEN DATUA
SOLDATA IGOERA								
- Enpresakoak	3,61	4,55	4,46	1,69	4,33	2,99	4,04	2022-06
- Sektorekoak	2,03	5,48	6,30	2,00	2,75	2,88	2,84	
- Guzтира	2,61	4,76	4,49	1,98	3,73	2,90	3,32	
LANALDIA (ordu/urte)								
- Enpresakoak	1.697	1.676	1.669	1.712	1.677	1.724	1.689	2022-06
- Sektorekoak	1.571	1.684	1.592	1.592	1.602	1.750	1.697	
- Guzтира	1.620	1.677	1.668	1.600	1.650	1.743	1.693	

PERTSONAL FUNTZIONARIO ETA ESTATUTARIOAREN LAN BALDINTZAK (3)

	EAE	AZKEN DATUA
SOLDATA IGOERA (4)	2,00	
LANALDIA (ordu / urte) (5)	1.592	22-06
ERAGINPEKO LANGILEAK	113.768	

(1) EAEn erregistratutako hitzarmen kolektiboak.

(2) EAEn eragina duten hitzarmen kolektiboak, hau da, EAEn erregistratutakoak eta EAEn eragina duten estatu eremukoak.

(3) EAEko pertsonal funtzionario eta estatutarioaren lan baldintzak, akordio arautzaileen ondoriozkoak izan zein aurrekontu legeen ondoriozkoak izan.

(4) Pentsio planetarako ekarpenak ondorea ez dago hemen sartuta.

(5) 2022 urterako lanaldia.

(*) Estatu eremuko hitzarmen hauei buruzko informazioa 2022ko ekaina arte jasotakoa da; hitzarmenak dagokien urtean erregistratu ziren eta ondore ekonomiko ezagunak dituzte.

LAN GATAZKAK

GREBAK

BALIO ABSOLUTUAK

	ARABA	BIZKAIA	GIPUZKOA	EAE	AZKEN DATUA	ESTATUA	AZKEN DATUA
AZTERGAI DUGUN HILEAN							
- Greba kopurua	5	11	11	27	22-04	178	22-03
- Parte hartzaileak	235	1.008	699	1.942		47.454	
- Lan egin gabeko egunak	301	2.404	1.233	3.938		144.098	
URTEAN METATUTAKOAK							
- Greba kopurua	19	62	32	113		178	
- Parte hartzaileak	1.921	6.516	2.583	11.020		47.454	
- Lan egin gabeko egunak	5.805	29.364	3.654	38.823		144.098	

URTETIK URTERAKO ALDAKUNTZA (%)

	ARABA	BIZKAIA	GIPUZKOA	EAE	AZKEN DATUA	ESTATUA	AZKEN DATUA
URTEAN METATUTAKOAK							
- Greba kopurua	-13,6	31,9	100,0	32,9	22-04	11,9	22-03
- Parte hartzaileak	-8,6	67,2	180,2	59,2		60,2	
- Lan egin gabeko egunak	-93,9	48,3	64,7	-66,9		66,4	

PRECON AURKEZTUTAKO GATAZKA KOLEKTIBOAK

BALIO ABSOLUTUAK

	ARABA	BIZKAIA	GIPUZKOA	EAE	AZKEN DATUA
AZTERGAI DUGUN HILEAN					
- Gatazka kopurua	10	28	17	55	22-06
- Eraginpeko langileak	2.894	4.690	1.190	8.774	
URTEAN METATUTAKOAK					
- Gatazka kopurua	65	131	94	290	
- Eraginpeko langileak	19.314	27.507	17.266	64.087	

URTETIK URTERAKO ALDAKUNTZA (%)

	ARABA	BIZKAIA	GIPUZKOA	EAE	AZKEN DATUA
URTEAN METATUTAKOAK					
- Gatazka kopurua	-30,9	-33,5	4,4	-23,9	22-06
- Eraginpeko langileak	-45,3	-80,7	17,6	-66,7	

JAKINARAZITAKO ENPLEGU ERREGULAZIOKO ESPEDIENTEAK (EAEKO ADMINISTRAZIOA)

BALIO ABSOLUTUAK

	ARABA	BIZKAIA	GIPUZKOA	EAE	AZKEN DATUA	ESTATUA	AZKEN DATUA
AZTERGAI DUGUN HILEAN							
ESPEDIENTE KOPURUA	3	10	6	19		*	
- Ekonomikoak	2	8	4	14		*	
- Teknologikoak	1	1	2	4		*	
- Ezinbestean	0	1	0	1		*	
ERAGINPEKO LANGILEAK	127	114	37	278		47.266	
- Ekonomikoak	30	107	11	148		8.563	
- Teknologikoak	97	5	26	128		36.954	
- Ezinbestean	0	2	0	2		1.749	
- Murrizketa	0	6	2	8		8.468	
- Etetea	121	88	30	239		37.550	
- Amaiera	6	20	5	31		1.248	
URTEAN METATUTAKOAK					22-06		22-04
ESPEDIENTE KOPURUA	72	235	134	441		*	
- Ekonomikoak	56	142	66	264		*	
- Teknologikoak	2	7	7	16		*	
- Ezinbestean	14	86	61	161		*	
ERAGINPEKO LANGILEAK	7.044	5.068	3.480	15.592		155.898	
- Ekonomikoak	6.810	3.748	3.181	13.739		24.820	
- Teknologikoak	118	247	49	414		122.358	
- Ezinbestean	116	1.073	250	1.439		8.720	
- Murrizketa	95	417	457	969		25.028	
- Etetea	6.935	4.459	3.018	14.412		123.725	
- Amaiera	14	192	5	211		7.145	

URTETIK URTERAKO ALDAKUNTZA (%)

	ARABA	BIZKAIA	GIPUZKOA	EAE	AZKEN DATUA	ESTATUA	AZKEN DATUA
URTEAN METATUTAKOAK							
ESPEDIENTE KOPURUA	-54,7	-61,3	-71,7	-64,4		*	
- Ekonomikoak	-15,2	-19,3	-61,4	-36,1		*	
- Teknologikoak	-33,3	40,0	-12,5	0,0		*	
- Ezinbestean	-84,4	-79,8	-79,3	-80,1		*	
ERAGINPEKO LANGILEAK	164,3	-28,2	-17,6	11,8		-54,9	
- Ekonomikoak	206,2	-29,5	2,6	29,1		*	
- Teknologikoak	257,6	850,0	-25,8	231,2	22-06	*	22-04
- Ezinbestean	-71,6	-37,6	-76,4	-54,8		*	
- Murrizketa	-67,5	-66,2	-51,1	-60,6		-58,8	
- Etetea	212,5	-18,4	-5,5	32,5		-53,5	
- Amaiera	-90,9	-47,4	-94,9	-65,8		-61,7	

Estatuko datuetan, Ministerioari informazioa osorik bidali dioten Lan Agintaritzen datuak bildu dira soilik.

(*) Datu hau ez da eskuragarri.

LAN ISTRIPUAK*

BALIO ABSOLUTUAK

	ARABA	BIZKAIA	GIPIZKOA	EAE	AZKEN DATUA	ESTATUA	AZKEN DATUA
AZTERGAI DUGUN HILEAN							
ERAGINPEKOAK (BAJA)	653	1.751	1.094	3.498		58.022	
<i>In itinere</i>	80	162	123	365		6.847	
Lan gaixotasunak	14	82	52	148		1.108	
Lan jardunean	559	1.507	919	2.985		50.067	
- Nekazaritza-arrantza	3	35	12	50		2.530	
- Industria	221	434	378	1.033		9.908	
- Eraikuntza	47	222	91	360		7.490	
- Zerbitzuak	288	816	438	1.542		30.139	
- Arinak	555	1.500	913	2.968		49.665	
- Larriak	4	6	6	16		348	
- Heriotzak	0	1	0	1		54	
URTEAN METATUTAKOAK					22-06		2022-03
ERAGINPEKOAK (BAJA)	3.468	9.779	6.255	19.502		150.162	
<i>In itinere</i>	433	943	635	2.011		17.191	
Lan gaixotasunak	97	418	291	806		2.668	
Lan jardunean	2.938	8.418	5.329	16.685		130.303	
- Nekazaritza-arrantza	47	178	75	300		7.723	
- Industria	1.088	2.358	1.996	5.442		24.475	
- Eraikuntza	292	1.163	674	2.129		19.004	
- Zerbitzuak	1.511	4.719	2.584	8.814		79.101	
- Arinak	2.907	8.368	5.291	16.566		129.249	
- Larriak	28	48	33	109		882	
- Heriotzak	3	2	5	10		172	

URTEK URTERAKO ALDAKUNTZA (%)

	ARABA	BIZKAIA	GIPIZKOA	EAE	AZKEN DATUA	ESTATUA	AZKEN DATUA
URTEAN METATUTAKOAK							
ERAGINPEKOAK (BAJA)	16,1	13,8	18,9	15,8		11,7	
<i>In itinere</i>	27,0	25,4	26,7	26,2		-10,6	
Lan gaixotasunak	-4,0	10,3	-3,3	3,2		14,5	
Lan jardunean	15,4	12,8	19,5	15,3		15,5	
- Nekazaritza-arrantza	2,2	34,8	29,3	27,1		0,4	
- Industria	12,2	14,4	19,8	15,8		7,5	
- Eraikuntza	32,1	19,5	26,7	23,3		9,1	
- Zerbitzuak	15,5	9,8	17,3	12,9		21,8	
- Arinak	15,1	12,7	19,4	15,2		15,6	
- Larriak	100,0	41,2	37,5	51,4		1,1	
- Heriotzak	-40,0	-60,0	66,7	-23,1		25,5	

(*) Informazio hau, istripuaren parte erregistratzeko datari dagokio.