
LAN
HARREMANEN
KONTSEILUA
CONSEJO DE
RELACIONES
LABORALES



INFORMAZIO SOZIOLABORALA

2022KO MARTXOA-APIRILA

SARRERA

Orain aurkezten dugun informazio honen bidez, EAEko aldagai soziolaboral nagusien jarraipena egin nahi dugu. Lan hau informazio soziolaboralari buruzko plan orokor baten barruan dago.

Informazio hau hainbat fitxaz osaturik dago, eta fitxa horiek jarraipen plana osatzen duten gaien arabera banatzen dira: ekoizpena, prezioak, enplegua, negoziazio kolektiboa, lan gatazkak, enplegua erregulatzeko espedienteak eta lan istripuak. Gai hauetan, gure iritzirako adierazgarrienak diren aldagaiak aukeratuko ditugu eta horien bilakaera eskainiko dugu, horrela konparaziozko analisi bat egin dezakegu Estatuarekin edota EAEko eremuen artean, ditugun datuen arabera betiere.

Irizpide orokor gisa, aztertutako aldagai bakoitzak analizatutako hilean edo hiruhilekoan izan duen urtetik urterako aldakuntza tasa aurkeztuko dugu (lan gatazketan, enplegu erregulazioko espedienteetan eta lan istripuetan izan ezik), bai eta metatutako aldakuntza tasa ere (aurreko urteko aldi berdinen aldean urte hasieratik izan duen batez besteko aldakuntza), dena dela, kasu batzuetan, bereziki egokia irizten badiogu, balio absolutuak ere eskainiko ditugu.

AURKIBIDEA

Laburpen taula: lurraldeak, EAE eta Estatua	4
Barne produktu gordina eta haren osagaiak	5
Industria produkzioaren indizea ondasunen helburu ekonomikoaren arabera	6
Prezioak	7
Enpleguaren egoera (I). Biztanleria jardueraren arabera	8
Enpleguaren egoera (II). Biztanleria landuna eta lan kostua	9
Negoiazio kolektiboa (I). Eraginpeko langileak sexuaren arabera	10
Negoiazio kolektiboa (II). Hitzarmenen segimendua	11
Negoiazio kolektiboa (III). Eduki nagusiak	14
Lan gatazkak	15
Jakinarazitako enplegu erregulazioko espedienteak (EAEko admin.)	16
Lan istripuak	17

LABURPEN TAULA: LURRALDEAK, EAE ETA ESTATUA

AZALPENA

URTETIK URTERAKO ALDAKUNTZA TASAK

	AZKEN DATUA	ARABA	BIZKAIA	GIPUZKOA	EAE	ESTATUA
BARNE PRODUKTU GORDINA (BPG)	2021 IV. /2022 I. (5)	4,4	4,8	4,7	4,7	6,4
INDUSTRIA PRODUKZIOAREN INDIZE (IPI)	2022-03	1,5	8,2	2,9	4,6	-0,3
KONTSUMOKO PREZIOEN INDIZEA (KPI)	2022-04	8,2	8,0	7,2	7,8	8,3
BIZTANLERIA LANDUNA	2022 I. HIRUH.	1,8	3,2	3,5	3,1	4,6
BIZTANLERIA LANGABEA		-12,6	-15,4	-22,3	-16,8	-13,1
LANGABEZIA TASA (1)		10,4	10,0	7,0	9,1	13,7
JAKINARAZITAKO KONTRATUAK	2022-04	-11,2	-14,1	-3,8	-10,5	6,9
UNE HONETAN INDARREAN DIREN HITZARMENAK	2022-04	67	139	107	437	2.037
- Kopurua (2)		13.120	38.411	44.776	177.819	5.376.500
- Soldata igoera (3)		2,36	4,72	6,11	3,79	2,40
2022AN ERREGISTRATUTAKO HITZARMENAK	2022-04	12	23	26	90	
- Kopurua (2)		4.125	3.884	3.178	19.529	
- Soldata igoera (3)		2,32	4,41	5,77	3,02	
LAN GREBAK	2022-02 / 2022-01 (5)	10	30	10	50	50
- Lan egin gabeko egunak (2)		4.252	12.468	1.749	18.469	9.587
- Lan egin gabeko egunak (4)		-95,5	-17,1	33,9	-83,2	-52,7
ENPLEGUA ERREGULATZEKO ESPEDIENTEAK	2022-03 / 2022-02 (5)	174,6	-13,1	-11,0	34,7	-80,2
- Eraginpeko langileak (4)						
LAN ISTRIPUAK	2022-04 / 2022-03 (5)	2,5	2,5	10,7	5,0	11,7
- Istripua jasandako langileak (4)						

(1) Kasu honetan ez dugu urtetik urterako aldakuntza tasa eskaintzen une horretako langabezia tasa baizik.

(2) Urtean metatutako balio absolutuak. Negoziazio kolektiboan ikus dagozkion fitxak (EAEko zutabeen, lurraldeetako hitzarmenez gain, lurralde artekoak eta EAEn eragina duten Estatukoak ere badaude).

(3) Indarrean dauden edo une horretara arte erregistratutako hitzarmenetan itundutako soldata igoera.

(4) Urtean zehar metatutako aldaketa, aurreko urteko tarte berberarekiko.

(5) Bigarren data hau Estatuari dagokio.

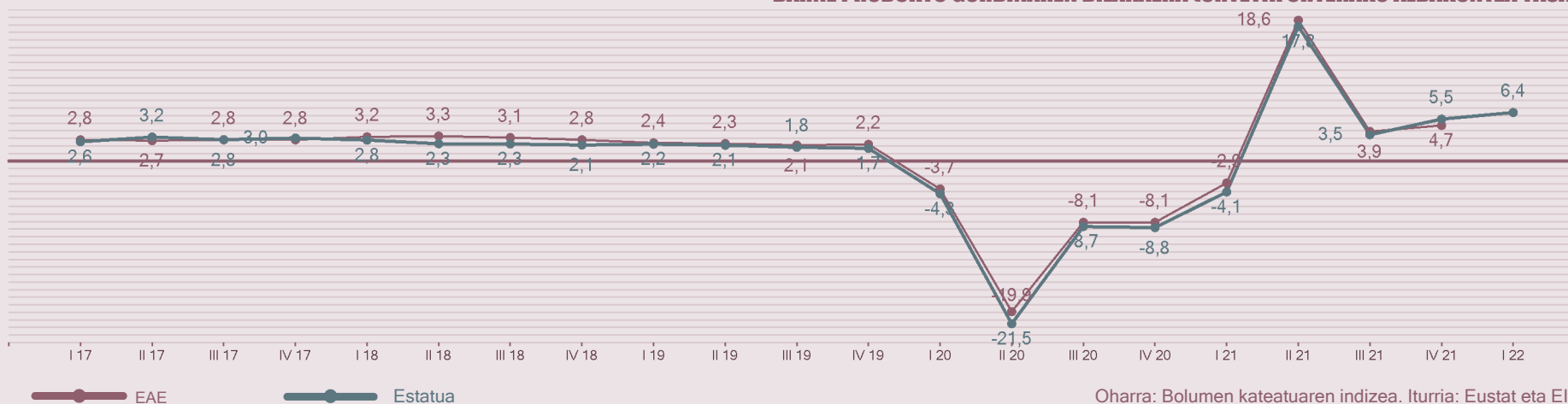
2022ko lehen lau hilabeteetan, ia 20.000 langilek eguneratu dituzte lan-baldintzak, hitzarmenak erregistratu ondoren. Hitzarmen horien arabera, 2022rako, batez beste, %3,02ko soldata-igoera egongo da. Aurten erregistratutako hitzarmenei aurreko urteetan sinatutako eta 2022ra arte indarrean egongo diren urte anitzeko akordioak gehitzen badizkiegu, hitzarmenak eguneratuta dituzten langileak 177.819 dira, hau da, langileen %29,5, eta batez besteko soldata %3,79 igo da. Hala ere, alde nabarmenak daude gure Erkidegoan negoziatutako akordioen eta EAEn eragina duten estatu-mailako akordioen artean; izan ere, EAEn indarrean eta negoziatuta dauden 15 sektoreko hitzarmenetan eta 308 enpresa-hitzarmenetan batez besteko soldata-igoera % 4,92koa da; EAEn eragina duten estatuko hitzarmenetan, berriz, igoera %2,19koa da. Hala ere, zenbait negoziazio-prozesu irekita dauden arren, oraindik 368.778 pertsonak (langileen %61,1) beren hitzarmenak luzapen-egoeran daukate, eta 56.952 pertsonak (%9,4), aldiz, hitzarmenak indargabetuta daukate, eta bestelako babesik gabe. Enpleguaren bilakaerari dagokionez, azpimarratu behar da apirilean EAEko afiliatuen batez besteko kopurua 982.488 pertsonakoa izan zela, 2008ko uztailean lortutako gehieneko afiliatuetatik (982.935 pertsona) oso gertu. Prezioen bilakaerari dagokionez, adierazi behar da EAEko urtetik urterako KPIa %7,8koa izan zela apirilean; azpiko inflazioa, berriz, %4,3koa izan zen (prestatu gabeko elikagaiak eta energia-produktuak kenduta).

Barne produktu gordina eta haren osagaiak

URTETIK URTERAKO ALDAKUNTZA TASAK

	EAE	AZKEN DATUA	ESTATUA	AZKEN DATUA
BARNE PRODUKTU GORDINA	4,7	2021 IV. HIRUH.	6,4	2022 I. HIRUH.
NEKAZARITZA-ARRANTZA	2,6		-1,3	
INDUSTRIA	4,3		1,3	
ERAIKUNTZA	0,5		1,1	
ZERBITZUAK	5,4		8,3	

BARNE PRODUKTU GORDINAREN BILAKAERA (URTETIK URTERAKO ALDAKUNTZA TASAK)



Oharra: Bolumen kateatuaren indizea. Iturria: Eustat eta EIN.

Industria produkzioaren indizea ondasunen helburu ekonomikoen arabera

URTETIK URTERAKO ALDAKUNTZA TASAK
2022/2021

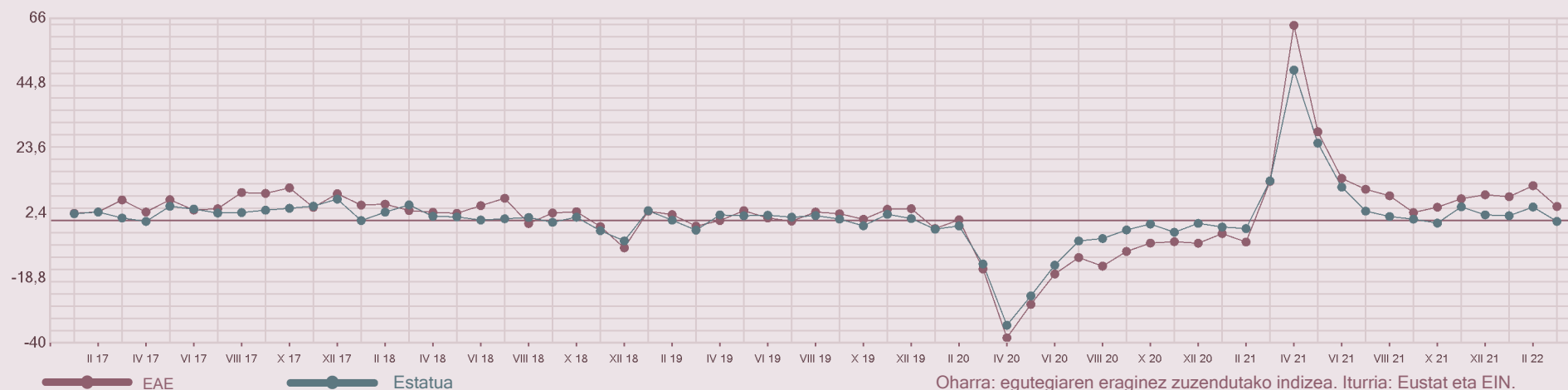
	EAE	AZKEN DATUA	ESTATUA	AZKEN DATUA
OROKORRA	4,6	2022-03	-0,3	2022-03
KONTSUMO ONDASUNAK	6,0		2,7	
EKIPAMENDU ONDASUNAK	11,2		-1,4	
BITARTEKO ONDASUNAK	-0,8		-4,5	
ENERGIA	11,6		2,3	

URTETIK URTERAKO ALDAKUNTZA TASA METATUAK*
2022/2021

	EAE	AZKEN DATUA	ESTATUA	AZKEN DATUA
OROKORRA	7,9	2022-03	1,9	2022-03
KONTSUMO ONDASUNAK	8,9		4,9	
EKIPAMENDU ONDASUNAK	15,0		0,2	
BITARTEKO ONDASUNAK	2,3		0,3	
ENERGIA	12,8		1,9	

* Urtean metatutakoa aurreko urteko aldi berdinen aldean.

INDUSTRIA PRODUKZIOAREN INDIZEAREN BILAKAERA (URTETIK URTERAKO ALDAKUNTZA TASA)



Oharra: egutegiaren eraginez zuzendutako indizea. Iturria: Eustat eta EIN.

PREZIOAK

**URTETIK URTERAKO ALDAKUNTZA TASAK
2022/2021**

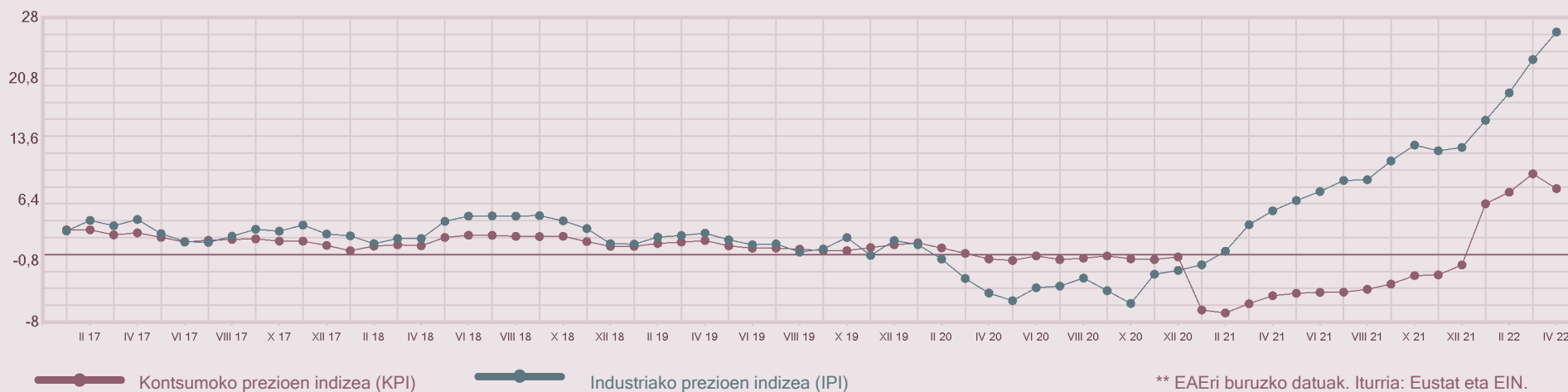
	EAE	AZKEN DATUA	ESTATUA	AZKEN DATUA
KONTSUMOKO PREZIOEN INDIZEA (KPI)	7,8	2022-04	8,3	2022-04
INDUSTRIAKO PREZIOEN INDIZEA (IPI)				
- Orokorra	26,3		45,0	
- Kontsumo ondasunak	5,1	2022-04	10,1	2022-04
- Ekipamendu ondasunak	5,3		5,6	
- Bitarteko ondasunak	21,1		25,6	
- Energia	70,0		119,0	

**URTETIK URTERAKO ALDAKUNTZA TASA METATUAK*
2022/2021**

	EAE	AZKEN DATUA	ESTATUA	AZKEN DATUA
KONTSUMOKO PREZIOEN INDIZEA (KPI)	7,7	2022-04	8,0	2022-04
INDUSTRIAKO PREZIOEN INDIZEA (IPI)				
- Orokorra	21,1		42,4	
- Kontsumo ondasunak	5,8	2022-04	7,8	2022-04
- Ekipamendu ondasunak	3,8		4,9	
- Bitarteko ondasunak	17,6		23,0	
- Energia	55,4		116,2	

* Urtean metatutakoa aurreko urteko aldi berdinarean aldean.

KONTSUMOKO ETA INDUSTRIAKO PREZIOEN BILAKAERA (URTETIK URTERAKO ALDAKUNTZA TASA)**



** EAERI buruzko datuak. Iturria: Eustat eta EIN.

ENPLEGUAREN EGOERA (I). BIZTANLERIA JARDUERAREN ARABERA

URTETIK URTERAKO ALDAKUNTZA TASAK

	ARABA	BIZKAIA	GIPIZKOA	EAE	AZKEN DATUA	ESTATUA	AZKEN DATUA
BIZTANLERIA AKTIBOA	0,0	1,0	1,2	0,9	2022 I. HIRUH.	1,7	2022 I. HIRUH.
Gizonak	1,8	-0,3	2,4	0,9		1,5	
Emakumeak	-2,0	2,4	-0,1	0,9		2,0	
16-24 urte				5,7		9,1	
25-54 urte				-1,4		0,2	
55 urte eta gehiago				4,6		5,5	
BIZTANLERIA LANDUNA	1,8	3,2	3,5	3,1		4,6	
Gizonak	2,0	3,1	5,0	3,6		3,9	
Emakumeak	1,4	3,4	1,9	2,6		5,3	
16-24 urte				14,8		26,0	
25-54 urte				1,2		2,9	
55 urte eta gehiago				4,4		6,0	
BIZTANLERIA LANGABEA	-12,6	-15,4	-22,3	-16,8		-13,1	
Gizonak	-1,2	-24,5	-23,2	-20,8		-13,1	
Emakumeak	-22,4	-4,9	-21,4	-12,6		-13,1	
16-24 urte				-21,9	-16,7		
25-54 urte				-22,2	-15,6		
55 urte eta gehiago				6,0	1,9		
LANGABEZIA TASA (1)	10,4	10,0	7,0	9,1	13,7		
ERREGISTRATUTAKO LANGABEZIA	-9,0	-9,2	-8,7	-9,0	2022-04	-22,7	2022-04

(1) Aztergai dugun aldikoa.

URTETIK URTERAKO ALDAKUNTZA TASA METATUAK*

	ARABA	BIZKAIA	GIPIZKOA	EAE	AZKEN DATUA	ESTATUA	AZKEN DATUA
BIZTANLERIA AKTIBOA							
Gizonak							
Emakumeak							
16-24 urte							
25-54 urte							
55 urte eta gehiago							
BIZTANLERIA LANDUNA							
Gizonak							
Emakumeak							
16-24 urte							
25-54 urte							
55 urte eta gehiago							
BIZTANLERIA LANGABEA							
Gizonak							
Emakumeak							
16-24 urte							
25-54 urte							
55 urte eta gehiago							
LANGABEZIA TASA							
ERREGISTRATUTAKO LANGABEZIA	-10,0	-10,1	-10,3	-10,1	2022-04	-21,9	2022-04

* Urtean metatutakoa aurreko urteko aldi berdinen aldean.

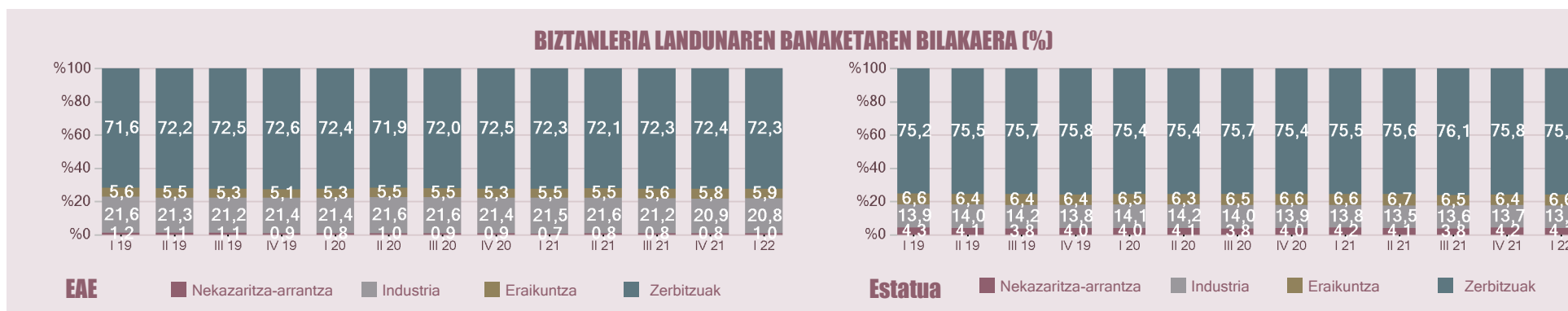
ENPLEGUAREN EGOERA (II). BIZTANLERIA LANDUNA ETA LAN KOSTUA

URTEK URTERAKO ALDAKUNTZA TASAK		ARABA		BIZKAIA		GIPUZKOA		EAE		AZKEN DATUA		ESTATUA		AZKEN DATUA	
BIZTANLERIA LANDUNA		1,8	3,2	3,5	3,1					4,6					
Nekazaritza-arrantza		-17,4	113,0	73,3	54,1					3,7					
Industria		8,1	-2,4	-1,6	-0,2					2,1					
Eraikuntza		20,3	5,9	9,6	9,2					4,3					
Zerbitzuak		-1,5	3,6	4,5	3,2					5,1					
SOLDATAKOA		2,3	4,6	3,3	3,8					5,1					
Kontratu mugagabea		3,4	4,6	-0,5	2,7					4,5					
Aldi baterako kontratuak		-0,8	2,7	11,3	4,9					7,0					
SOLDATAKOA EZ DENA		-1,4	-3,3	4,5	-0,2					1,7					
JAKINARAZI. KONTRATUAK		-11,2	-14,1	-3,8	-10,5					6,9					
Mugagabeak		177,7	165,8	179,8	172,1					325,8					
Aldi baterakoak		-28,9	-34,2	-26,4	-30,9					-37,0					
LAN KOSTU OSOA					3,4					4,4					

URTEK URTERAKO ALDAKUNTZA TASA METATUAK*		ARABA		BIZKAIA		GIPUZKOA		EAE		AZKEN DATUA		ESTATUA		AZKEN DATUA	
BIZTANLERIA LANDUNA															
Nekazaritza-arrantza															
Industria															
Eraikuntza															
Zerbitzuak															
SOLDATAKOA															
Kontratu mugagabea															
Aldi baterako kontratuak															
SOLDATAKOA EZ DENA															
JAKINARAZI. KONTRATUAK		14,2	6,2	15,5	10,4					16,8					
Mugagabeak		103,8	96,8	111,4	102,7					181,6					
Aldi baterakoak		5,8	-4,4	2,6	-0,5					-5,4					
LAN KOSTU OSOA					4,9					5,9					

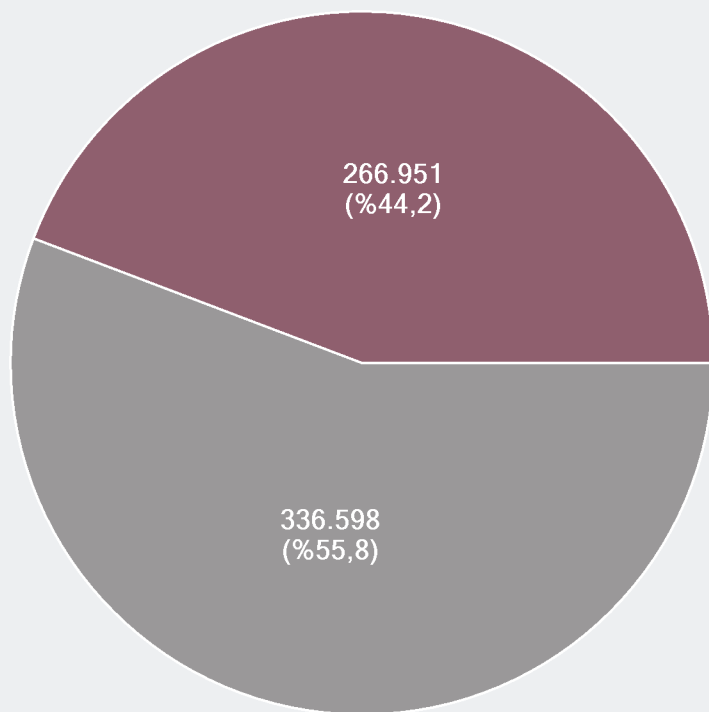
Hiruhilekoko datuei dagokionez, lehenengo hiruhilekokoan urtetik urterako aldakuntza tasa metatua eta aldakuntza tasak berdinak dira

* Urtean metatutakoa aurreko urteko aldi berdinen aldean.



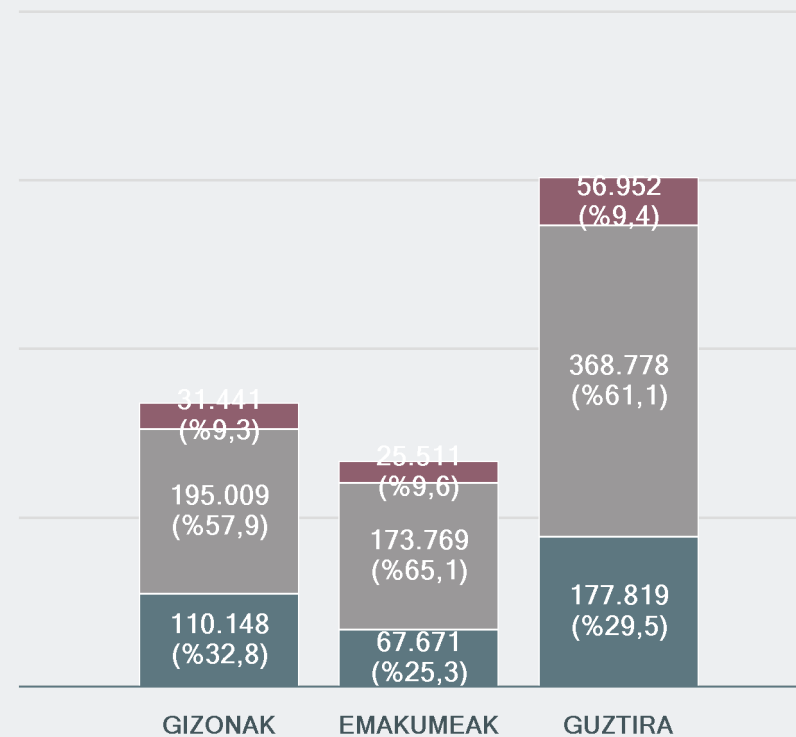
NEGOZIAZIO KOLEKTIBOA (I). ERAGINPEKO LANGILEAK SEXUAREN ARABERA

INDARREKO, LUZATUTAKO EDO IRAUNGITAKO HITZARMENA DUTEN LANGILEAK



- Emakumeak
- Gizonak

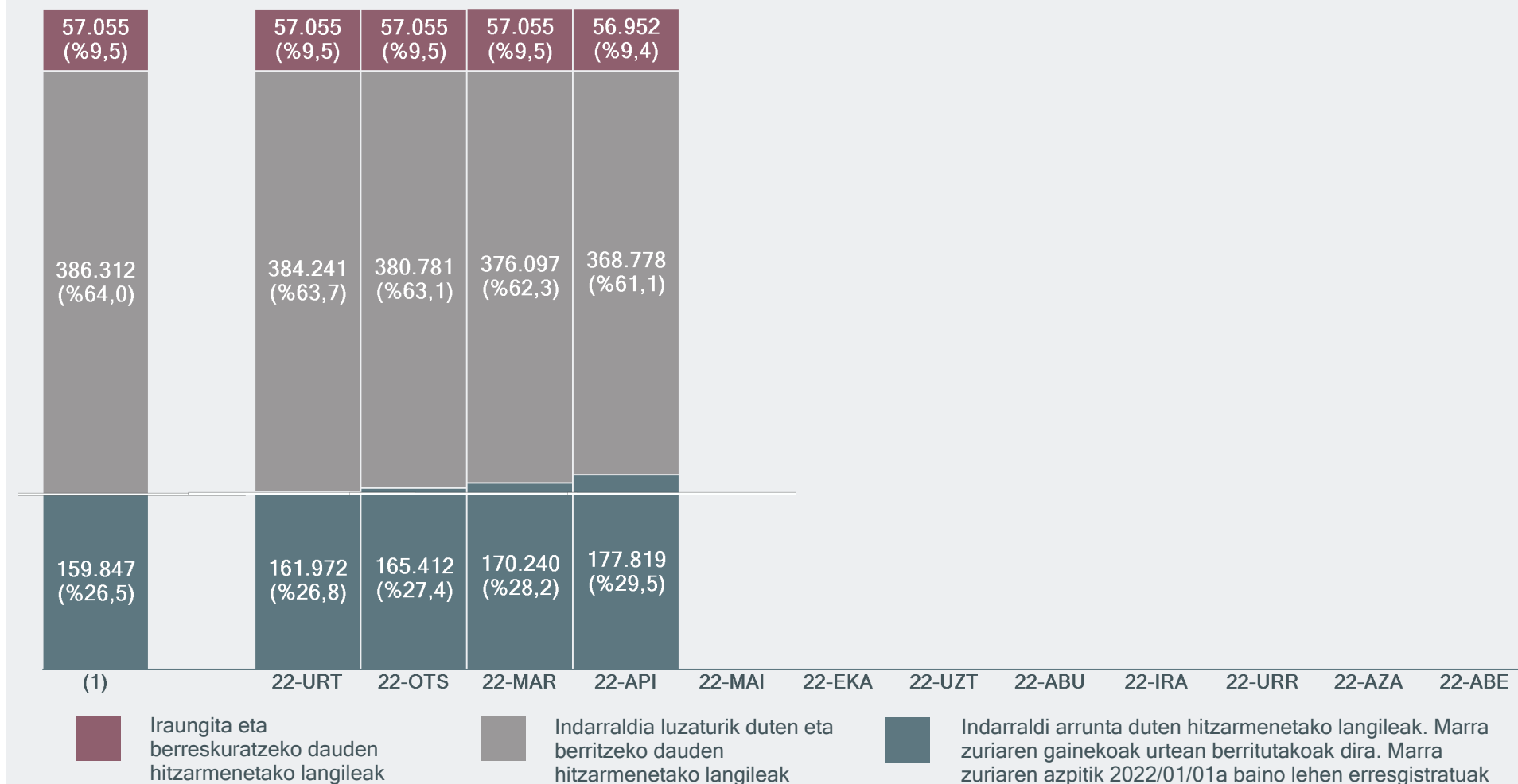
APIRILEKO EGOERA



- Iraungita eta berreskuratzeko zain dauden hitzarmenetako langileak
- Indarraldi luzatua berritzeko zain dauden hitzarmenetako langileak
- Urtean indarraldi arruntean dauden hitzarmenetako langileak.

NEGOZIAZIO KOLEKTIBOA (II). HITZARMENEN SEGIMENDUA

UKITUTAKO PERTSONEN BILAKAERA*



(1) Urte hasierako eoera. Aurreko urteetan erregistratutako negoziazioaren ondorioa da eta urte honetarako ondoreak ditu.

NEGOZIAZIO KOLEKTIBOA (II). HITZARMENEN SEGIMENDUA (JARRAIPENA)

INDARRALDI ARRUNTEKO HITZARMENAK URTEAN (3)

	ARABA	BIZKAIA	GIPUZKOA	LURRALDE ARTEKOA	EAE (1)	EAE-N ERAGINA DUTEN ESTATU EREMIKOAK	EAE (2)	AZKEN DATUA	ESTATUA (*)	AZKEN DATUA
HITZARMEN KOPURUA								2022-04		2022-04
- Enpresakoak	63	133	104	8	308	76	384		1.567	
- Sektorekoak	4	6	3	2	15	38	53		470	
- Guztira	67	139	107	10	323	114	437		2.037	
ERAGINPEKO LANGILEAK									(milaketan)	
- Enpresakoak	6.499	14.438	12.207	623	33.767	19.393	53.160		350,1	
- Sektorekoak	6.621	23.973	32.569	5.442	68.605	56.054	124.659		5.026,4	
- Guztira	13.120	38.411	44.776	6.065	102.372	75.447	177.819		5.376,5	

URTEAN ERREGISTRATUTAKO HITZARMENAK

	ARABA	BIZKAIA	GIPUZKOA	LURRALDE ARTEKOA	EAE (1)	EAE-N ERAGINA DUTEN ESTATU EREMIKOAK	EAE (2)	AZKEN DATUA
HITZARMEN KOPURUA								2022-04
- Enpresakoak	11	22	26	2	61	18	79	
- Sektorekoak	1	1	0	0	2	9	11	
- Guztira	12	23	26	2	63	27	90	
ERAGINPEKO LANGILEAK								
- Enpresakoak	1.299	3.237	3.178	189	7.903	1.710	9.613	
- Sektorekoak	2.826	647	0	0	3.473	6.443	9.916	
- Guztira	4.125	3.884	3.178	189	11.376	8.153	19.529	

(1) EAEn erregistratutako hitzarmen kolektiboak.

(2) EAEn eragina duten hitzarmen kolektiboak, hau da, EAEn erregistratutakoak eta EAEn eragina duten estatu eremukoak.

(3) Indarraldi arrunta duten hitzarmenak, abian dagoen urterako espresuki indarrean dauden hitzarmenak dira.

(*) Estatu eremuko hitzarmen hauei buruzko informazioa 2022ko apirila arte jasotakoa da; hitzarmenak dagokien urtean erregistratu ziren eta ondore ekonomiko ezagunak dituzte.

NEGOZIAZIO KOLEKTIBOA (II). HITZARMENEN SEGIMENDUA (JARRAIPENA)

INDARRALDIA LUZATURIK DUTEN ETA BERRITZEKO DAUDEN HITZARMENAK

	ARABA	BIZKAIA	GIPUZKOA	LURRALDE ARTEKOA	EAE (1)	EAE-N ERAGINA DUTEN ESTATU EREMIKOAK	EAE (2)	AZKEN DATUA
HITZARMEN KOPURUA								2022-04
- Enpresakoak	103	284	170	26	583	142	725	
- Sektorekoak	15	22	22	6	65	73	138	
- Guztira	118	306	192	32	648	215	863	
ERAGINPEKO LANGILEAK								
- Enpresakoak	15.350	24.853	20.018	14.411	74.632	16.671	91.303	
- Sektorekoak	16.131	115.141	46.054	23.451	200.777	76.698	277.475	
- Guztira	31.481	139.994	66.072	37.862	275.409	93.369	368.778	

IRAUNGITAKO HITZARMENAK (*)

	ARABA	BIZKAIA	GIPUZKOA	LURRALDE ARTEKOA	EAE (1)	EAE-N ERAGINA DUTEN ESTATU EREMIKOAK	EAE (2)	AZKEN DATUA
HITZARMEN KOPURUA								2022-04
- Enpresakoak	2	1	3	0	6	3	9	
- Sektorekoak	3	10	7	0	20	5	25	
- Guztira	5	11	10	0	26	8	34	
ERAGINPEKO LANGILEAK								
- Enpresakoak	84	49	108	0	241	9	250	
- Sektorekoak	16.155	14.645	24.872	0	55.672	1.030	56.702	
- Guztira	16.239	14.694	24.980	0	55.913	1.039	56.952	

(*) Koadro honetan bakarrik sartu dira iraungi diren eta gorako eremuko beste hitzarmenik ez duten hitzarmenak eta hauen eraginpeko langileak.

(1) EAEn erregistratutako hitzarmen kolektiboak.

(2) EAEn eragina duten hitzarmen kolektiboak, hau da, EAEn erregistratutakoak eta EAEn eragina duten estatu eremukoak.

NEGOZIAZIO KOLEKTIBOA (III). EDUKI NAGUSIAK

URTEAN INDARREAN DIREN HITZARMENAK

	ARABA	BIZKAIA	GIPIZKOA	LURRALDE ARTEKOA	EAE (1)	EAE-N ERAGINA DUTEN ESTATU EREMUKOAK	EAE (2)	AZKEN DATUA	ESTATUA (*)	AZKEN DATUA
SOLDATA IGOERA										
- Enpresakoak	3,07	4,01	4,93	4,96	4,20	4,20	4,20	2022-04	2,58	2022-04
- Sektorekoak	1,84	5,11	6,51	2,00	5,23	1,67	3,64		2,39	
- Guzтира	2,36	4,72	6,11	2,23	4,92	2,19	3,79		2,40	
LANALDIA (ordu/urte)										
- Enpresakoak	1.691	1.674	1.653	1.660	1.669	1.673	1.671	2022-04	1.710	2022-04
- Sektorekoak	1.657	1.709	1.689	1.592	1.685	1.703	1.693		1.742	
- Guzтира	1.674	1.696	1.680	1.599	1.680	1.695	1.686		1.740	

URTEAN ERREGISTRATUTAKO HITZARMENAK

	ARABA	BIZKAIA	GIPIZKOA	LURRALDE ARTEKOA	EAE (1)	EAE-N ERAGINA DUTEN ESTATU EREMUKOAK	EAE (2)	AZKEN DATUA
SOLDATA IGOERA								
- Enpresakoak	3,15	4,41	5,77	1,69	4,61	1,40	4,05	2022-04
- Sektorekoak	2,00	4,41	--	--	2,45	1,96	2,13	
- Guzтира	2,32	4,41	5,77	1,69	3,89	1,86	3,02	
LANALDIA (ordu/urte)								
- Enpresakoak	1.692	1.668	1.652	1.712	1.667	1.743	1.680	2022-04
- Sektorekoak	1.567	1.722	--	--	1.596	1.754	1.698	
- Guzтира	1.606	1.677	1.652	1.712	1.645	1.751	1.689	

PERTSONAL FUNTZIONARIO ETA ESTATUTARIOAREN LAN BALDINTZAK (3)

	EAE	AZKEN DATUA
SOLDATA IGOERA (4)	2,00	
LANALDIA (ordu / urte) (5)	1.592	22-04
ERAGINPEKO LANGILEAK	113.768	

(1) EAEn erregistratutako hitzarmen kolektiboak.

(2) EAEn eragina duten hitzarmen kolektiboak, hau da, EAEn erregistratutakoak eta EAEn eragina duten estatu eremukoak.

(3) EAeko pertsonal funtzionario eta estatutarioaren lan baldintzak, akordio arautzaileen ondoriozkoak izan zein aurrekontu legeen ondoriozkoak izan.

(4) Pentsio planetarako ekarpenak ondorea ez dago hemen sartuta.

(5) 2022 urterako lanaldia.

(*) Estatu eremuko hitzarmen hauei buruzko informazioa 2022ko apirila arte jasotakoa da; hitzarmenak dagokien urtean erregistratu ziren eta ondore ekonomiko ezagunak dituzte.

LAN GATAZKAK

GREBAK

BALIO ABSOLUTUAK

	ARABA	BIZKAIA	GIPUZKOA	EAE	AZKEN DATUA	ESTATUA	AZKEN DATUA
AZTERGAI DUGUN HILEAN							
- Greba kopurua	5	17	9	31	22-02	50	22-01
- Parte hartzaileak	1.406	4.109	1.465	6.980		6.217	
- Lan egin gabeko egunak	2.316	8.006	1.739	12.061		9.587	
URTEAN METATUTAKOAK							
- Greba kopurua	10	30	10	50		50	
- Parte hartzaileak	1.432	4.326	1.475	7.233		6.217	
- Lan egin gabeko egunak	4.252	12.468	1.749	18.469		9.587	

URTETIK URTERAKO ALDAKUNTZA (%)

	ARABA	BIZKAIA	GIPUZKOA	EAE	AZKEN DATUA	ESTATUA	AZKEN DATUA
URTEAN METATUTAKOAK							
- Greba kopurua	-33,3	25,0	0,0	2,0	22-02	-12,3	22-01
- Parte hartzaileak	-12,2	90,1	129,0	58,9		16,7	
- Lan egin gabeko egunak	-95,5	-17,1	33,9	-83,2		-52,7	

PRECON AURKEZTUTAKO GATAZKA KOLEKTIBOAK

BALIO ABSOLUTUAK

	ARABA	BIZKAIA	GIPUZKOA	EAE	AZKEN DATUA
AZTERGAI DUGUN HILEAN					
- Gatazka kopurua	11	27	12	50	22-04
- Eraginpeko langileak	829	7.057	7.539	15.425	
URTEAN METATUTAKOAK					
- Gatazka kopurua	39	89	61	189	
- Eraginpeko langileak	4.865	21.397	14.637	40.899	

URTETIK URTERAKO ALDAKUNTZA (%)

	ARABA	BIZKAIA	GIPUZKOA	EAE	AZKEN DATUA
URTEAN METATUTAKOAK					
- Gatazka kopurua	-40,0	-39,9	-11,6	-33,0	22-04
- Eraginpeko langileak	-77,8	-70,6	86,3	-60,1	

JAKINARAZITAKO ENPLEGU ERREGULAZIOKO ESPEDIENTEAK (EAEKO ADMINISTRAZIOA)

BALIO ABSOLUTUAK

	ARABA	BIZKAIA	GIPUZKOA	EAE	AZKEN DATUA	ESTATUA	AZKEN DATUA
AZTERGAI DUGUN HILEAN							
ESPEDIENTE KOPURUA	21	36	15	72		692	
- Ekonomikoak	18	31	11	60		*	
- Teknologikoak	1	1	3	5		*	
- Ezinbestean	2	4	1	7		*	
ERAGINPEKO LANGILEAK	886	1.171	358	2.415		28.703	
- Ekonomikoak	858	942	288	2.088		*	
- Teknologikoak	21	177	19	217		*	
- Ezinbestean	7	52	51	110		*	
- Murrizketa	18	61	30	109		4.764	
- Etetea	868	1.110	328	2.306		21.854	
- Amaiera	0	0	0	0		2.085	
URTEAN METATUTAKOAK					22-03		22-02
ESPEDIENTE KOPURUA	45	141	92	278		1.522	
- Ekonomikoak	32	64	29	125		*	
- Teknologikoak	1	3	4	8		*	
- Ezinbestean	12	74	59	145		*	
ERAGINPEKO LANGILEAK	6.281	3.190	2.820	12.291		51.834	
- Ekonomikoak	6.186	2.458	2.551	11.195		*	
- Teknologikoak	21	214	21	256		*	
- Ezinbestean	74	518	248	840		*	
- Murrizketa	69	319	340	728		6.340	
- Etetea	6.204	2.834	2.480	11.518		41.389	
- Amaiera	8	37	0	45		4.105	

(*) Datu hau ez da eskuragarri

URTETIK URTERAKO ALDAKUNTZA (%)

	ARABA	BIZKAIA	GIPUZKOA	EAE	AZKEN DATUA	ESTATUA	AZKEN DATUA
URTEAN METATUTAKOAK							
ESPEDIENTE KOPURUA	-59,5	-67,7	-76,5	-70,4		-96,4	
- Ekonomikoak	-30,4	-45,3	-76,0	-56,0		**	
- Teknologikoak	-50,0	-25,0	-33,3	-33,3		**	
- Ezinbestean	-81,0	-76,5	-77,7	-77,4		**	
ERAGINPEKO LANGILEAK	174,6	-13,1	-11,0	34,7		-80,2	
- Ekonomikoak	216,9	3,1	15,5	71,0		**	
- Teknologikoak	-22,2	756,0	5,0	255,6	22-03	**	22-02
- Ezinbestean	-76,0	-59,0	-73,6	-66,5		--	
- Murrizketa	-71,3	-68,0	-55,4	-63,6		-86,4	
- Etetea	223,5	16,3	6,1	72,1		-79,8	
- Amaiera	-93,8	-84,5	-100,0	-89,6		-58,0	

(**) Urteen arteko aldakuntza ezin da lortu, aztertutako aldagaiaren balioa ezer eza baita erreferentziako oinarritzko aldiari.

LAN ISTRIPUAK*

BALIO ABSOLUTUAK

	ARABA	BIZKAIA	GIPIZKOA	EAE	AZKEN DATUA	ESTATUA	AZKEN DATUA
AZTERGAI DUGUN HILEAN							
ERAGINPEKOAK (BAJA)	447	1.356	845	2.648		58.022	
<i>In itinere</i>	43	129	68	240		6.847	
Lan gaixotasunak	10	36	33	79		1.108	
Lan jardunean	394	1.191	744	2.329		50.067	
- Nekazaritza-arrantza	3	26	15	44		2.530	
- Industria	147	338	284	769		9.908	
- Eraikuntza	38	146	98	282		7.490	
- Zerbitzuak	206	681	347	1.234		30.139	
- Arinak	391	1.185	740	2.316		49.665	
- Larriak	3	6	4	13		348	
- Heriotzak	0	0	0	0		54	
URTEAN METATUTAKOAK					22-04		2022-03
ERAGINPEKOAK (BAJA)	2.211	6.413	4.044	12.668		150.162	
<i>In itinere</i>	290	623	400	1.313		17.191	
Lan gaixotasunak	62	276	192	530		2.668	
Lan jardunean	1.859	5.514	3.452	10.825		130.303	
- Nekazaritza-arrantza	33	112	50	195		7.723	
- Industria	673	1.479	1.268	3.420		24.475	
- Eraikuntza	195	742	461	1.398		19.004	
- Zerbitzuak	958	3.181	1.673	5.812		79.101	
- Arinak	1.838	5.486	3.429	10.753		129.249	
- Larriak	19	28	19	66		882	
- Heriotzak	2	0	4	6		172	

URTEK URTERAKO ALDAKUNTZA (%)

	ARABA	BIZKAIA	GIPIZKOA	EAE	AZKEN DATUA	ESTATUA	AZKEN DATUA
URTEAN METATUTAKOAK							
ERAGINPEKOAK (BAJA)	2,5	2,5	10,7	5,0		11,7	
<i>In itinere</i>	22,9	11,8	7,8	12,6		-10,6	
Lan gaixotasunak	-18,4	15,5	-2,5	3,5		14,5	
Lan jardunean	0,7	1,0	11,9	4,1		15,5	
- Nekazaritza-arrantza	-15,4	13,1	16,3	7,7		0,4	
- Industria	-7,0	-0,5	18,6	4,3		7,5	
- Eraikuntza	21,9	2,9	28,1	12,7		9,1	
- Zerbitzuak	3,8	0,8	3,7	2,1		21,8	
 					22-04		2022-03
- Arinak	0,3	1,0	11,8	4,1		15,6	
- Larriak	111,1	0,0	18,8	24,5		1,1	
- Heriotzak	-50,0	-100,0	100,0	-40,0		25,5	

(*) Informazio hau, istripuaren parte erregistratzeko datari dagokio.