
LAN
HARREMANEN
KONTSEILUA
CONSEJO DE
RELACIONES
LABORALES



INFORMAZIO SOZIOLABORALA

2022KO URTARRILA-OTSAILA

SARRERA

Orain aurkezten dugun informazio honen bidez, EAEko aldagai soziolaboral nagusien jarraipena egin nahi dugu. Lan hau informazio soziolaboralari buruzko plan orokor baten barruan dago, eta plan horren barnean hiru hilean behingo lau azterketa eta urteko txosten bat ere egingo dira.

Hileko informazio hau hainbat fitxaz osaturik dago, eta fitxa horiek jarraipen plana osatzen duten gaien arabera banatzen dira: ekoizpena, prezioak, enplegua, negozioazio kolektiboa, lan gatazkak, enplegua erregulatzeko espedienteak eta lan istripuak. Gai hauetan, gure iritzirako adierazgarrienak diren aldagaiak aukeratuko ditugu eta horien bilakaera eskainiko dugu, horrela konparaziozko analisi bat egin dezakegu Estatuarekin edota EAEko eremuen artean, ditugun datuen arabera betiere.

Irizpide orokor gisa, aztertutako aldagai bakoitzak analizatutako hilean edo hiruhilekoan izan duen urtetik urterako aldakuntza tasa aurkeztuko dugu (lan gatazketan, enplegu erregulazioko espedienteetan eta lan istripuetan izan ezik), bai eta metatutako aldakuntza tasa ere (aurreko urteko aldi berdinen aldean urte hasieratik izan duen batez besteko aldakuntza), dena dela, kasu batzuetan, bereziki egokia irizten badiogu, balio absolutuak ere eskainiko ditugu.

AURKIBIDEA

Laburpen taula: lurraldeak, EAE eta Estatua	4
Barne produktu gordina eta haren osagaiak	5
Industria produkzioaren indizea ondasunen helburu ekonomikoaren arabera	6
Prezioak	7
Enpleguaren egoera (I). Biztanleria jardueraren arabera	8
Enpleguaren egoera (II). Biztanleria landuna eta lan kostua	9
Negoiazio kolektiboa (I). Eraginpeko langileak sexuaren arabera	10
Negoiazio kolektiboa (II). Hitzarmenen segimendua	11
Negoiazio kolektiboa (III). Eduki nagusiak	14
Lan gatazkak	15
Jakinarazitako enplegu erregulazioko espedienteak (EAEko admin.)	16
Lan istripuak	17

LABURPEN TAULA: LURRALDEAK, EAE ETA ESTATUA

AZALPENA

URTETIK URTERAKO ALDAKUNTZA TASAK

	AZKEN DATUA	ARABA	BIZKAIA	GIPUZKOA	EAE	ESTATUA
BARNE PRODUKTU GORDINA (BPG)	2021 IV. HIRUH.	4,4	4,8	4,7	4,7	5,5
INDUSTRIA PRODUKZIOAREN INDIZE (IPI)	2022-01	8,9	8,4	4,4	7,0	1,3
KONTSUMOKO PREZIOEN INDIZEA (KPI)	2022-02	7,6	7,5	7,1	7,4	7,6
BIZTANLERIA LANDUNA	2021 IV. HIRUH.	1,7	2,6	1,0	1,9	4,3
BIZTANLERIA LANGABEA		-7,2	-11,0	-17,9	-12,5	-16,6
LANGABEZIA TASA (1)		9,5	11,3	7,9	9,9	13,3
JAKINARAZITAKO KONTRATUAK	2022-02	38,0	18,8	30,0	25,7	19,1
UNE HONETAN INDARREAN DIREN HITZARMENAK	2022-02	61	124	93	380	1.694
- Kopurua (2)		9.907	36.443	42.694	163.681	4.383.400
- Eraginpeko langileak (2)		2,51	4,71	6,10	3,85	2,26
- Soldata igoera (3)						
2022AN ERREGISTRATUTAKO HITZARMENAK	2022-02	6	8	12	34	
- Kopurua (2)		912	1.911	1.148	5.552	
- Eraginpeko langileak (2)		3,51	3,81	4,01	3,23	
- Soldata igoera (3)						
LAN GREBAK	2021-11	31	136	54	221	545
- Kopurua (2)		95.735	33.938	4.423	134.096	363.646
- Lan egin gabeko egunak (2)		1.244,2	27,6	-78,1	148,6	-21,6
- Lan egin gabeko egunak (4)						
ENPLEGUA ERREGULATZEKO ESPEDIENTEAK	2022-01	137,4	12,6	141,3	63,9	
- Eraginpeko langileak (4)						
LAN ISTRIPUAK	2022-02 / 2022-01	-1,2	7,1	4,6	4,8	-6,4
- Istripua jasandako langileak (4)	(5)					

(1) Kasu honetan ez dugu urtetik urterako aldakuntza tasa eskaintzen une horretako langabezia tasa baizik.

(2) Urtean metatutako balio absolutuak. Negoziazio kolektiboan ikus dagozkion fitxak (EAEko zutabeen, lurraldeetako hitzarmenez gain, lurralde artekoak eta EAEn eragina duten Estatukoak ere badaude).

(3) Indarrean dauden edo une horretara arte erregistratutako hitzarmenetan itundutako soldata igoera.

(4) Urtean zehar metatutako aldaketa, aurreko urteko tarte berberarekiko.

(5) Bigarren data hau Estatuari dagokio.

Nahiz eta egoerak hobera egin zuen 2021eko azken hiruhilekoan, eta BPGaren urte arteko indizea %4,7 hazi zen, EAEko ekonomia pandemia agertu aurreko mailaren azpitik dago oraindik. Izan ere, 2021eko IV. hiruhilekoko BPGa, Eustatek argitaratutako azken datuen arabera, % 3,8 txikiagoa da 2019ko azken hiruhilekoko baina, garai hartan oraindik koronabirusak ez baitzuen eraginik gure Erkidegoan. Datu positibo gisa, esan behar da 2022ko urtarrilean eta otsailean izenpetutako kontratuen kopurua erritmo onean hazi dela; bada, 2021eko lehen bi hilabeteekin alderatuta, %86,6 hazi da sinatutako kontratu mugagabeen kopurua, eta hazkundea %34koa da 2020ko epe berarekin alderatuta. Negoziazio kolektiboari dagokionez, adierazi behar da ez dela aurrerapauso garrantzitsurik izan aurreko; ez da EAEn negoziatutako hitzarmen sektorialik sinatu, eta soilik 28 enpresa-hitzarmen sinatu dira, 4.000 langile baino gehixeagori eragiten dietenak. Oro har, aurreko urteetan itundutako urte anitzeko indarraldiko hitzarmenak kontuan hartuta, otsailaren amaieran lan-baldintzak eguneratuta zituen langileen ehunekoa %26,3koa da. EAEn negoziatutako hitzarmenei dagokienez, itundutako soldata-igoera (eragindako 64.694 langile), ia %5ekoa (%4,99) da, eta % 2,20ekoa, ostera, EAEn eragina duten estatu-mailako hitzarmenen eraginpeko 50.391 langileentzat. Igoera horietan eragina dute zenbait sektoreko hitzarmenetan itundutako igoerek: Gipuzkoako industria siderometalurgikoan %6,5eko igoera, 30.000 langile baino gehixeagorekin, eta Bizkaiko eraikuntzakoan eta elikagaien merkataritzakoan, hurrenez hurren, %6,5eko eta %2,5eko igoerak, guztira 20.000 langile baino gehixeagorekin. Azkenik, adierazi behar da otsailean EAEn urte arteko KPIa %7,4 igo zela.

Barne produktu gordina eta haren osagaiak

URTETIK URTERAKO ALDAKUNTZA TASAK
2021/2020

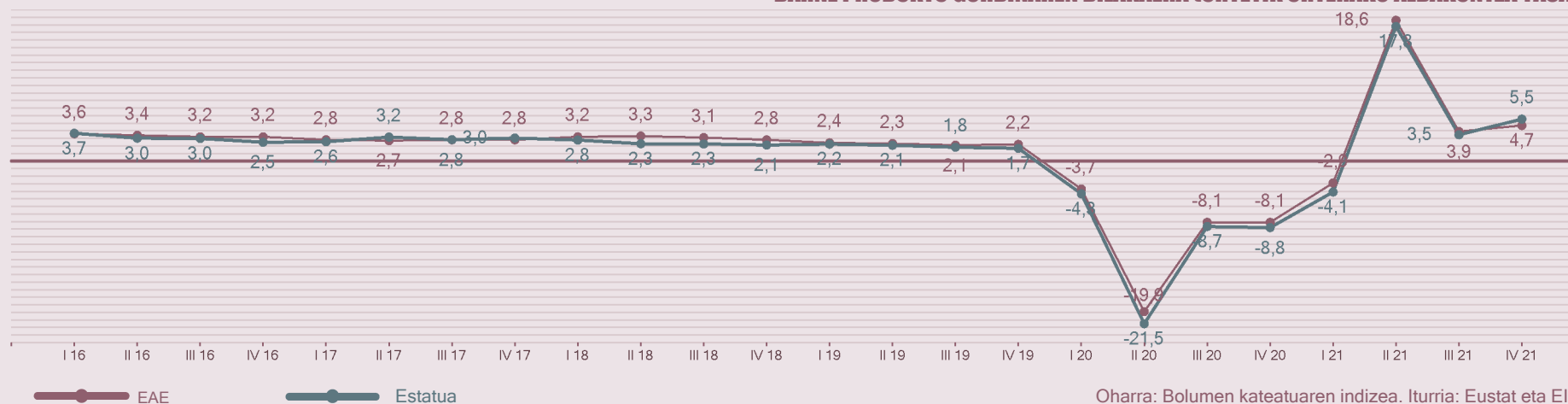
	EAE	AZKEN DATUA	ESTATUA	AZKEN DATUA
BARNE PRODUKTU GORDINA	4,7	2021 IV. HIRUH.	5,5	2021 IV. HIRUH.
NEKAZARITZA-ARRANTZA	2,6		-4,7	
INDUSTRIA	4,3		1,3	
ERAIKUNTZA	0,5		-3,6	
ZERBITZUAK	5,4		7,7	

URTETIK URTERAKO ALDAKUNTZA TASA METATUAK*
2021/2020

	EAE	AZKEN DATUA	ESTATUA	AZKEN DATUA
BARNE PRODUKTU GORDINA	5,6	2021 IV. HIRUH.	5,1	2021 IV. HIRUH.
NEKAZARITZA-ARRANTZA	1,8		-3,7	
INDUSTRIA	8,5		5,2	
ERAIKUNTZA	2,4		-3,4	
ZERBITZUAK	5,0		6,0	

* Urtean metatutakoa aurreko urteko aldi berdinen aldean.

BARNE PRODUKTU GORDINAREN BILAKAERA (URTETIK URTERAKO ALDAKUNTZA TASA)

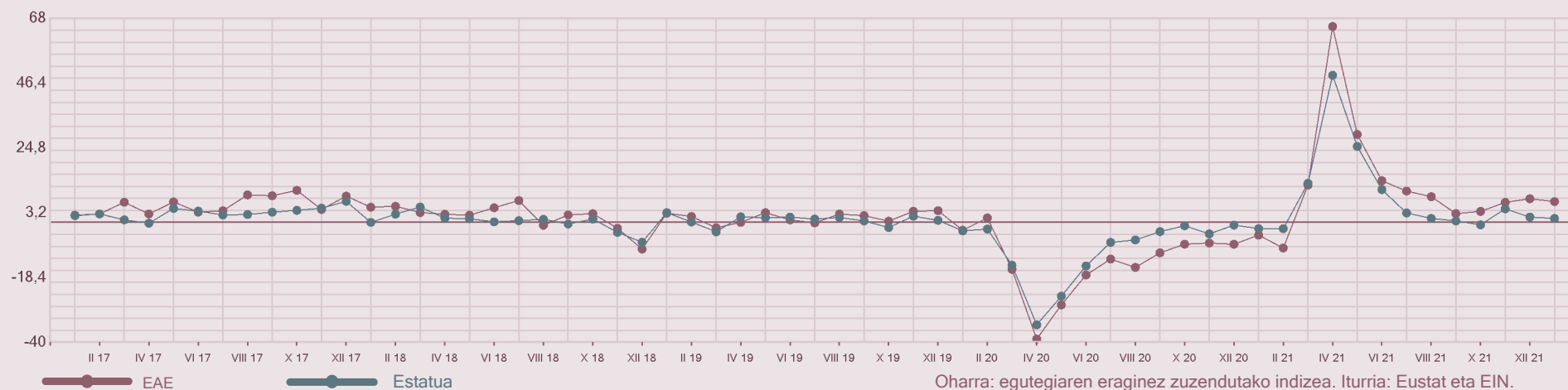


Industria produkzioaren indizea ondasunen helburu ekonomikoen arabera

URTETIK URTERAKO ALDAKUNTZA TASAK
2022/2021

	EAE	AZKEN DATUA	ESTATUA	AZKEN DATUA
OROKORRA	7,0	2022-01	1,7	2022-01
KONTSUMO ONDASUNAK	8,8		5,0	
EKIPAMENDU ONDASUNAK	9,7		-1,3	
BITARTEKO ONDASUNAK	2,7		1,6	
ENERGIA	14,5		0,2	

INDUSTRIA PRODUKZIOAREN INDIZEAREN BILAKAERA (URTETIK URTERAKO ALDAKUNTZA TASA)



Oharra: egutegiaren eraginez zuzendutako indizea. Iturria: Eustat eta EIN.

PREZIOAK

**URTETIK URTERAKO ALDAKUNTZA TASAK
2022/2021**

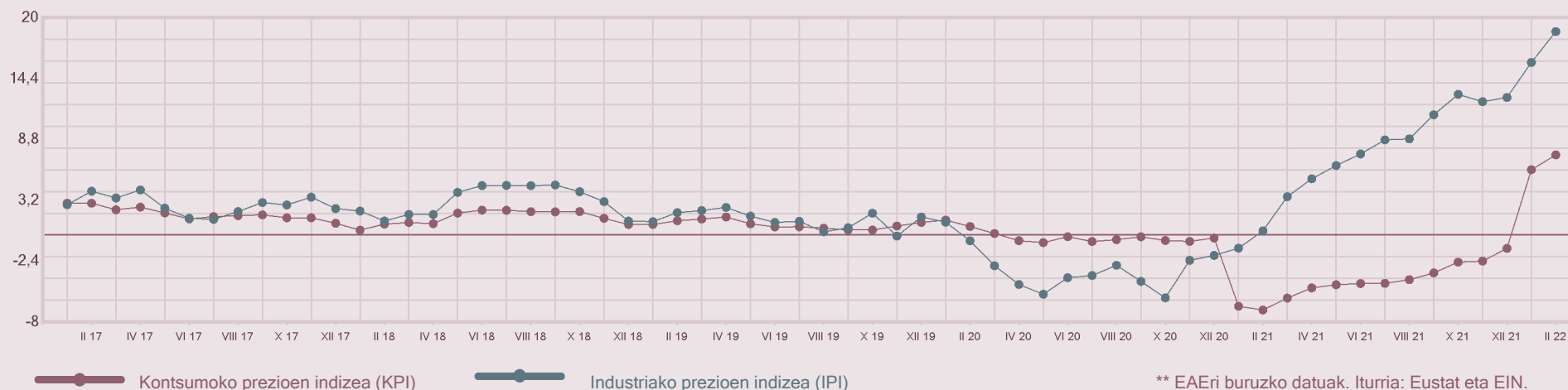
	EAE	AZKEN DATUA	ESTATUA	AZKEN DATUA
KONTSUMOKO PREZIOEN INDIZEA (KPI)	7,4	2022-02	7,6	2022-02
INDUSTRIAKO PREZIOEN INDIZEA (IPI)				
- Orokorra	18,7		40,7	
- Kontsumo ondasunak	6,1	2022-02	6,3	2022-02
- Ekipamendu ondasunak	3,7		4,6	
- Bitarteko ondasunak	15,5		21,7	
- Energia	47,3		114,4	

**URTETIK URTERAKO ALDAKUNTZA TASA METATUAK*
2022/2021**

	EAE	AZKEN DATUA	ESTATUA	AZKEN DATUA
KONTSUMOKO PREZIOEN INDIZEA (KPI)	6,7	2022-02	6,9	2022-02
INDUSTRIAKO PREZIOEN INDIZEA (IPI)				
- Orokorra	17,3		38,2	
- Kontsumo ondasunak	5,3	2022-02	6,3	2022-02
- Ekipamendu ondasunak	3,5		4,4	
- Bitarteko ondasunak	15,0		21,8	
- Energia	44,0		102,2	

* Urtean metatutakoa aurreko urteko aldi berdinenaren aldean.

KONTSUMOKO ETA INDUSTRIAKO PREZIOEN BILAKAERA (URTETIK URTERAKO ALDAKUNTZA TASA)**



ENPLEGUAREN EGOERA (I). BIZTANLERIA JARDUERAREN ARABERA

URTETIK URTERAKO ALDAKUNTZA TASAK

	ARABA	BIZKAIA	GIPIZKOA	EAE	AZKEN DATUA	ESTATUA	AZKEN DATUA
BIZTANLERIA AKTIBOA	0,7	0,8	-0,8	0,3	2021 IV. HIRUH.	1,0	2021 IV. HIRUH.
Gizonak	1,8	-0,2	-0,4	0,0		0,7	
Emakumeak	-0,5	2,0	-1,1	0,6		1,3	
16-24 urte				-5,8		3,4	
25-54 urte				-0,7		-0,5	
55 urte eta gehiago				5,1		6,0	
BIZTANLERIA LANDUNA	1,7	2,6	1,0	1,9		4,3	
Gizonak	0,8	3,9	1,2	2,5		3,4	
Emakumeak	2,6	1,1	0,9	1,2		5,4	
16-24 urte				-2,1		19,7	
25-54 urte				1,2		3,0	
55 urte eta gehiago				5,1		6,2	
BIZTANLERIA LANGABEA	-7,2	-11,0	-17,9	-12,5		-16,6	
Gizonak	13,4	-25,4	-16,5	-19,0		-16,2	
Emakumeak	-21,0	8,9	-19,5	-4,9		-16,9	
16-24 urte				-17,2	-20,9		
25-54 urte				-15,3	-19,9		
55 urte eta gehiago				5,1	4,3		
LANGABEZIA TASA (1)	9,5	11,3	7,9	9,9	13,3		
ERREGISTRATUTAKO LANGABEZIA	-9,7	-10,0	-11,0	-10,2	2022-02	-22,4	2022-02

(1) Aztergai dugun aldikoa.

URTETIK URTERAKO ALDAKUNTZA TASA METATUAK*

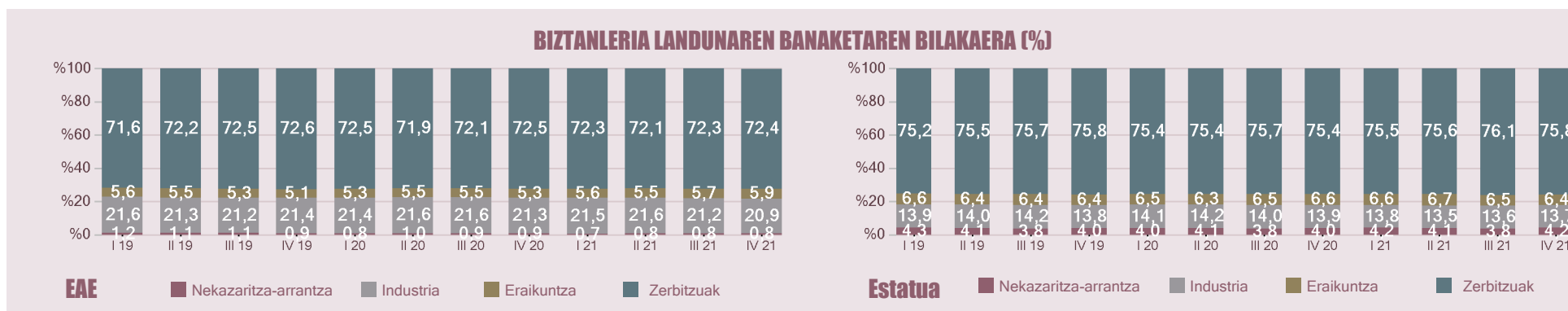
	ARABA	BIZKAIA	GIPIZKOA	EAE	AZKEN DATUA	ESTATUA	AZKEN DATUA
BIZTANLERIA AKTIBOA	1,0	0,7	1,0	0,9	2021 IV. HIRUH.	2,1	2021 IV. HIRUH.
Gizonak	0,4	0,8	0,6	0,7		1,2	
Emakumeak	1,6	0,7	1,5	1,1		3,1	
16-24 urte				2,3		6,6	
25-54 urte				-0,8		0,7	
55 urte eta gehiago				6,2		6,1	
BIZTANLERIA LANDUNA	1,7	1,7	1,3	1,5		3,0	
Gizonak	-0,1	2,3	0,9	1,4		2,1	
Emakumeak	3,9	1,0	1,7	1,7		4,0	
16-24 urte				7,2		12,6	
25-54 urte				-0,1		1,9	
55 urte eta gehiago				5,9		5,0	
BIZTANLERIA LANGABEA	-4,8	-6,2	-1,3	-4,8		-2,9	
Gizonak	5,6	-9,3	-3,3	-5,9		-4,8	
Emakumeak	-12,3	-2,4	0,7	-3,6		-1,1	
16-24 urte				-11,3	-3,0		
25-54 urte				-6,7	-6,2		
55 urte eta gehiago				10,0	13,6		
LANGABEZIA TASA	10,4	11,2	8,1	10,1	14,8		
ERREGISTRATUTAKO LANGABEZIA	-10,8	-10,5	-11,4	-10,8	2022-02	-21,8	2022-02

* Urtean metatutakoa aurreko urteko aldi berdinen aldean.

ENPLEGUAREN EGOERA (II). BIZTANLERIA LANDUNA ETA LAN KOSTUA

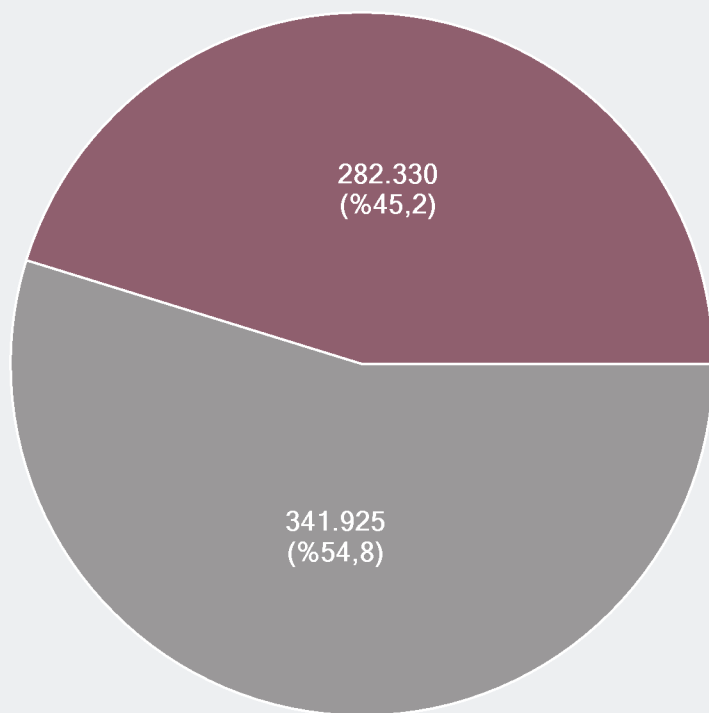
URTETIK URTERAKO ALDAKUNTZA TASAK								URTETIK URTERAKO ALDAKUNTZA TASA METATUAK*							
	ARABA	BIZKAIA	GIPIZKOA	EAE	AZKEN DATUA	ESTATUA	AZKEN DATUA		ARABA	BIZKAIA	GIPIZKOA	EAE	AZKEN DATUA	ESTATUA	AZKEN DATUA
BIZTANLERIA LANDUNA	1,7	2,6	1,0	1,9		4,3		BIZTANLERIA LANDUNA	1,7	1,7	1,3	1,5		3,0	
Nekazaritza-arrantza	-37,9	30,3	-5,6	-2,5		7,4		Nekazaritza-arrantza	-26,4	-12,3	19,4	-10,7		4,9	
Industria	5,4	1,1	-3,7	-0,1		2,7		Industria	3,6	3,0	-3,1	0,7		0,1	
Eraikuntza	6,0	9,9	21,2	12,9		0,4		Eraikuntza	15,4	4,7	6,5	6,7		3,8	
Zerbitzuak	1,1	2,0	1,4	1,7		4,8		Zerbitzuak	0,9	1,2	2,4	1,6		3,3	
SOLDATAKOA	1,5	3,7	1,1	2,5		4,5		SOLDATAKOA	2,1	2,3	1,4	2,0		3,2	
Kontratu mugagabea	3,0	3,5	-0,6	2,1		3,5		Kontratu mugagabea	2,3	3,2	1,3	2,5		1,8	
Aldi baterako kontratuak	-2,6	3,2	5,0	2,7		7,7		Aldi baterako kontratuak	0,6	-0,7	3,1	0,7		7,6	
SOLDATAKOA EZ DENA	2,3	-2,6	0,8	-0,6		3,5		SOLDATAKOA EZ DENA	-0,3	-1,3	0,7	-0,4		1,8	
JAKINARAZI. KONTRATUAK	38,0	18,8	30,0	25,7		19,1		JAKINARAZI. KONTRATUAK	36,8	17,7	27,7	24,1		20,9	
Mugagabeak	84,9	122,5	105,2	110,1		139,2		Mugagabeak	75,7	92,7	83,0	86,6		116,5	
Aldi baterakoak	33,7	9,0	19,7	16,7		4,4		Aldi baterakoak	33,5	10,7	20,7	17,8		10,0	
LAN KOSTU OSOA				3,4		4,4		LAN KOSTU OSOA				4,9		5,9	

* Urtean metatutakoa aurreko urteko aldi berdinen aldean.



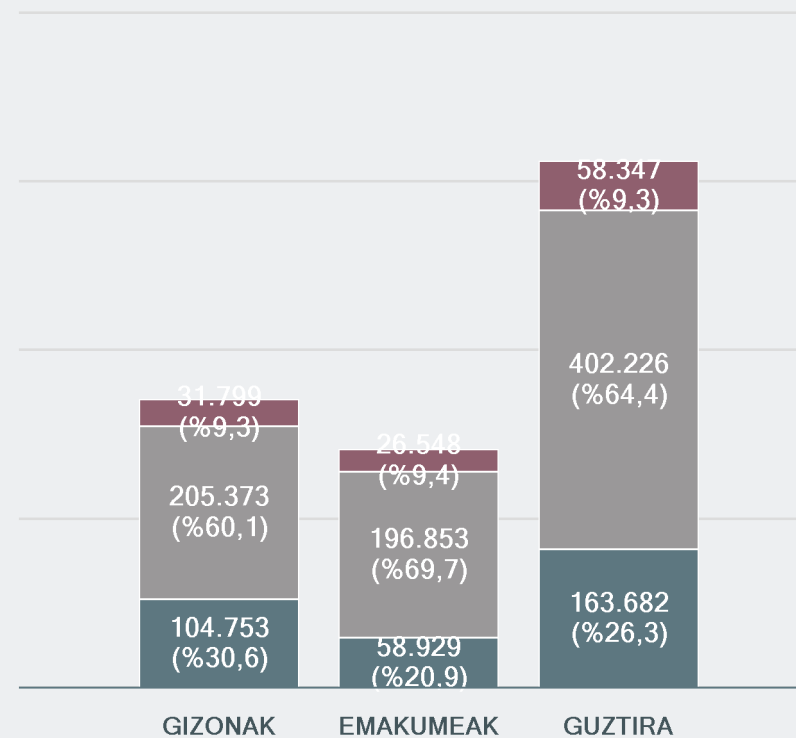
NEGOZIAZIO KOLEKTIBOA (I). ERAGINPEKO LANGILEAK SEXUAREN ARABERA

INDARREKO, LUZATUTAKO EDO IRAUNGITAKO HITZARMENA DUTEN LANGILEAK



- Emakumeak
- Gizonak

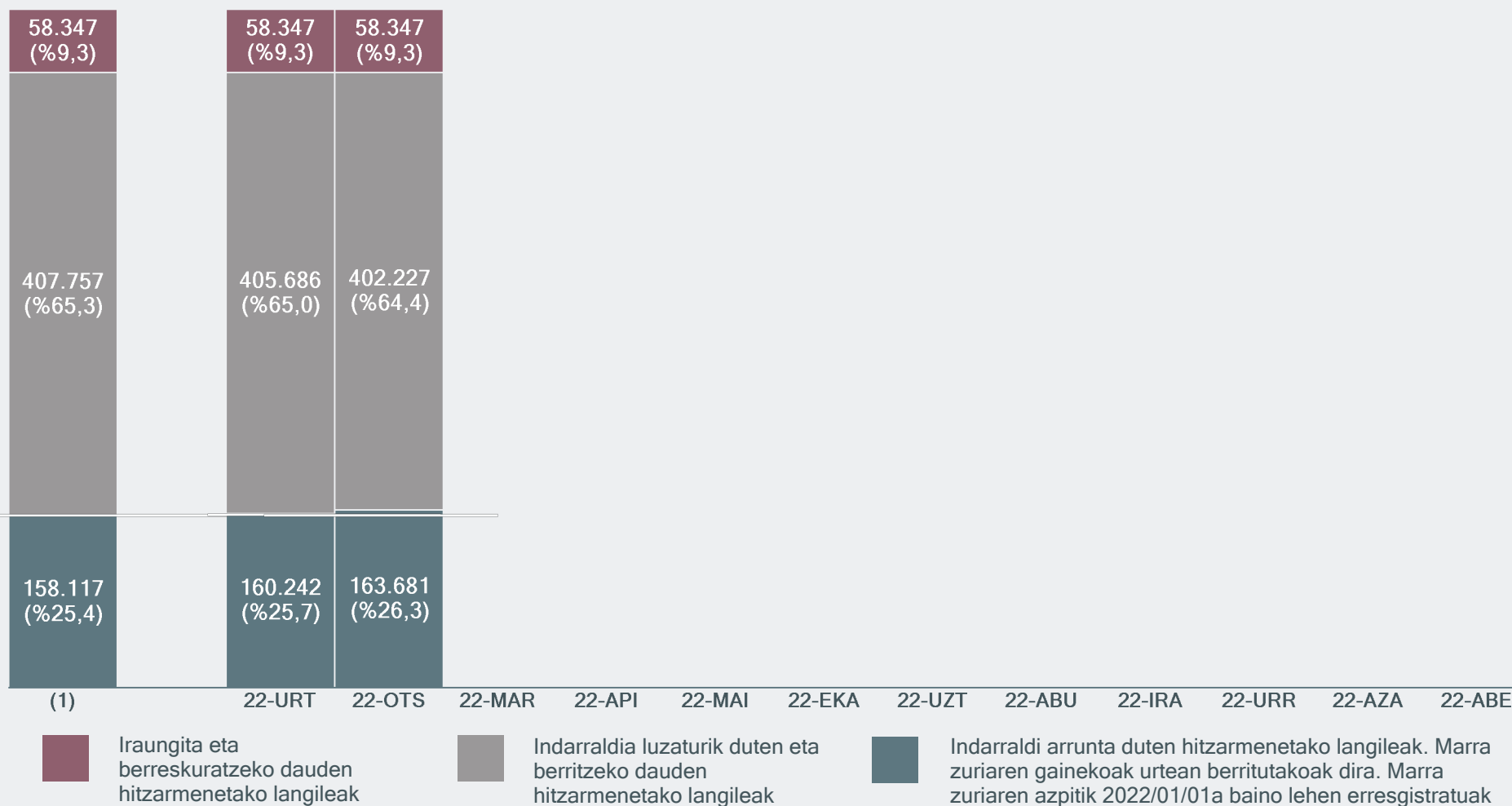
OTSAILEKO EGOERA



- Iraungita eta berreskuratzeko zain dauden hitzarmenetako langileak
- Indarraldi luzatua berritzeko zain dauden hitzarmenetako langileak
- Urtean indarraldi arruntean dauden hitzarmenetako langileak.

NEGOZIAZIO KOLEKTIBOA (II). HITZARMENEN SEGIMENDUA

UKITUTAKO PERTSONEN BILAKAERA*



(1) Urte hasierako eoera. Aurreko urteetan erregistratutako negoziazioaren ondorioa da eta urte honetarako ondoreak ditu.

NEGOZIAZIO KOLEKTIBOA (II). HITZARMENEN SEGIMENDUA (JARRAIPENA)

INDARRALDI ARRUNTEKO HITZARMENAK URTEAN (3)

	ARABA	BIZKAIA	GIPUZKOA	LURRALDE ARTEKOA	EAE (1)	EAE-N ERAGINA DUTEN ESTATU EREMIKOAK	EAE (2)	AZKEN DATUA	ESTATUA (*)	AZKEN DATUA
HITZARMEN KOPURUA								2022-02		2022-02
- Enpresakoak	58	119	90	8	275	60	335		1.325	
- Sektorekoak	3	5	3	2	13	32	45		369	
- Guztira	61	124	93	10	288	92	380		1.694	
ERAGINPEKO LANGILEAK									(milaketan)	
- Enpresakoak	6.112	13.117	10.125	623	29.977	18.619	48.596		284,9	
- Sektorekoak	3.795	23.326	32.569	5.004	64.694	50.391	115.085		4.098,5	
- Guztira	9.907	36.443	42.694	5.627	94.671	69.010	163.681		4.383,4	

URTEAN ERREGISTRATUTAKO HITZARMENAK

	ARABA	BIZKAIA	GIPUZKOA	LURRALDE ARTEKOA	EAE (1)	EAE-N ERAGINA DUTEN ESTATU EREMIKOAK	EAE (2)	AZKEN DATUA
HITZARMEN KOPURUA								2022-02
- Enpresakoak	6	8	12	2	28	2	30	
- Sektorekoak	0	0	0	0	0	4	4	
- Guztira	6	8	12	2	28	6	34	
ERAGINPEKO LANGILEAK								
- Enpresakoak	912	1.911	1.148	189	4.160	250	4.410	
- Sektorekoak	0	0	0	0	0	1.142	1.142	
- Guztira	912	1.911	1.148	189	4.160	1.392	5.552	

(1) EAEn erregistratutako hitzarmen kolektiboak.

(2) EAEn eragina duten hitzarmen kolektiboak, hau da, EAEn erregistratutakoak eta EAEn eragina duten estatu eremukoak.

(3) Indarraldi arrunta duten hitzarmenak, abian dagoen urterako espresuki indarrean dauden hitzarmenak dira.

(*) Estatu eremuko hitzarmen hauei buruzko informazioa 2022ko otsaila arte jasotakoa da; hitzarmenak dagokien urtean erregistratu ziren eta ondore ekonomiko ezagunak dituzte.

NEGOZIAZIO KOLEKTIBOA (II). HITZARMENEN SEGIMENDUA (JARRAIPENA)

INDARRALDIA LUZATURIK DUTEN ETA BERRITZEKO DAUDEN HITZARMENAK

	ARABA	BIZKAIA	GIPUZKOA	LURRALDE ARTEKOA	EAE (1)	EAE-N ERAGINA DUTEN ESTATU EREMIKOAK	EAE (2)	AZKEN DATUA
HITZARMEN KOPURUA								2022-02
- Enpresakoak	106	292	183	26	607	156	763	
- Sektorekoak	16	23	22	6	67	78	145	
- Guztira	122	315	205	32	674	234	908	
ERAGINPEKO LANGILEAK								
- Enpresakoak	15.589	26.034	21.931	14.411	77.965	17.311	95.276	
- Sektorekoak	18.973	115.854	46.109	44.896	225.832	81.119	306.951	
- Guztira	34.562	141.888	68.040	59.307	303.797	98.430	402.227	

IRAUNGITAKO HITZARMENAK (*)

	ARABA	BIZKAIA	GIPUZKOA	LURRALDE ARTEKOA	EAE (1)	EAE-N ERAGINA DUTEN ESTATU EREMIKOAK	EAE (2)	AZKEN DATUA
HITZARMEN KOPURUA								2022-02
- Enpresakoak	2	1	3	0	6	3	9	
- Sektorekoak	3	10	8	0	21	6	27	
- Guztira	5	11	11	0	27	9	36	
ERAGINPEKO LANGILEAK								
- Enpresakoak	84	49	108	0	241	9	250	
- Sektorekoak	16.228	14.675	25.802	0	56.705	1.392	58.097	
- Guztira	16.312	14.724	25.910	0	56.946	1.401	58.347	

(*) Koadro honetan bakarrik sartu dira iraungi diren eta gorako eremuko beste hitzarmenik ez duten hitzarmenak eta hauen eraginpeko langileak.

(1) EAEn erregistratutako hitzarmen kolektiboak.

(2) EAEn eragina duten hitzarmen kolektiboak, hau da, EAEn erregistratutakoak eta EAEn eragina duten estatu eremukoak.

NEGOZIAZIO KOLEKTIBOA (III). EDUKI NAGUSIAK

URTEAN INDARREAN DIREN HITZARMENAK

	ARABA	BIZKAIA	GIPIZKOA	LURRALDE ARTEKOA	EAE (1)	EAE-N ERAGINA DUTEN ESTATU EREMUKOAK	EAE (2)	AZKEN DATUA	ESTATUA (*)	AZKEN DATUA
SOLDATA IGOERA										
- Enpresakoak	3,16	3,89	4,60	4,96	4,02	4,27	4,11	2022-02	2,47	2022-02
- Sektorekoak	1,72	5,13	6,51	2,00	5,38	1,62	3,76		2,25	
- Guztira	2,51	4,71	6,10	2,23	4,99	2,20	3,85		2,26	
LANALDIA (ordu/urte)										
- Enpresakoak	1.688	1.673	1.656	1.663	1.670	1.669	1.670		1.709	
- Sektorekoak	1.725	1.709	1.689	1.592	1.691	1.697	1.693		1.755	
- Guztira	1.702	1.696	1.681	1.600	1.684	1.689	1.686		1.752	

URTEAN ERREGISTRATUTAKO HITZARMENAK

	ARABA	BIZKAIA	GIPIZKOA	LURRALDE ARTEKOA	EAE (1)	EAE-N ERAGINA DUTEN ESTATU EREMUKOAK	EAE (2)	AZKEN DATUA
SOLDATA IGOERA								
- Enpresakoak	3,51	3,81	4,01	1,69	3,67	1,50	3,54	2022-02
- Sektorekoak	--	--	--	--	--	2,20	2,20	
- Guztira	3,51	3,81	4,01	1,69	3,67	2,07	3,23	
LANALDIA (ordu/urte)								
- Enpresakoak	1.673	1.659	1.673	1.722	1.669	1.800	1.676	
- Sektorekoak	--	--	--	--	--	1.727	1.727	
- Guztira	1.673	1.659	1.673	1.722	1.669	1.740	1.687	

PERTSONAL FUNTZIONARIO ETA ESTATUTARIOAREN LAN BALDINTZAK (3)

	EAE	AZKEN DATUA
SOLDATA IGOERA (4)	2,00	
LANALDIA (ordu / urte) (5)	1.592	22-02
ERAGINPEKO LANGILEAK	113.768	

(1) EAEn erregistratutako hitzarmen kolektiboak.

(2) EAEn eragina duten hitzarmen kolektiboak, hau da, EAEn erregistratutakoak eta EAEn eragina duten estatu eremukoak.

(3) EAEko pertsonal funtzionario eta estatutarioaren lan baldintzak, akordio arautzaileen ondoriozkoak izan zein aurrekontu legeen ondoriozkoak izan.

(4) Pentsio planetarako ekarpenak ondorea ez dago hemen sartuta.

(5) 2022 urterako lanaldia.

(*) Estatu eremuko hitzarmen hauei buruzko informazioa 2022ko otsaila arte jasotakoa da; hitzarmenak dagokien urtean erregistratu ziren eta ondore ekonomiko ezagunak dituzte.

LAN GATAZKAK

GREBAK

BALIO ABSOLUTUAK

	ARABA	BIZKAIA	GIPUZKOA	EAE	AZKEN DATUA	ESTATUA	AZKEN DATUA
AZTERGAI DUGUN HILEAN							
- Greba kopurua	6	12	10	28	21-11	77	21-11
- Parte hartzaileak	348	1.079	146	1.573		47.251	
- Lan egin gabeko egunak	650	1.992	446	3.088		57.716	
URTEAN METATUTAKOAK							
- Greba kopurua	15	24	10	49	21-11	545	21-11
- Parte hartzaileak	1.631	2.276	644	4.551		165.751	
- Lan egin gabeko egunak	93.428	14.641	1.306	109.37		363.646	

URTETIK URTERAKO ALDAKUNTZA (%)

	ARABA	BIZKAIA	GIPUZKOA	EAE	AZKEN DATUA	ESTATUA	AZKEN DATUA
URTEAN METATUTAKOAK							
- Greba kopurua	0,0	177,6	-37,9	32,3	21-11	27,9	21-11
- Parte hartzaileak	-51,2	-15,5	-75,8	-41,6		46,7	
- Lan egin gabeko egunak	1.244,2	27,6	-78,1	148,6		-21,6	

PRECON AURKEZTUTAKO GATAZKA KOLEKTIBOAK

BALIO ABSOLUTUAK

	ARABA	BIZKAIA	GIPUZKOA	EAE	AZKEN DATUA
AZTERGAI DUGUN HILEAN					
- Gatazka kopurua	9	15	17	41	22-02
- Eraginpeko langileak	1.365	4.215	966	6.546	
URTEAN METATUTAKOAK					
- Gatazka kopurua	19	40	28	87	22-02
- Eraginpeko langileak	2.842	7.721	1.654	12.217	

URTETIK URTERAKO ALDAKUNTZA (%)

	ARABA	BIZKAIA	GIPUZKOA	EAE	AZKEN DATUA
URTEAN METATUTAKOAK					
- Gatazka kopurua	-54,8	-42,9	-6,7	-38,7	22-02
- Eraginpeko langileak	-77,8	-28,2	-49,6	-54,5	

JAKINARAZITAKO ENPLEGU ERREGULAZIOKO ESPEDIENTEAK (EAEKO ADMINISTRAZIOA)

BALIO ABSOLUTUAK

	ARABA	BIZKAIA	GIPUZKOA	EAE	AZKEN DATUA
AZTERGAI DUGUN HILEAN					
ESPEDIENTE KOPURUA	15	78	30	123	22-01
- Ekonomikoak	5	21	7	33	
- Teknologikoak	0	0	0	0	
- Ezinbestean	10	57	23	90	
ERAGINPEKO LANGILEAK	311	1.641	2.029	3.981	
- Ekonomikoak	244	1.241	1.938	3.423	
- Teknologikoak	0	0	0	0	
- Ezinbestean	67	400	91	558	
- Murrizketa	49	239	30	318	
- Etetea	262	1.402	1.999	3.663	
- Amaiera	0	0	0	0	
URTEAN METATUTAKOAK					
ESPEDIENTE KOPURUA	15	78	30	123	
- Ekonomikoak	5	21	7	33	
- Teknologikoak	0	0	0	0	
- Ezinbestean	10	57	23	90	
ERAGINPEKO LANGILEAK	311	1.641	2.029	3.981	
- Ekonomikoak	244	1.241	1.938	3.423	
- Teknologikoak	0	0	0	0	
- Ezinbestean	67	400	91	558	
- Murrizketa	49	239	30	318	
- Etetea	262	1.402	1.999	3.663	
- Amaiera	0	0	0	0	

URTETIK URTERAKO ALDAKUNTZA (%)

	ARABA	BIZKAIA	GIPUZKOA	EAE	AZKEN DATUA
URTEAN METATUTAKOAK					
ESPEDIENTE KOPURUA	-25,0	-40,0	-61,5	-46,1	22-01
- Ekonomikoak	-61,5	-48,8	-77,4	-61,2	
- Teknologikoak	**	-100,0	-100,0	-100,0	
- Ezinbestean	42,9	-35,2	-48,9	-35,7	
ERAGINPEKO LANGILEAK	137,4	12,6	141,3	63,9	
- Ekonomikoak	139,2	9,0	178,0	76,6	
- Teknologikoak	**	-100,0	-100,0	-100,0	
- Ezinbestean	131,0	26,2	-31,6	16,5	
- Murrizketa	145,0	3,0	-73,5	-12,9	
- Etetea	136,0	34,2	178,0	95,4	
- Amaiera	**	-100,0	-100,0	-100,0	

(**) Urteen arteko aldakuntza ezin da lortu, aztertutako aldagaiaren balioa ezer eza baita erreferentziako oinarritzko aldiari.

LAN ISTRIPUAK*

BALIO ABSOLUTUAK

	ARABA	BIZKAIA	GIPUZKOA	EAE	AZKEN DATUA	ESTATUA	AZKEN DATUA
AZTERGAI DUGUN HILEAN							
ERAGINPEKOAK (BAJA)	614	1.620	1.051	3.285		39.892	
<i>In itinere</i>	79	161	103	343		4.422	
Lan gaixotasunak	14	84	57	155		647	
Lan jardunean	521	1.375	891	2.787		34.823	
- Nekazaritza-arrantza	19	28	16	63		2.578	
- Industria	200	426	328	954		6.044	
- Eraikuntza	57	197	123	377		4.745	
- Zerbitzuak	245	724	424	1.393		21.456	
- Arinak	511	1.366	887	2.764		34.523	
- Larriak	9	9	4	22		257	
- Heriotzak	1	0	0	1		43	
URTEAN METATUTAKOA					22-02		2022-01
ERAGINPEKOAK (BAJA)	1.034	2.994	1.785	5.813		39.892	
<i>In itinere</i>	143	309	197	649		4.422	
Lan gaixotasunak	31	151	99	281		647	
Lan jardunean	860	2.534	1.489	4.883		34.823	
- Nekazaritza-arrantza	22	49	21	92		2.578	
- Industria	295	693	525	1.513		6.044	
- Eraikuntza	102	360	211	673		4.745	
- Zerbitzuak	441	1.432	732	2.605		21.456	
- Arinak	846	2.521	1.479	4.846		34.523	
- Larriak	13	13	8	34		257	
- Heriotzak	1	0	2	3		43	

(*) Informazio hau, istripuaren parte erregistratzeko datari dagokio.

URTEK URTERAKO ALDAKUNTZA (%)

	ARABA	BIZKAIA	GIPUZKOA	EAE	AZKEN DATUA	ESTATUA	AZKEN DATUA
URTEAN METATUTAKOA							
ERAGINPEKOAK (BAJA)	-1,2	7,1	4,6	4,8		-6,4	
<i>In itinere</i>	2,9	12,4	10,1	9,4		-50,2	
Lan gaixotasunak	-3,1	33,6	11,2	20,1		18,7	
Lan jardunean	-1,8	5,3	3,5	3,4		4,9	
- Nekazaritza-arrantza	0,0	-7,5	40,0	2,2		7,8	
- Industria	-15,2	5,2	2,3	-0,5		-0,7	
- Eraikuntza	52,2	4,7	23,4	15,6	22-02	5,8	2022-01
- Zerbitzuak	0,5	6,0	-0,9	3,0		6,1	
- Arinak	-3,1	5,3	3,5	3,2		5,0	
- Larriak	1.200,0	0,0	-11,1	47,8		-1,5	
- Heriotzak	-50,0	-100,0	**	0,0		0,0	

(**) Urteen arteko aldakuntza ezin da lortu, aztertutako aldagaiaren balioa ezer eza baita erreferentziako oinarritzko aldian.