
LAN
HARREMANEN
KONTSEILUA
CONSEJO DE
RELACIONES
LABORALES



INFORMAZIO SOZIOLABORALA

2021EKO AZAROA-ABENDUA

SARRERA

Orain aurkezten dugun informazio honen bidez, EAEko aldagai soziolaboral nagusien jarraipena egin nahi dugu. Lan hau informazio soziolaboralari buruzko plan orokor baten barruan dago.

Informazio hau hainbat fitxaz osaturik dago, eta fitxa horiek jarraipen plana osatzen duten gaien arabera banatzen dira: ekoizpena, prezioak, enplegua, negoziazio kolektiboa, lan gatazkak, enplegua erregulatzeko espedienteak eta lan istripuak. Gai hauetan, gure iritzirako adierazgarrienak diren aldagaiak aukeratuko ditugu eta horien bilakaera eskainiko dugu, horrela konparaziozko analisi bat egin dezakegu Estatuarekin edota EAEko eremuen artean, ditugun datuen arabera betiere.

Irizpide orokor gisa, aztertutako aldagai bakoitzak analizatutako hilean edo hiruhilekoan izan duen urtetik urterako aldakuntza tasa aurkeztuko dugu (lan gatazketan, enplegu erregulazioko espedienteetan eta lan istripuetan izan ezik), bai eta metatutako aldakuntza tasa ere (aurreko urteko aldi berdinen aldean urte hasieratik izan duen batez besteko aldakuntza), dena dela, kasu batzuetan, bereziki egokia irizten badiogu, balio absolutuak ere eskainiko ditugu.

AURKIBIDEA

Laburpen taula: lurraldeak, EAE eta Estatuak	4
Barne produktu gordina eta haren osagaiak	5
Industria produkzioaren indizea ondasunen helburu ekonomikoaren arabera	6
Prezioak	7
Enpleguaren egoera (I). Biztanleria jardueraren arabera	8
Enpleguaren egoera (II). Biztanleria landuna eta lan kostua	9
Negoiazio kolektiboa (I). Eraginpeko langileak sexuaren arabera	10
Negoiazio kolektiboa (II). Hitzarmenen segimendua	11
Negoiazio kolektiboa (III). Eduki nagusiak	14
Lan gatazkak	15
Jakinarazitako enplegu erregulazioko espedienteak (EAEko admin.)	16
Lan istripuak	17

LABURPEN TAULA: LURRALDEAK, EAE ETA ESTATUA

AZALPENA

URTEK URTERAKO ALDAKUNTZA TASAK

	AZKEN DATUA	ARABA	BIZKAIA	GIPUZKOA	EAE	ESTATUA
BARNE PRODUKTU GORDINA (BPG)	2021 III. HIRUH.	3,9	4,0	3,9	3,9	3,4
INDUSTRIA PRODUKZIOAREN INDIZE (IPI)	2021-11	6,9	3,9	9,1	6,6	4,6
KONTSUMOKO PREZIOEN INDIZEA (KPI)	2021-12	6,8	6,3	6,3	6,4	6,5
BIZTANLERIA LANDUNA	2021 IV. HIRUH.	1,7	2,6	1,0	1,9	4,3
BIZTANLERIA LANGABEA		-7,2	-11,0	-17,9	-12,5	-16,6
LANGABEZIA TASA (1)		9,5	11,3	7,9	9,9	13,3
JAKINARAZITAKO KONTRATUAK	2021-12	31,7	22,7	28,2	25,9	24,1
UNE HONETAN INDARREAN DIREN HITZARMENAK	2021-12	93	204	129	610	2.886
- Kopurua (2)		13.563	87.989	60.365	277.813	7.677.100
- Eraginpeko langileak (2)		2,63	1,34	0,57	1,23	1,47
- Soldata igoera (3)						
2021AN ERREGISTRATUTAKO HITZARMENAK	2021-12	38	86	54	258	
- Kopurua (2)		7.927	29.781	6.234	118.142	
- Eraginpeko langileak (2)		2,41	1,16	0,90	1,14	
- Soldata igoera (3)						
LAN GREBAK	2021-10 / 2021-09 (5)	25	124	44	193	451
- Kopurua (2)		94.989	30.438	3.841	129.268	282.817
- Lan egin gabeko egunak (2)		1.638,1	37,8	-80,4	174,4	-14,9
- Lan egin gabeko egunak (4)						
ENPLEGUA ERREGULATZEKO ESPEDIENTEAK	2021-11	-72,6	-86,5	-86,4	-83,5	
- Eraginpeko langileak (4)						
LAN ISTRIPUAK	2021-12 / 2021-11 (5)					
- Istripua jasandako langileak (4)		22,6	12,8	14,6	15,1	18,5

(1) Kasu honetan ez dugu urteko aldakuntza tasa eskaintzen une horretako langabezia tasa baizik.

(2) Urtean metatutako balio absolutuak. Negoziazio kolektiboan ikus dagozkion fitxak (EAEko zutabean, lurraldeetako hitzarmenez gain, lurralde artekoak eta EAEn eragina duten Estatukoak ere badaude).

(3) Indarrean dauden edo une horretara arte erregistratutako hitzarmenetan itundutako soldata igoera.

(4) Urtean zehar metatutako aldaketa, aurreko urteko tarte berberetik.

(5) Bigarren data hau Estatuari dagokio.

2021. urtearen amaieran, langileen %45,9k hitzarmenak eguneratuta zituen (indarraldi osoan), %44,3k akordioak luzatuta zituen, eta %9,8k hitzarmenak iraungita zituen, eta 2021aren amaieran, halaber, hitzarmenak luzapen-egoeran dituzten langileen ehunekorik handiena neurtu da 2015a ezkerotzik. Hitzarmenak indargabetuta dituzten langileei dagokienez, ia ez da aldaketarik izan aurreko urtearekin alderatuta; izan ere, 2020an hitzarmen baten babesik gabeko langile-kopurua nabarmen jaitsi zen, urte horretan Gipuzkoako Industria Siderometalurgikoaren hitzarmena sinatu zelako. Batez besteko soldata-igoera 2021ean EAEn indarrean diren hitzarmenetan %1,23koa izan zen, %1,93koa enpresako hitzarmenetan eta %1ekoa sektorekoetan; KPIaren urte arteko hazkundera %6,4koa izan zen gure Erkidegoan, eta urte osoko batez besteko inflazioa, %3,1ekoa. Gogoan izan behar da aurreko urteetan aldakuntza handi samarrak izan direla, eta batzuetan negatiboak, prezioei dagokienez. Pandemiaren ondorioz izandako beherakadaren ondoren, azken hilabeteetako lan-merkatuko datuek erakusten dute enplegua asko suspertu dela, nahiz eta esan behar den EAeko ekonomiak oraindik ez dituela berreskuratu aurreko jardueramailak. Abenduan sinatutako kontratuen kopurua %25,9 igo zen 2020ko abenduan jakinarazitakoen aldean, eta %0,8 bakarrik jaitsi zen 2019ko abenduan sinatutakoen aldean. Era berean, BJAri erreparatuz gero, 2021eko laugarren hiruhilekoan 951.400 pertsona zeuden lanean, 2020ko azken hiruhilekoan baino 17.800 gehiago, eta 2019ko hiruhileko berean baino %0,2 gutxiago; aldiz, 2021eko IV. hiruhilekoko langabezia-tasari dagokionez (%9,9), 2020ko azken hiruhilekoaren aldean (%11,4) 1,5 puntu jaitsi zen, baina oraindik ere hiru hamarren gorago dago 2019ko aldi berekoa baino (%9,6). Azkenik, azpimarratzekoa da zera, Aldi Baterako Enplegu Erregulazioko Espedientean dauden pertsonen kopurua nabarmen murriztu den arren (2020an egoera horretan egon zirenekin alderatuz gero), Inklusio, Gizarte Segurantzza eta Migrazio Ministerioak emandako datuen arabera, oraindik 3.704 pertsona zeudela egoera horretan EAEn 2021eko abenduan.

Barne produktu gordina eta haren osagaiak

URTETIK URTERAKO ALDAKUNTZA TASAK
2021/2020

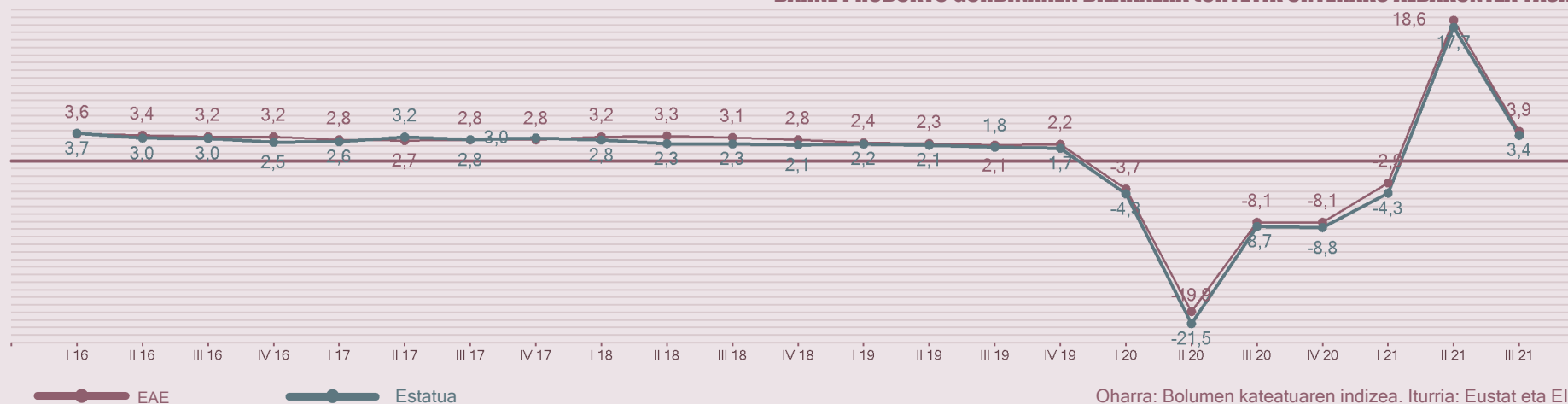
	EAE	AZKEN DATUA	ESTATUA	AZKEN DATUA
BARNE PRODUKTU GORDINA	3,9	2021 III. HIRUH.	3,4	2021 III. HIRUH.
NEKAZARITZA-ARRANTZA	4,6		-8,7	
INDUSTRIA	5,5		0,1	
ERAIKUNTZA	1,3		-8,5	
ZERBITZUAK	4,0		5,8	

URTETIK URTERAKO ALDAKUNTZA TASA METATUAK*
2021/2020

	EAE	AZKEN DATUA	ESTATUA	AZKEN DATUA
BARNE PRODUKTU GORDINA	5,9	2021 III. HIRUH.	4,9	2021 III. HIRUH.
NEKAZARITZA-ARRANTZA	1,6		-5,9	
INDUSTRIA	10,0		6,7	
ERAIKUNTZA	3,1		-3,8	
ZERBITZUAK	4,9		5,4	

* Urtean metatutakoa aurreko urteko aldi berdinen aldean.

BARNE PRODUKTU GORDINAREN BILAKAERA (URTETIK URTERAKO ALDAKUNTZA TASA)



Industria produkzioaren indizea ondasunen helburu ekonomikoen arabera

URTETIK URTERAKO ALDAKUNTZA TASAK
2021/2020

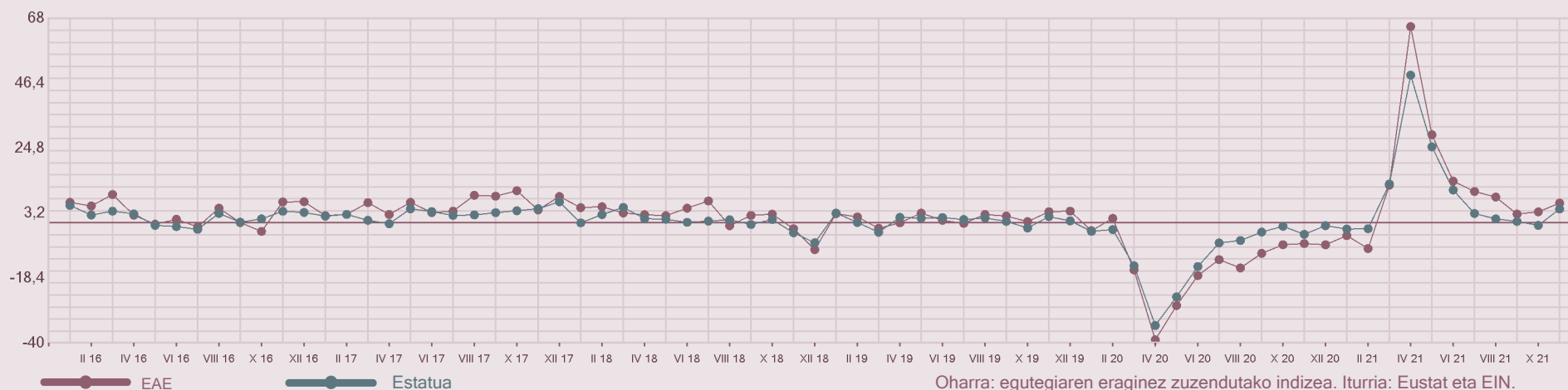
	EAE	AZKEN DATUA	ESTATUA	AZKEN DATUA
OROKORRA	6,6	2021-11	4,6	2021-11
KONTSUMO ONDASUNAK	17,9		12,2	
EKIPAMENDU ONDASUNAK	8,6		-1,7	
BITARTEKO ONDASUNAK	2,2		0,3	
ENERGIA	7,3		10,5	

URTETIK URTERAKO ALDAKUNTZA TASA METATUAK*
2021/2020

	EAE	AZKEN DATUA	ESTATUA	AZKEN DATUA
OROKORRA	10,4	2021-11	7,8	2021-11
KONTSUMO ONDASUNAK	12,2		7,9	
EKIPAMENDU ONDASUNAK	12,3		7,7	
BITARTEKO ONDASUNAK	11,4		10,9	
ENERGIA	-1,0		3,2	

* Urtean metatutakoa aurreko urteko aldi berdinen aldean.

INDUSTRIA PRODUKZIOAREN INDIZEAREN BILAKAERA (URTETIK URTERAKO ALDAKUNTZA TASA)



PREZIOAK

**URTETIK URTERAKO ALDAKUNTZA TASAK
2021/2020**

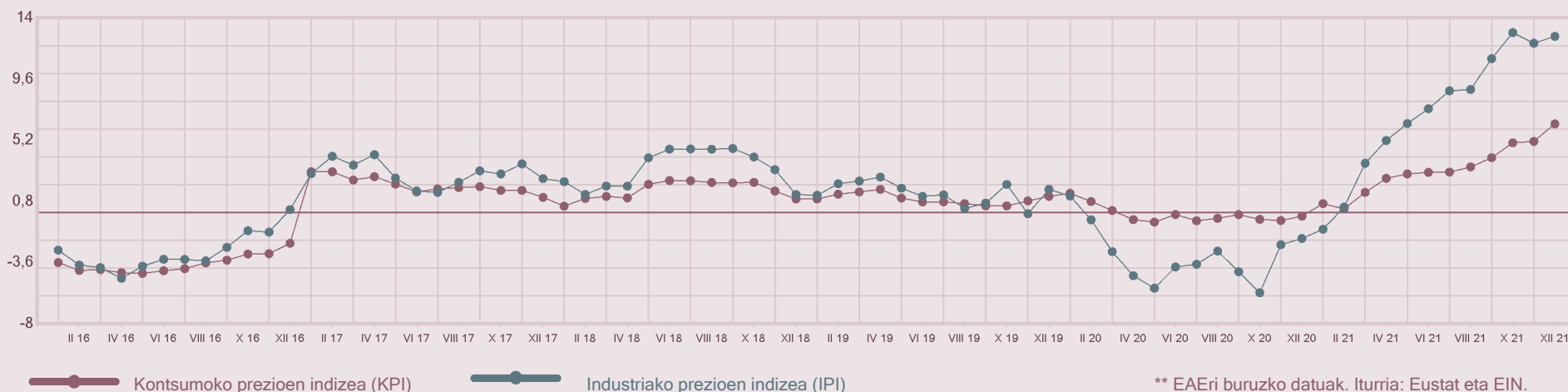
	EAE	AZKEN DATUA	ESTATUA	AZKEN DATUA
KONTSUMOKO PREZIOEN INDIZEA (KPI)	6,4	2021-12	6,5	2021-12
INDUSTRIAKO PREZIOEN INDIZEA (IPI)				
- Orokorra	12,7		35,9	
- Kontsumo ondasunak	2,3	2021-12	5,2	2021-12
- Ekipamendu ondasunak	1,7		3,1	
- Bitarteko ondasunak	11,2		20,6	
- Energia	35,9		95,9	

**URTETIK URTERAKO ALDAKUNTZA TASA METATUAK*
2021/2020**

	EAE	AZKEN DATUA	ESTATUA	AZKEN DATUA
KONTSUMOKO PREZIOEN INDIZEA (KPI)	3,1	2021-12	3,1	2021-12
INDUSTRIAKO PREZIOEN INDIZEA (IPI)				
- Orokorra	7,3		17,4	
- Kontsumo ondasunak	2,8	2021-12	3,3	2021-12
- Ekipamendu ondasunak	0,0		2,1	
- Bitarteko ondasunak	7,1		13,2	
- Energia	20,6		42,9	

* Urtean metatutakoa aurreko urteko aldi berdinenaren aldean.

KONTSUMOKO ETA INDUSTRIAKO PREZIOEN BILAKAERA (URTETIK URTERAKO ALDAKUNTZA TASA)**



ENPLEGUAREN EGOERA (I). BIZTANLERIA JARDUERAREN ARABERA

URTETIK URTERAKO ALDAKUNTZA TASAK

	ARABA	BIZKAIA	GIPIZKOA	EAE	AZKEN DATUA	ESTATUA	AZKEN DATUA
BIZTANLERIA AKTIBOA	0,7	0,8	-0,8	0,3		1,0	
Gizonak	1,8	-0,2	-0,4	0,0		0,7	
Emakumeak	-0,5	2,0	-1,1	0,6		1,3	
16-24 urte				-5,8		3,4	
25-54 urte				-0,7		-0,5	
55 urte eta gehiago				5,1		6,0	
BIZTANLERIA LANDUNA	1,7	2,6	1,0	1,9		4,3	
Gizonak	0,8	3,9	1,2	2,5		3,4	
Emakumeak	2,6	1,1	0,9	1,2		5,4	
16-24 urte				-2,1		19,7	
25-54 urte				1,2		3,0	
55 urte eta gehiago				5,1		6,2	
BIZTANLERIA LANGABEA	-7,2	-11,0	-17,9	-12,5		-16,6	
Gizonak	13,4	-25,4	-16,5	-19,0		-16,2	
Emakumeak	-21,0	8,9	-19,5	-4,9		-16,9	
16-24 urte				-17,2		-20,9	
25-54 urte				-15,3		-19,9	
55 urte eta gehiago				5,1		4,3	
LANGABEZIA TASA (1)	9,5	11,3	7,9	9,9		13,3	
ERREGISTRATUTAKO LANGABEZIA	-10,6	-11,2	-11,3	-11,1	2021-12	-20,1	2021-12

(1) Aztergai dugun aldikoa.

URTETIK URTERAKO ALDAKUNTZA TASA METATUAK*

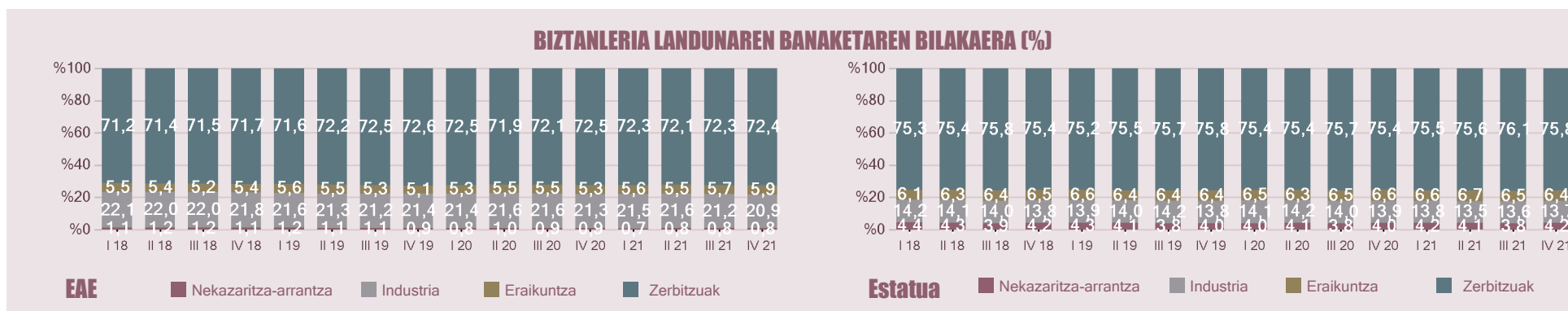
	ARABA	BIZKAIA	GIPIZKOA	EAE	AZKEN DATUA	ESTATUA	AZKEN DATUA
BIZTANLERIA AKTIBOA	1,0	0,7	1,0	0,9		2,1	
Gizonak	0,5	0,8	0,6	0,7		1,2	
Emakumeak	1,6	0,7	1,5	1,1		3,1	
16-24 urte				2,3		6,6	
25-54 urte				-0,8		0,7	
55 urte eta gehiago				6,2		6,1	
BIZTANLERIA LANDUNA	1,7	1,7	1,3	1,5		3,0	
Gizonak	-0,1	2,3	1,0	1,4		2,1	
Emakumeak	3,9	1,0	1,7	1,7		4,0	
16-24 urte				7,2		12,6	
25-54 urte				-0,1		1,9	
55 urte eta gehiago				5,9		5,0	
BIZTANLERIA LANGABEA	-5,1	-6,3	-1,4	-4,9		-2,9	
Gizonak	5,6	-9,6	-3,4	-5,9		-4,8	
Emakumeak	-12,3	-2,4	0,7	-3,7		-1,1	
16-24 urte				-11,3		-3,0	
25-54 urte				-6,7		-6,2	
55 urte eta gehiago				10,0		13,6	
LANGABEZIA TASA	10,4	11,2	8,1	10,1		14,8	
ERREGISTRATUTAKO LANGABEZIA	-9,3	-8,5	-10,5	-9,2	2021-12	-3,9	2021-12

* Urtean metatutakoa aurreko urteko aldi berdinen aldean.

ENPLEGUAREN EGOERA (II). BIZTANLERIA LANDUNA ETA LAN KOSTUA

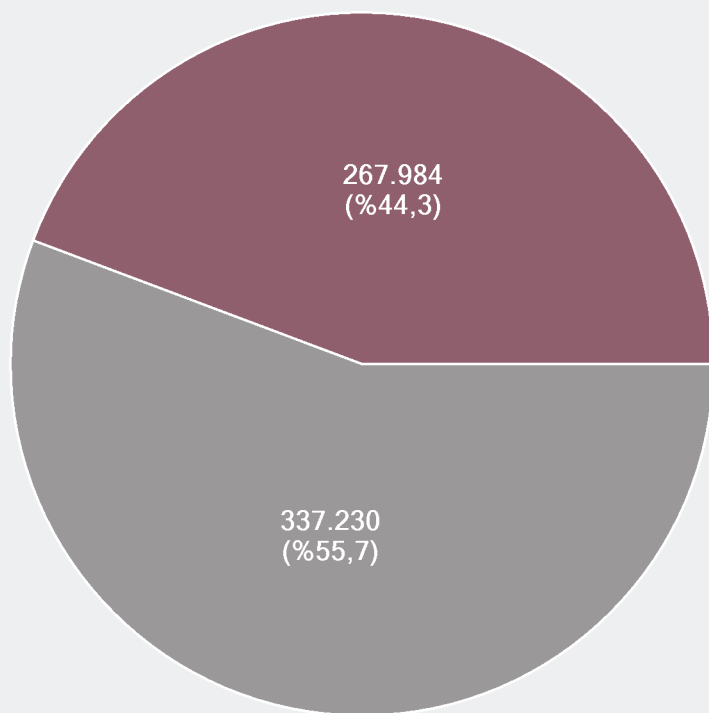
	URTEK URTERAKO ALDAKUNTZA TASAK				AZKEN DATUA	ESTATUA	AZKEN DATUA	URTEK URTERAKO ALDAKUNTZA TASA METATUAK*				AZKEN DATUA	ESTATUA	AZKEN DATUA
	ARABA	BIZKAIA	GIPIZKOA	EAE				ARABA	BIZKAIA	GIPIZKOA	EAE			
BIZTANLERIA LANDUNA	1,7	2,6	1,0	1,9		4,3		1,7	1,7	1,3	1,5		3,0	
Nekazaritza-arrantza	-37,9	30,3	-5,6	-2,5	2021 IV. HIRUH.	7,4	2021 IV. HIRUH.	-26,4	-12,3	19,4	-10,7	2021 IV. HIRUH.	4,9	2021 IV. HIRUH.
Industria	5,4	1,1	-3,7	-0,1		2,7		3,6	3,0	-3,1	0,7		0,1	
Eraikuntza	6,0	9,9	21,2	12,9		0,4		15,4	4,7	6,5	6,7		3,8	
Zerbitzuak	1,1	2,0	1,4	1,7		4,8		0,9	1,2	2,4	1,6		3,3	
SOLDATAKOA	1,5	3,7	1,1	2,5		4,5		2,1	2,3	1,4	2,0		3,2	
Kontratu mugagabea	3,0	3,5	-0,6	2,1		3,5		2,3	3,2	1,3	2,5		1,8	
Aldi baterako kontratuak	-2,6	3,2	5,0	2,7	7,7	0,6	-0,7	3,1	0,7	7,6				
SOLDATAKOA EZ DENA	2,3	-2,6	0,8	-0,6	3,5	-0,3	-1,3	0,7	-0,4	1,8				
JAKINARAZI. KONTRATUAK	31,7	22,7	28,2	25,9	2021-12	24,1	2021-12	26,4	20,0	24,3	22,5	2021-12	21,6	2021-12
Mugagabeak	47,3	51,9	68,1	56,4	2021-12	55,4	2021-12	25,2	40,6	33,2	35,5	2021-12	36,7	2021-12
Aldi baterakoak	30,6	20,4	24,6	23,4		21,3		26,5	18,3	23,3	21,3		20,0	
LAN KOSTU OSOA				4,5	21-III-H	4,9	21-III-H				5,4	21-III-H	6,4	21-III-H

* Urtean metatutakoa aurreko urteko aldi berdinen aldean.



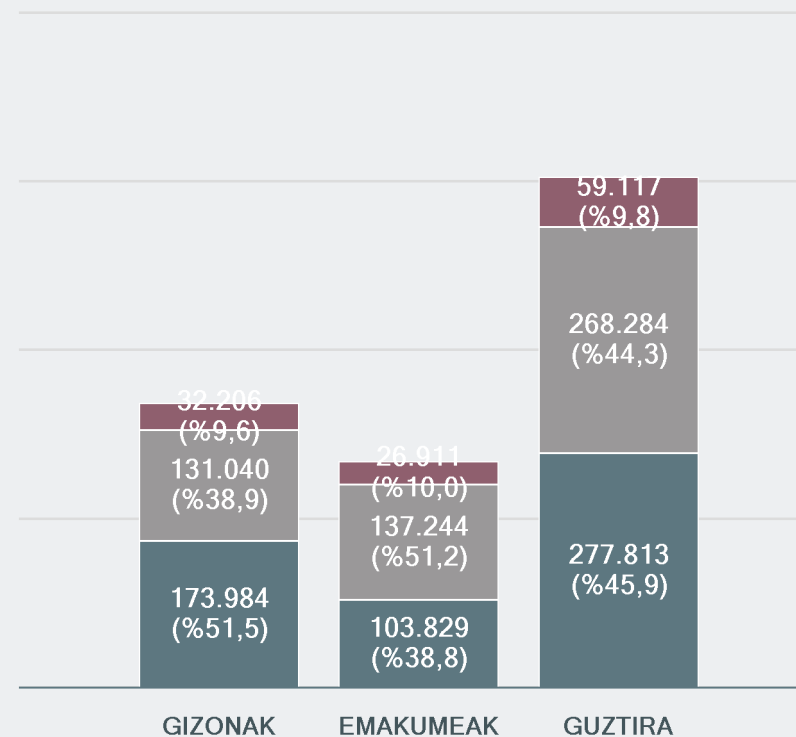
NEGOZIAZIO KOLEKTIBOA (I). ERAGINPEKO LANGILEAK SEXUAREN ARABERA

INDARREKO, LUZATUTAKO EDO IRAUNGITAKO HITZARMENA DUTEN LANGILEAK



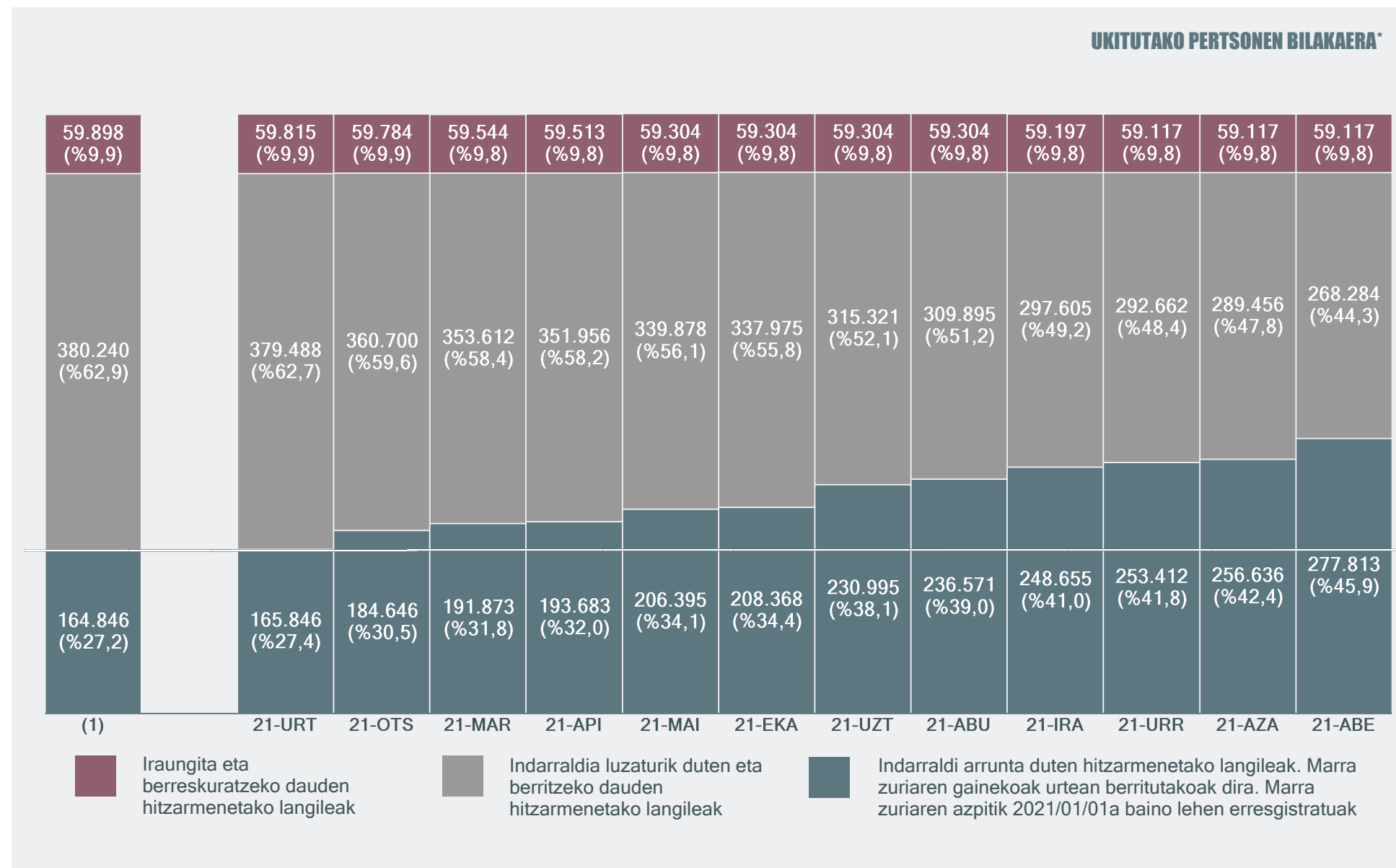
- Emakumeak
- Gizonak

ABENDUKO EGOERA



- Iraungita eta berreskuratzeko zain dauden hitzarmenetako langileak
- Indarraldi luzatua berritzeko zain dauden hitzarmenetako langileak
- Urtean indarraldi arruntean dauden hitzarmenetako langileak.

NEGOZIAZIO KOLEKTIBOA (II). HITZARMENEN SEGIMENDUA



(1) Urte hasierako eoa. Aurreko urteetan erregistratutako negoziazioaren ondorioa da eta urte honetarako ondoreak ditu.

NEGOZIAZIO KOLEKTIBOA (II). HITZARMENEN SEGIMENDUA (JARRAIPENA)

INDARRALDI ARRUNTEKO HITZARMENAK URTEAN (3)

	ARABA	BIZKAIA	GIPUZKOA	LURRALDE ARTEKOA	EAE (1)	EAE-N ERAGINA DUTEN ESTATU EREMIKOAK	EAE (2)	AZKEN DATUA	ESTATUA (*)	AZKEN DATUA
HITZARMEN KOPURUA								2021-12		2021-12
- Enpresakoak	88	196	122	8	414	112	526		2.223	
- Sektorekoak	5	8	7	5	25	59	84		663	
- Guztira	93	204	129	13	439	171	610		2.886	
ERAGINPEKO LANGILEAK								2021-12	(milaketan)	2021-12
- Enpresakoak	8.374	23.108	12.947	705	45.134	24.451	69.585		455,4	
- Sektorekoak	5.189	64.881	47.418	23.099	140.587	67.641	208.228		7.221,7	
- Guztira	13.563	87.989	60.365	23.804	185.721	92.092	277.813		7.677,1	

URTEAN ERREGISTRATUTAKO HITZARMENAK

	ARABA	BIZKAIA	GIPUZKOA	LURRALDE ARTEKOA	EAE (1)	EAE-N ERAGINA DUTEN ESTATU EREMIKOAK	EAE (2)	AZKEN DATUA
HITZARMEN KOPURUA								2021-12
- Enpresakoak	34	82	52	5	173	46	219	
- Sektorekoak	4	4	2	3	13	26	39	
- Guztira	38	86	54	8	186	72	258	
ERAGINPEKO LANGILEAK								2021-12
- Enpresakoak	2.982	10.503	4.346	509	18.340	12.291	30.631	
- Sektorekoak	4.945	19.278	1.888	16.894	43.005	44.506	87.511	
- Guztira	7.927	29.781	6.234	17.403	61.345	56.797	118.142	

(1) EAEn erregistratutako hitzarmen kolektiboak.

(2) EAEn eragina duten hitzarmen kolektiboak, hau da, EAEn erregistratutakoak eta EAEn eragina duten estatu eremukoak.

(3) Indarraldi arrunta duten hitzarmenak, abian dagoen urterako espresuki indarrean dauden hitzarmenak dira.

(*) Estatu eremuko hitzarmen hauei buruzko informazioa 2021eko abendua arte jasotakoa da; hitzarmenak dagokien urtean erregistratu ziren eta ondore ekonomiko ezagunak dituzte.

NEGOZIAZIO KOLEKTIBOA (II). HITZARMENEN SEGIMENDUA (JARRAIPENA)

INDARRALDIA LUZATURIK DUTEN ETA BERRITZEKO DAUDEN HITZARMENAK

	ARABA	BIZKAIA	GIPUZKOA	LURRALDE ARTEKOA	EAE (1)	EAE-N ERAGINA DUTEN ESTATU EREMIKOAK	EAE (2)	AZKEN DATUA
HITZARMEN KOPURUA								2021-12
- Enpresakoak	85	243	165	26	519	131	650	
- Sektorekoak	15	20	18	3	56	54	110	
- Guztira	100	263	183	29	575	185	760	
ERAGINPEKO LANGILEAK								
- Enpresakoak	15.604	18.305	18.536	13.868	66.313	12.814	79.127	
- Sektorekoak	17.261	73.970	32.287	5.654	129.172	59.985	189.157	
- Guztira	32.865	92.275	50.823	19.522	195.485	72.799	268.284	

IRAUNGITAKO HITZARMENAK (*)

	ARABA	BIZKAIA	GIPUZKOA	LURRALDE ARTEKOA	EAE (1)	EAE-N ERAGINA DUTEN ESTATU EREMIKOAK	EAE (2)	AZKEN DATUA
HITZARMEN KOPURUA								2021-12
- Enpresakoak	2	2	3	0	7	2	9	
- Sektorekoak	2	10	8	0	20	4	24	
- Guztira	4	12	11	0	27	6	33	
ERAGINPEKO LANGILEAK								
- Enpresakoak	93	73	209	0	375	8	383	
- Sektorekoak	16.179	15.331	26.199	0	57.709	1.025	58.734	
- Guztira	16.272	15.404	26.408	0	58.084	1.033	59.117	

(*) Koadro honetan bakarrik sartu dira iraungi diren eta gorako eremuko beste hitzarmenik ez duten hitzarmenak eta hauen eraginpeko langileak.

(1) EAEn erregistratutako hitzarmen kolektiboak.

(2) EAEn eragina duten hitzarmen kolektiboak, hau da, EAEn erregistratutakoak eta EAEn eragina duten estatu eremukoak.

NEGOZIAZIO KOLEKTIBOA (III). EDUKI NAGUSIAK

URTEAN INDARREAN DIREN HITZARMENAK

	ARABA	BIZKAIA	GIPUZKOA	LURRALDE ARTEKOA	EAE (1)	EAE-N ERAGINA DUTEN ESTATU EREMUKOAK	EAE (2)	AZKEN DATUA	ESTATUA (*)	AZKEN DATUA
SOLDATA IGOERA										
- Enpresakoak	2,82	2,29	1,66	1,68	2,19	1,42	1,93	2021-12	1,10	2021-12
- Sektorekoak	2,37	1,03	0,29	1,22	0,82	1,34	1,00		1,50	
- Guztira	2,63	1,34	0,57	1,25	1,16	1,36	1,23		1,47	
LANALDIA (ordu/urte)										
- Enpresakoak	1.690	1.675	1.647	1.632	1.669	1.679	1.673		1.717	
- Sektorekoak	1.729	1.705	1.696	1.397	1.652	1.702	1.668		1.731	
- Guztira	1.705	1.697	1.685	1.404	1.656	1.696	1.669		1.730	

URTEAN ERREGISTRATUTAKO HITZARMENAK

	ARABA	BIZKAIA	GIPUZKOA	LURRALDE ARTEKOA	EAE (1)	EAE-N ERAGINA DUTEN ESTATU EREMUKOAK	EAE (2)	AZKEN DATUA
SOLDATA IGOERA								
- Enpresakoak	2,26	1,93	1,04	1,34	1,75	0,73	1,38	2021-12
- Sektorekoak	2,49	0,76	0,58	1,25	1,09	1,02	1,05	
- Guztira	2,41	1,16	0,90	1,26	1,34	0,97	1,14	
LANALDIA (ordu/urte)								
- Enpresakoak	1.681	1.671	1.664	1.632	1.670	1.661	1.666	
- Sektorekoak	1.728	1.715	1.591	1.316	1.554	1.681	1.618	
- Guztira	1.711	1.700	1.642	1.325	1.589	1.676	1.631	

PERTSONAL FUNTZIONARIO ETA ESTATUTARIOAREN LAN BALDINTZAK (3)

	EAE	AZKEN DATUA
SOLDATA IGOERA (4)	0,9	
LANALDIA (ordu / urte) (5)	1.579	21-12
ERAGINPEKO LANGILEAK	102.492	

(1) EAEn erregistratutako hitzarmen kolektiboak.

(2) EAEn eragina duten hitzarmen kolektiboak, hau da, EAEn erregistratutakoak eta EAEn eragina duten estatu eremukoak.

(3) EAeko pertsonal funtzionario eta estatutarioaren lan baldintzak, akordio arautzaileen ondoriozkoak izan zein aurrekontu legeen ondoriozkoak izan.

(4) Pentsio planetarako ekarpenak ondorea ez dago hemen sartuta.

(5) 2021 urterako lanaldia.

(*) Estatu eremuko hitzarmen hauei buruzko informazioa 2021eko abendua arte jasotakoa da; hitzarmenak dagokien urtean erregistratu ziren eta ondore ekonomiko ezagunak dituzte.

LAN GATAZKAK

GREBAK

BALIO ABSOLUTUAK

	ARABA	BIZKAIA	GIPUZKOA	EAE	AZKEN DATUA	ESTATUA	AZKEN DATUA
AZTERGAI DUGUN HILEAN					21-10		21-09
- Greba kopurua	9	21	10	40		49	
- Parte hartzaileak	618	1.419	340	2.377		6.740	
- Lan egin gabeko egunak	161	2.814	532	3.507		7.992	
URTEAN METATUTAKOAK							
- Greba kopurua	25	124	44	193		451	
- Parte hartzaileak	2.158	8.339	1.555	12.052		107.488	
- Lan egin gabeko egunak	94.989	30.438	3.841	129.26		282.817	

URTETIK URTERAKO ALDAKUNTZA (%)

	ARABA	BIZKAIA	GIPUZKOA	EAE	AZKEN DATUA	ESTATUA	AZKEN DATUA
URTEAN METATUTAKOAK					21-10		21-09
- Greba kopurua	-3,8	195,2	-47,6	27,0		37,1	
- Parte hartzaileak	-52,1	-10,9	-75,7	-40,5		26,4	
- Lan egin gabeko egunak	1.638,1	37,8	-80,4	174,4		-14,9	

PRECON AURKEZTUTAKO GATAZKA KOLEKTIBOAK

BALIO ABSOLUTUAK

	ARABA	BIZKAIA	GIPUZKOA	EAE	AZKEN DATUA
AZTERGAI DUGUN HILEAN					21-12
- Gatazka kopurua	17	30	16	63	
- Eraginpeko langileak	1.893	4.168	3.197	9.258	
URTEAN METATUTAKOAK					
- Gatazka kopurua	147	288	142	577	
- Eraginpeko langileak	44.267	178.441	36.901	259.609	

URTETIK URTERAKO ALDAKUNTZA (%)

	ARABA	BIZKAIA	GIPUZKOA	EAE	AZKEN DATUA
URTEAN METATUTAKOAK					21-12
- Gatazka kopurua	-7,5	-13,8	46,4	-2,2	
- Eraginpeko langileak	-60,8	69,2	212,0	12,7	

JAKINARAZITAKO ENPLEGU ERREGULAZIOKO ESPEDIENTEAK (EAEKO ADMINISTRAZIOA)

BALIO ABSOLUTUAK					21-11
	ARABA	BIZKAIA	GIPUZKOA	EAE	
AZTERGAI DUGUN HILEAN					
ESPEDIENTE KOPURUA	10	63	364	437	
- Ekonomikoak	8	44	32	84	
- Teknologikoak	1	0	0	1	
- Ezinbestean	1	19	332	352	
ERAGINPEKO LANGILEAK	179	1.691	2.350	4.220	
- Ekonomikoak	105	1.612	579	2.296	
- Teknologikoak	72	0	0	72	
- Ezinbestean	2	79	1.771	1.852	
- Murrizketa	61	91	315	467	
- Etetea	118	1.591	2.005	3.714	
- Amaiera	0	9	30	39	
URTEAN METATUTAKOAK					
ESPEDIENTE KOPURUA	265	929	974	2.168	
- Ekonomikoak	135	296	245	676	
- Teknologikoak	9	6	9	24	
- Ezinbestean	121	627	720	1.468	
ERAGINPEKO LANGILEAK	11.821	12.547	9.365	33.733	
- Ekonomikoak	11.035	9.445	5.748	26.228	
- Teknologikoak	235	33	71	339	
- Ezinbestean	551	3.069	3.546	7.166	
- Murrizketa	412	1.706	1.411	3.529	
- Etetea	11.211	10.348	7.794	29.353	
- Amaiera	198	493	160	851	

URTETIK URTERAKO ALDAKUNTZA (%)					21-11
	ARABA	BIZKAIA	GIPUZKOA	EAE	
URTEAN METATUTAKOAK					
ESPEDIENTE KOPURUA	-93,9	-93,7	-91,3	-92,8	
- Ekonomikoak	-76,6	-72,3	-79,6	-76,2	
- Teknologikoak	-60,9	-90,0	-80,4	-81,4	
- Ezinbestean	-96,7	-95,4	-92,7	-94,6	
ERAGINPEKO LANGILEAK	-72,6	-86,5	-86,4	-83,5	
- Ekonomikoak	-25,8	-57,7	-70,0	-53,4	
- Teknologikoak	-53,1	-95,0	-78,6	-77,2	
- Ezinbestean	-98,0	-95,6	-92,8	-95,1	
- Murrizketa	-89,7	-83,6	-86,9	-86,0	
- Etetea	-71,3	-87,3	-86,5	-83,6	
- Amaiera	518,8	-41,9	-32,8	-23,9	

LAN ISTRIPUAK*

BALIO ABSOLUTUAK

	ARABA	BIZKAIA	GIPUZKOA	EAE	AZKEN DATUA	ESTATUA	AZKEN DATUA
AZTERGAI DUGUN HILEAN							
ERAGINPEKOAK (BAJA)	476	1.200	921	2.597		55.432	
<i>In itinere</i>	79	156	107	342		7.423	
Lan gaixotasunak	13	43	58	114		946	
Lan jardunean	384	1.001	756	2.141		47.063	
- Nekazaritza-arrantza	7	21	9	37		2.780	
- Industria	123	266	277	666		9.438	
- Eraikuntza	33	127	83	243		7.338	
- Zerbitzuak	221	587	387	1.195		27.507	
- Arinak	378	998	749	2.125		46.663	
- Larriak	5	1	6	12		350	
- Heriotzak	1	2	1	4		50	
URTEAN METATUTAKOAK					21-12		2021-11
ERAGINPEKOAK (BAJA)	6.760	17.952	11.486	36.198		536.076	
<i>In itinere</i>	771	1.693	1.155	3.619		68.673	
Lan gaixotasunak	198	619	530	1.347		8.628	
Lan jardunean	5.791	15.640	9.801	31.232		458.775	
- Nekazaritza-arrantza	116	302	160	578		28.168	
- Industria	1.947	4.306	3.614	9.867		90.758	
- Eraikuntza	515	2.085	1.149	3.749		72.902	
- Zerbitzuak	3.213	8.947	4.878	17.038		266.947	
- Arinak	5.745	15.543	9.729	31.017		454.819	
- Larriak	37	86	61	184		3.425	
- Heriotzak	9	11	11	31		531	

URTEK URTERAKO ALDAKUNTZA (%)

	ARABA	BIZKAIA	GIPUZKOA	EAE	AZKEN DATUA	ESTATUA	AZKEN DATUA
URTEAN METATUTAKOAK							
ERAGINPEKOAK (BAJA)	22,6	12,8	14,6	15,1		18,5	
<i>In itinere</i>	23,8	5,1	14,4	11,6		32,5	
Lan gaixotasunak	23,8	-6,2	25,6	8,5		7,0	
Lan jardunean	22,4	14,7	14,1	15,9		16,9	
- Nekazaritza-arrantza	18,4	-6,5	13,5	2,8		0,7	
- Industria	5,5	9,1	8,2	8,0	21-12	1,7	
- Eraikuntza	10,8	9,6	8,5	9,4		16,9	2021-11
- Zerbitzuak	38,4	19,9	20,4	23,1		25,4	
- Arinak	22,4	14,9	13,9	15,9		17,0	
- Larriak	12,1	-7,5	41,9	8,9		7,0	
- Heriotzak	125,0	-21,4	266,7	47,6		-3,5	

(*) Informazio hau, istripuaren parte erregistratzeko datari dagokio.