

---

LAN  
HARREMANEN  
KONTSEILUA  
CONSEJO DE  
RELACIONES  
LABORALES



---

# INFORMAZIO SOZIOLABORALA

**2021EKO UZTAILA-ABUZTUA**

## SARRERA

Orain aurkezten dugun informazio honen bidez, EAEko aldagai soziolaboral nagusien jarraipena egin nahi dugu. Lan hau informazio soziolaboralari buruzko plan orokor baten barruan dago.

Informazio hau hainbat fitxaz osaturik dago, eta fitxa horiek jarraipen plana osatzen duten gaien arabera banatzen dira: ekoizpena, prezioak, enplegua, negoziazio kolektiboa, lan gatazkak, enplegua erregulatzeko espedienteak eta lan istripuak. Gai hauetan, gure iritzirako adierazgarrienak diren aldagaiak aukeratuko ditugu eta horien bilakaera eskainiko dugu, horrela konparaziozko analisi bat egin dezakegu Estatuarekin edota EAEko eremuen artean, ditugun datuen arabera betiere.

Irizpide orokor gisa, aztertutako aldagai bakoitzak analizatutako hilean edo hiruhilekoan izan duen urtetik urterako aldakuntza tasa aurkeztuko dugu (lan gatazketan, enplegu erregulazioko espedienteetan eta lan istripuetan izan ezik), bai eta metatutako aldakuntza tasa ere (aurreko urteko aldi berdinen aldean urte hasieratik izan duen batez besteko aldakuntza), dena dela, kasu batzuetan, bereziki egokia irizten badiogu, balio absolutuak ere eskainiko ditugu.

## **AURKIBIDEA**

<b>Laburpen taula: lurraldeak, EAE eta Estatua .....</b>	<b>4</b>
<b>Barne produktu gordina eta haren osagaiak .....</b>	<b>5</b>
<b>Industria produkzioaren indizea ondasunen helburu ekonomikoaren arabera .....</b>	<b>6</b>
<b>Prezioak .....</b>	<b>7</b>
<b>Enpleguaren egoera (I). Biztanleria jardueraren arabera .....</b>	<b>8</b>
<b>Enpleguaren egoera (II). Biztanleria landuna eta lan kostua .....</b>	<b>9</b>
<b>Negoiazio kolektiboa (I). Eraginpeko langileak sexuaren arabera .....</b>	<b>10</b>
<b>Negoiazio kolektiboa (II). Hitzarmenen segimendua .....</b>	<b>11</b>
<b>Negoiazio kolektiboa (III). Eduki nagusiak .....</b>	<b>14</b>
<b>Lan gatazkak .....</b>	<b>15</b>
<b>Jakinarazitako enplegu erregulazioko espedienteak (EAEko admin.) .....</b>	<b>16</b>
<b>Lan istripuak .....</b>	<b>17</b>

## LABURPEN TAULA: LURRALDEAK, EAE ETA ESTATUA

## AZALPENA

### URTETIK URTERAKO ALDAKUNTZA TASAK

	AZKEN DATUA	ARABA	BIZKAIA	GIPUZKOA	EAE	ESTATUA
BARNE PRODUKTU GORDINA (BPG)	2021 II. HIRUH.	20,9	17,7	19,0	18,6	17,5
INDUSTRIA PRODUKZIOAREN INDIZE (IPI)	2021-07	6,9	8,1	7,3	7,5	3,4
KONTSUMOKO PREZIOEN INDIZEA (KPI)	2021-08	3,4	3,2	3,3	3,3	3,3
BIZTANLERIA LANDUNA		4,4	2,5	3,1	3,0	5,7
BIZTANLERIA LANGABEA	2021 II. HIRUH.	-5,3	-4,2	-3,1	-4,1	5,2
LANGABEZIA TASA (1)		11,1	11,4	8,2	10,3	15,3
JAKINARAZITAKO KONTRATUAK	2021-08	41,2	21,2	19,3	24,0	25,8
UNE HONETAN INDARREAN DIREN HITZARMENAK						
- Kopurua (2)		80	168	103	500	2.349
- Eraginpeko langileak (2)		12.045	75.397	58.100	236.571	5.562.000
- Soldata igoera (3)		1,76	1,12	0,41	0,91	1,50
2021AN ERREGISTRATUTAKO HITZARMENAK	2021-08					
- Kopurua (2)		25	50	28	149	
- Eraginpeko langileak (2)		6.409	17.141	3.951	74.521	
- Soldata igoera (3)		2,27	1,05	0,64	1,06	
LAN GREBAK						
- Kopurua (2)	2021-04 / 2021-05	21	46	15	82	269
- Lan egin gabeko egunak (2)	(5)	38.219	14.653	1.627	54.499	135.119
- Lan egin gabeko egunak (4)		3.772,2	131,9	-88,3	156,7	-16,7
ENPLEGUA ERREGULATZEKO ESPEDIENTEAK						
- Eraginpeko langileak (6)	2021-05	2.573	5.761	3.748	12.037	
LAN ISTRIPUAK						
- Istripua jasandako langileak (4)	2021-08 / 2021-07	26,0	17,1	18,0	18,9	20,2
	(5)					

(1) Kasu honetan ez dugu urtetik urterako aldakuntza tasa eskaintzen une horretako langabezia tasa baizik.

(2) Urtean metatutako balio absolutuak. Negoziazio kolektiboan ikus dagozkion fitxak (EAEko zutabean, lurraldeetako hitzarmenez gain, lurralde artekoak eta EAEen eragina duten Estatukoak ere badaude).

(3) Indarrean dauden edo une horretara arte erregistratutako hitzarmenetan itundutako soldata igoera.

(4) Urtean zehar metatutako aldaketa, aurreko urteko tarte berbererakiko.

(5) Bigarren data hau Estatuari dagokio.

(6) 2021eko urtariletik maiatzera bitartean Euskal Administrazioari jakinarazitako espedienteek eragindako pertsonak

lazgo bigarren hiruhilekoan izandako jardueraren beherakada handiaren ondoren, urte arteko BPGa %19,9 jaitsi zenean, 2021eko bigarren hiruhilekoan EAEko ekonomia %18,6 hazi zen aurreko urteko aldi berarekin alderatuta, eta sektore garrantzitsu guztiak hazi ziren, bereziki industria (+%30,2), zerbitzuak (+%15,5) eta eraikuntza (+%11,5). Azken hilabeteetako datuek erakusten dutenez, euskal ekonomia etengabe eta apurka-apurka suspertzen ari da, eta, hilabetez hilabete, behera egin du ABEEan dauden langileen kopuruak. Bada, 14.536 pertsona gehiago afiliatu ziren 2021eko abuztuan, aurreko urteko hilabete berarekin alderatuta, nahiz eta 3.443 pertsona gutxiago diren oraindik (-%0,4) 2019ko abuztuan zeudenak baino (956.564 pertsona). Prezioen bilakaerari dagokionez, azken hilabeteotan KPIan izandako igoera nabarmena aipatu behar da; izan ere, EAEn, 2020ko abenduan, urte arteko tasak negatiboak izan ziren (-% 0,3), eta 2021eko abuztuan, berriz, %3,3an kokatu ziren. Negoziazio kolektiboari dagokionez: langileen %39k eguneratuta zituen hitzarmenak; %51,2k, berriz, hitzarmenak luzatuta zituen; eta %9,8k, hitzarmenak iraungita. Abuztuaren amaieran indarrean zeuden hitzarmenen batez besteko soldata-igoera %0,91koa izan zen. Hitzarmen kolektiboetan soldata-igoerak finkatzeko gehien erabiltzen den erreferentzia KPIa denez, aipatu behar da, kasu askotan, urtean zehar aplikatu beharreko igoerak aurreko urteko KPIa kontuan hartuta finkatzen direla, eta soldaten igoerak urte horretako prezioen igoeraren arabera zehazten diren kasuetan, konturako igoera bat aplikatu ohi da, harik eta ekitaldiaren itxierako KPIaren urte arteko igoera zein izango den jakin arte. Horrek, zalantzarik gabe, eragina du hilabete jakin batean bi magnitude horien artean (KPIaren igoera eta hitzarmenetan jasotako soldata-igoerak) dauden desberdintasunetan. Era berean, inguruabar hori dela eta, akordioetan jasotako soldata-igoerak nolabaiteko inertzia dute, bai gorantz bai beherantz, eta ez dira berehala egokitzen inflazioaren aldaketetara.

## Barne produktu gordina eta haren osagaiak

URTETIK URTERAKO ALDAKUNTZA TASAK  
2021/2020

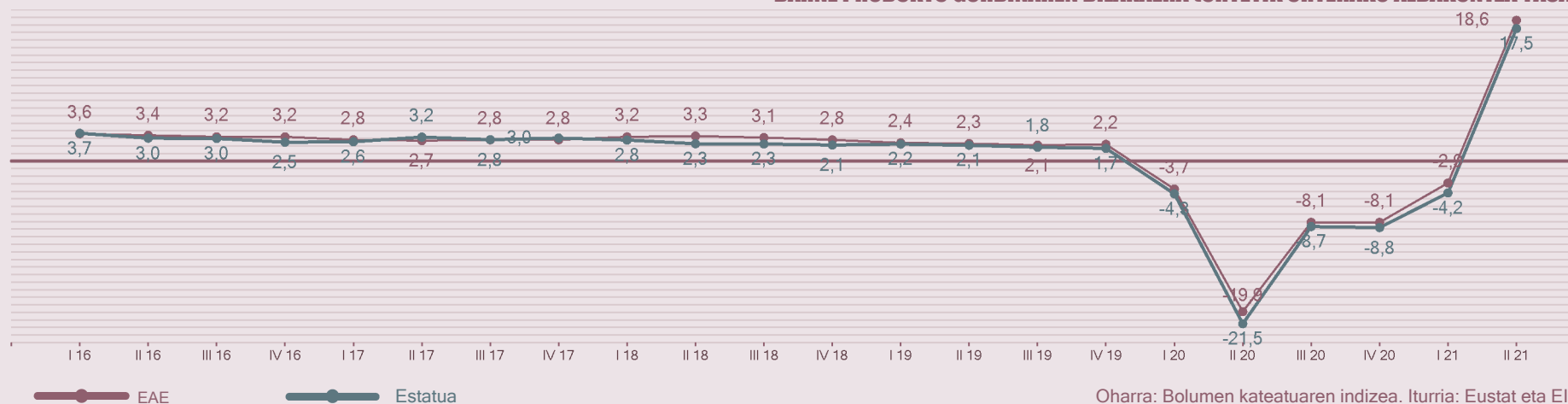
	EAE	AZKEN DATUA	ESTATUA	AZKEN DATUA
BARNE PRODUKTU GORDINA	18,6	2021 II. HIRUH.	17,5	2021 II. HIRUH.
NEKAZARITZA-ARRANTZA	7,8		-6,7	
INDUSTRIA	30,2		23,7	
ERAIKUNTZA	11,5		11,7	
ZERBITZUAK	15,5		17,6	

URTETIK URTERAKO ALDAKUNTZA TASA METATUAK\*  
2021/2020

	EAE	AZKEN DATUA	ESTATUA	AZKEN DATUA
BARNE PRODUKTU GORDINA	6,9	2021 II. HIRUH.	5,6	2021 II. HIRUH.
NEKAZARITZA-ARRANTZA	0,2		-4,7	
INDUSTRIA	12,5		10,5	
ERAIKUNTZA	4,0		-0,9	
ZERBITZUAK	5,3		5,2	

\* Urtean metatutakoa aurreko urteko aldi berdinen aldean.

BARNE PRODUKTU GORDINAREN BILAKAERA (URTETIK URTERAKO ALDAKUNTZA TASA)



## Industria produkzioaren indizea ondasunen helburu ekonomikoen arabera

URTETIK URTERAKO ALDAKUNTZA TASAK  
2021/2020

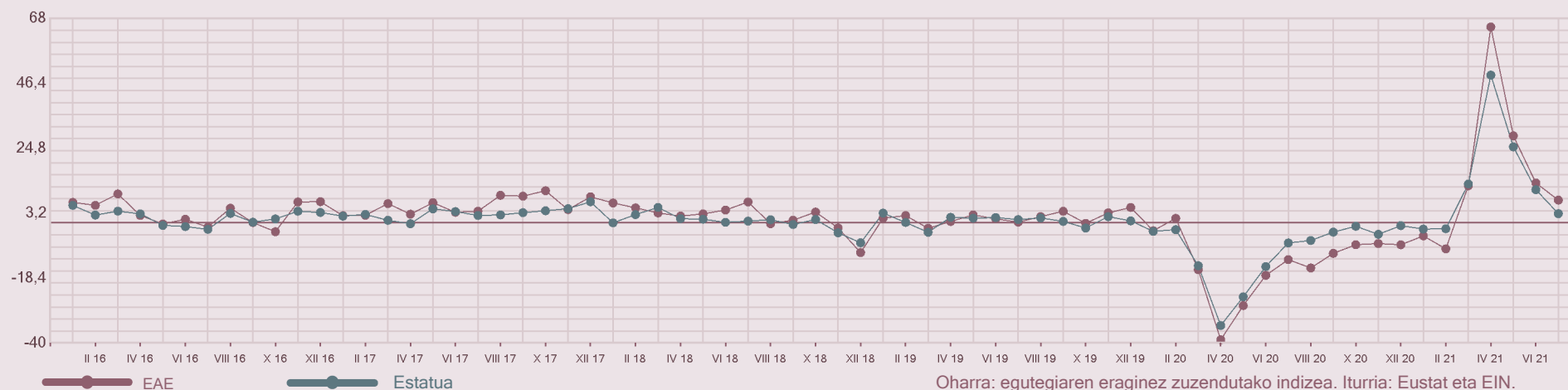
	EAE	AZKEN DATUA	ESTATUA	AZKEN DATUA
OROKORRA	7,5	2021-07	3,4	2021-07
KONTSUMO ONDASUNAK	11,7		5,2	
EKIPAMENDU ONDASUNAK	7,2		-1,9	
BITARTEKO ONDASUNAK	8,9		9,2	
ENERGIA	-2,3		-3,7	

URTETIK URTERAKO ALDAKUNTZA TASA METATUAK\*  
2021/2020

	EAE	AZKEN DATUA	ESTATUA	AZKEN DATUA
OROKORRA	12,9	2021-07	11,8	2021-07
KONTSUMO ONDASUNAK	12,3		8,5	
EKIPAMENDU ONDASUNAK	13,8		15,2	
BITARTEKO ONDASUNAK	16,9		16,7	
ENERGIA	-4,8		4,6	

\* Urtean metatutakoa aurreko urteko aldi berdinen aldean.

INDUSTRIA PRODUKZIOAREN INDIZEAREN BILAKAERA (URTETIK URTERAKO ALDAKUNTZA TASA)



# PREZIOAK

**URTETIK URTERAKO ALDAKUNTZA TASAK  
2021/2020**

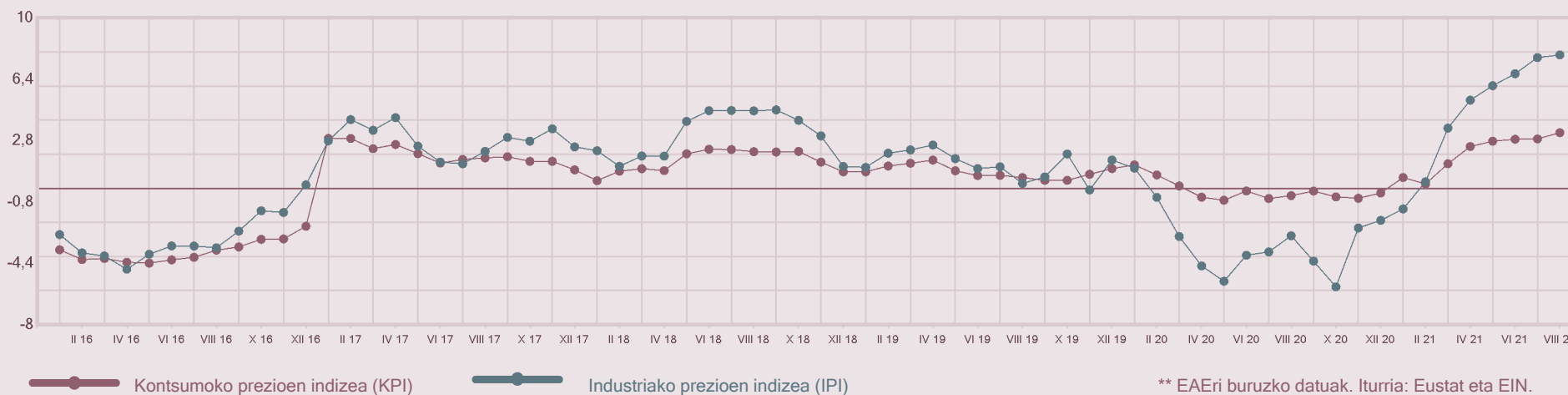
	EAE	AZKEN DATUA	ESTATUA	AZKEN DATUA
<b>KONTSUMOKO PREZIOEN INDIZEA (KPI)</b>	3,3	2021-08	3,3	2021-08
<b>INDUSTRIAKO PREZIOEN INDIZEA (IPI)</b>				
- Orokorra	7,8		18,0	
- Kontsumo ondasunak	2,8	2021-08	3,8	2021-08
- Ekipamendu ondasunak	-0,6		2,4	
- Bitarteko ondasunak	9,6		16,1	
- Energia	18,8		41,6	

**URTETIK URTERAKO ALDAKUNTZA TASA METATUAK\*  
2021/2020**

	EAE	AZKEN DATUA	ESTATUA	AZKEN DATUA
<b>KONTSUMOKO PREZIOEN INDIZEA (KPI)</b>	2,1	2021-08	2,0	2021-08
<b>INDUSTRIAKO PREZIOEN INDIZEA (IPI)</b>				
- Orokorra	4,5		10,5	
- Kontsumo ondasunak	2,7	2021-08	2,8	2021-08
- Ekipamendu ondasunak	-0,5		1,7	
- Bitarteko ondasunak	5,4		10,2	
- Energia	10,8		22,9	

\* Urtean metatutakoa aurreko urteko aldi berdinenaren aldean.

**KONTSUMOKO ETA INDUSTRIAKO PREZIOEN BILAKAERA (URTETIK URTERAKO ALDAKUNTZA TASA)\*\***



\*\* EAeri buruzko datuak. Iturria: Eustat eta EIN.

## ENPLEGUAREN EGOERA (I). BIZTANLERIA JARDUERAREN ARABERA

### URTETIK URTERAKO ALDAKUNTZA TASAK

	ARABA	BIZKAIA	GIPIZKOA	EAE	AZKEN DATUA	ESTATUA	AZKEN DATUA
<b>BIZTANLERIA AKTIBOA</b>	3,2	1,7	2,6	2,2	2021 II. HIRUH.	5,6	2021 II. HIRUH.
Gizonak	1,2	1,5	1,8	1,5		3,8	
Emakumeak	5,5	1,9	3,4	3,0		7,8	
16-24 urte				15,2		20,8	
25-54 urte				-0,1		3,9	
55 urte eta gehiago				7,3		8,0	
<b>BIZTANLERIA LANDUNA</b>	4,4	2,5	3,1	3,0		5,7	
Gizonak	2,8	2,3	3,3	2,7		4,7	
Emakumeak	6,4	2,7	2,9	3,3		7,0	
16-24 urte				18,9		23,2	
25-54 urte				1,0		4,6	
55 urte eta gehiago				6,9		6,5	
<b>BIZTANLERIA LANGABEA</b>	-5,3	-4,2	-3,1	-4,1		5,2	
Gizonak	-13,8	-3,8	-14,6	-7,9		-1,7	
Emakumeak	1,0	-4,2	9,2	0,2		12,0	
16-24 urte				6,8	17,1		
25-54 urte				-9,0	-0,1		
55 urte eta gehiago				13,4	19,0		
<b>LANGABEZIA TASA (1)</b>	11,1	11,4	8,2	10,3	15,3		
<b>ERREGISTRATUTAKO LANGABEZIA</b>	-17,1	-14,8	-19,6	-16,5	2021-08	-12,3	2021-08

(1) Aztergai dugun aldikoa.

### URTETIK URTERAKO ALDAKUNTZA TASA METATUAK\*

	ARABA	BIZKAIA	GIPIZKOA	EAE	AZKEN DATUA	ESTATUA	AZKEN DATUA
<b>BIZTANLERIA AKTIBOA</b>	0,1	0,3	1,0	0,5	2021 II. HIRUH.	2,5	2021 II. HIRUH.
Gizonak	-1,4	0,5	0,7	0,3		1,3	
Emakumeak	1,8	0,1	1,4	0,8		3,8	
16-24 urte				6,2		6,8	
25-54 urte				-1,4		1,3	
55 urte eta gehiago				6,0		5,7	
<b>BIZTANLERIA LANDUNA</b>	-0,3	0,3	0,6	0,3		1,5	
Gizonak	-2,4	0,6	0,2	0,0		1,0	
Emakumeak	2,2	0,0	0,9	0,7		2,2	
16-24 urte				7,3		2,0	
25-54 urte				-1,6		0,7	
55 urte eta gehiago				5,6		4,6	
<b>BIZTANLERIA LANGABEA</b>	3,6	0,0	5,9	2,1		7,7	
Gizonak	8,2	0,0	5,3	2,5		3,4	
Emakumeak	-0,5	0,3	6,0	1,6		11,8	
16-24 urte				3,5	15,2		
25-54 urte				-0,1	4,9		
55 urte eta gehiago				11,7	13,7		
<b>LANGABEZIA TASA</b>	11,5	11,8	8,7	10,7	15,6		
<b>ERREGISTRATUTAKO LANGABEZIA</b>	-6,5	-6,4	-8,3	-6,9	2021-08	2,8	2021-08

\* Urtean metatutakoa aurreko urteko aldi berdinen aldean.



## ENPLEGUAREN EGOERA (II). BIZTANLERIA LANDUNA ETA LAN KOSTUA

URTEK URTERAKO  
ALDAKUNTZA TASAK

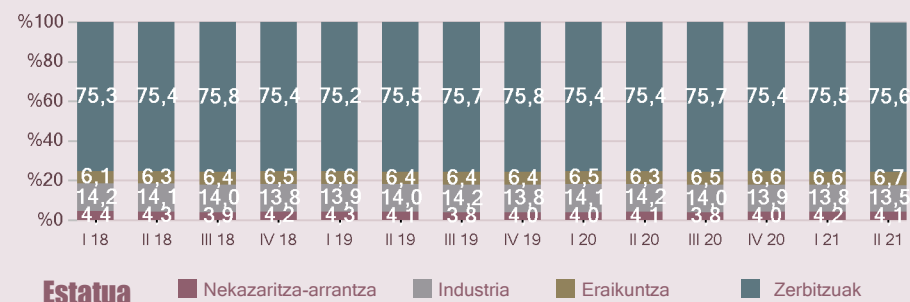
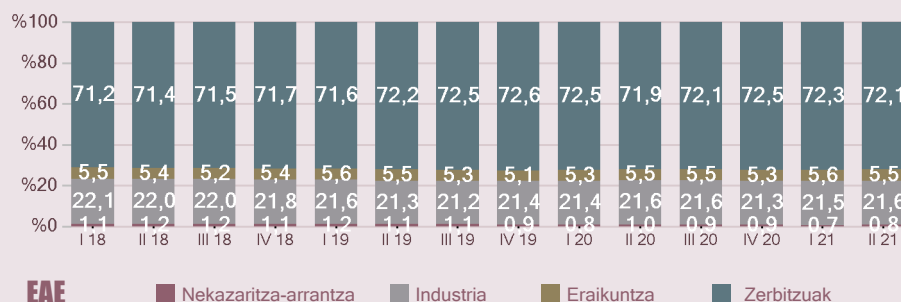
	ARABA	BIZKAIA	GIPIZKOA	EAE	AZKEN DATUA	ESTATUA	AZKEN DATUA
<b>BIZTANLERIA LANDUNA</b>	4,4	2,5	3,1	3,0		5,7	
<b>Nekazaritza-arrantza</b>	-34,5	-22,7	40,0	-15,9		6,2	
<b>Industria</b>	3,4	6,7	-1,4	2,8		0,9	
<b>Eraikuntza</b>	13,6	4,7	-1,2	4,0		13,3	
<b>Zerbitzuak</b>	5,2	1,6	4,9	3,2		6,0	
<b>SOLDATAKOA</b>	9,2	5,9	10,7	8,0		6,3	
<b>Kontratu mugagabea</b>	2,9	3,7	1,2	2,8		2,6	
<b>Aldi baterako kontratuak</b>	10,3	0,1	11,6	5,3		19,2	
<b>SOLDATAKOA EZ DENA</b>	-20,9	-13,0	-25,2	-18,8		2,7	
<b>JAKINARAZI. KONTRATUAK</b>	41,2	21,2	19,3	24,0		25,8	
<b>Mugagabeak</b>	-6,4	25,6	24,1	19,3		23,6	
<b>Aldi baterakoak</b>	45,2	20,9	18,9	24,4		26,0	
<b>LAN KOSTU OSOA</b>				8,9	2021-II-H	13,2	2021-II-H

URTEK URTERAKO  
ALDAKUNTZA TASA METATUAK\*

	ARABA	BIZKAIA	GIPIZKOA	EAE	AZKEN DATUA	ESTATUA	AZKEN DATUA
<b>BIZTANLERIA LANDUNA</b>	-0,3	0,3	0,6	0,3		1,5	
<b>Nekazaritza-arrantza</b>	-28,8	-31,3	38,5	-19,2		3,9	
<b>Industria</b>	-0,4	3,0	-1,8	0,4		-1,9	
<b>Eraikuntza</b>	15,4	6,2	-5,3	3,6		5,7	
<b>Zerbitzuak</b>	-0,4	-0,4	1,7	0,3		1,7	
<b>SOLDATAKOA</b>	1,3	2,1	4,5	2,8		1,6	
<b>Kontratu mugagabea</b>	0,3	3,5	2,1	2,5		0,7	
<b>Aldi baterako kontratuak</b>	-2,5	-5,9	0,4	-3,3		4,7	
<b>SOLDATAKOA EZ DENA</b>	-9,5	-7,8	-14,1	-10,5		1,1	
<b>JAKINARAZI. KONTRATUAK</b>	26,1	19,6	22,5	21,7		19,2	
<b>Mugagabeak</b>	13,2	29,2	21,1	23,7		25,4	
<b>Aldi baterakoak</b>	27,2	18,8	22,6	21,5		18,5	
<b>LAN KOSTU OSOA</b>				5,9	2021-II-H	7,2	2021-II-H

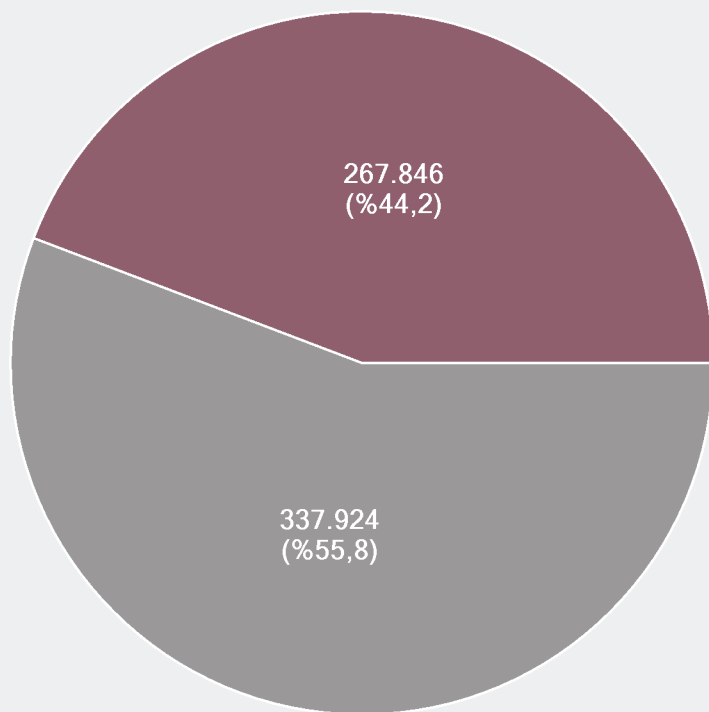
\* Urtean metatutakoa aurreko urteko aldi berdinen aldean.

BIZTANLERIA LANDUNAREN BANAKETAREN BILAKAERA (%)



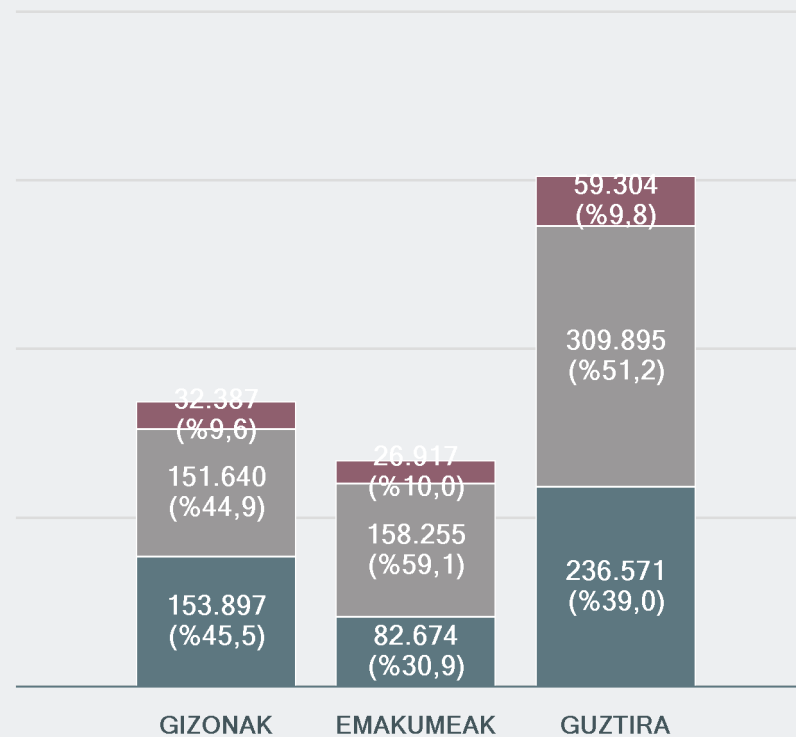
## NEGOZIAZIO KOLEKTIBOA (I). ERAGINPEKO LANGILEAK SEXUAREN ARABERA

INDARREKO, LUZATUTAKO EDO IRAUNGITAKO HITZARMENA DUTEN LANGILEAK



- Emakumeak
- Gizonak

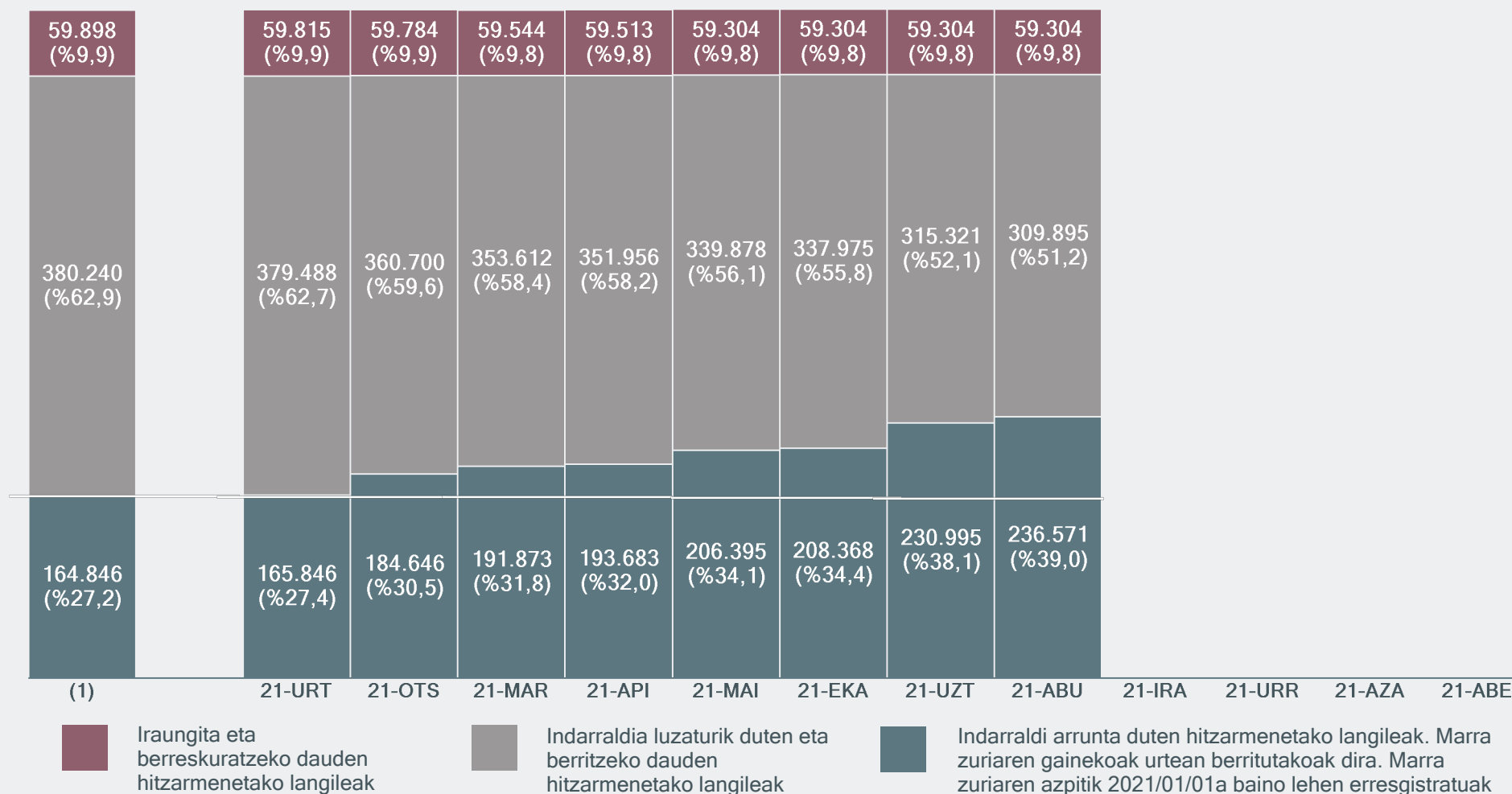
ABUZTUKO EGOERA



- Iraungita eta berreskuratzeko zain dauden hitzarmenetako langileak
- Indarraldi luzatua berritzeko zain dauden hitzarmenetako langileak
- Urtean indarraldi arruntean dauden hitzarmenetako langileak.

## NEGOZIAZIO KOLEKTIBOA (II). HITZARMENEN SEGIMENDUA

UKITUTAKO PERTSONEN BILAKAERA\*



(1) Urte hasierako eoera. Aurreko urteetan erregistratutako negoziazioaren ondorioa da eta urte honetarako ondoreak ditu.

## NEGOZIAZIO KOLEKTIBOA (II). HITZARMENEN SEGIMENDUA (JARRAIPENA)

### INDARRALDI ARRUNTEKO HITZARMENAK URTEAN (3)

	ARABA	BIZKAIA	GIPUZKOA	LURRALDE ARTEKOA	EAE (1)	EAE-N ERAGINA DUTEN ESTATU EREMIKOAK	EAE (2)	AZKEN DATUA	ESTATUA (*)	AZKEN DATUA
<b>HITZARMEN KOPURUA</b>								2021-08		2021-08
- Enpresakoak	76	161	96	7	340	93	433		1.834	
- Sektorekoak	4	7	7	5	23	44	67		515	
- Guztira	80	168	103	12	363	137	500		2.349	
<b>ERAGINPEKO LANGILEAK</b>								2021-08	(milaketan)	2021-08
- Enpresakoak	7.475	18.410	10.565	557	37.007	17.790	54.797		377,5	
- Sektorekoak	4.570	56.987	47.535	23.099	132.191	49.583	181.774		5.184,5	
- Guztira	12.045	75.397	58.100	23.656	169.198	67.373	236.571		5.562,0	

### URTEAN ERREGISTRATUTAKO HITZARMENAK

	ARABA	BIZKAIA	GIPUZKOA	LURRALDE ARTEKOA	EAE (1)	EAE-N ERAGINA DUTEN ESTATU EREMIKOAK	EAE (2)	AZKEN DATUA
<b>HITZARMEN KOPURUA</b>								2021-08
- Enpresakoak	22	47	26	4	99	27	126	
- Sektorekoak	3	3	2	3	11	12	23	
- Guztira	25	50	28	7	110	39	149	
<b>ERAGINPEKO LANGILEAK</b>								2021-08
- Enpresakoak	2.083	5.805	1.964	361	10.213	5.600	15.813	
- Sektorekoak	4.326	11.336	1.987	16.894	34.543	24.165	58.708	
- Guztira	6.409	17.141	3.951	17.255	44.756	29.765	74.521	

(1) EAEn erregistratutako hitzarmen kolektiboak.

(2) EAEn eragina duten hitzarmen kolektiboak, hau da, EAEn erregistratutakoak eta EAEn eragina duten estatu eremukoak.

(3) Indarraldi arrunta duten hitzarmenak, abian dagoen urterako espresuki indarrean dauden hitzarmenak dira.

(\*) Estatu eremuko hitzarmen hauei buruzko informazioa 2021eko abuztua arte jasotakoa da; hitzarmenak dagokien urtean erregistratu ziren eta ondore ekonomiko ezagunak dituzte.

## NEGOZIAZIO KOLEKTIBOA (II). HITZARMENEN SEGIMENDUA (JARRAIPENA)

### INDARRALDIA LUZATURIK DUTEN ETA BERRITZEKO DAUDEN HITZARMENAK

	ARABA	BIZKAIA	GIPUZKOA	LURRALDE ARTEKOA	EAE (1)	EAE-N ERAGINA DUTEN ESTATU EREMIKOAK	EAE (2)	AZKEN DATUA
<b>HITZARMEN KOPURUA</b>								2021-08
- Enpresakoak	95	273	184	27	579	148	727	
- Sektorekoak	16	21	18	3	58	68	126	
- Guztira	111	294	202	30	637	216	853	
<b>ERAGINPEKO LANGILEAK</b>								
- Enpresakoak	16.380	22.746	20.503	14.017	73.646	17.163	90.809	
- Sektorekoak	17.880	82.273	32.305	5.654	138.112	80.974	219.086	
- Guztira	34.260	105.019	52.808	19.671	211.758	98.137	309.895	

### IRAUNGITAKO HITZARMENAK (\*)

	ARABA	BIZKAIA	GIPUZKOA	LURRALDE ARTEKOA	EAE (1)	EAE-N ERAGINA DUTEN ESTATU EREMIKOAK	EAE (2)	AZKEN DATUA
<b>HITZARMEN KOPURUA</b>								2021-08
- Enpresakoak	2	3	3	0	8	2	10	
- Sektorekoak	2	10	8	0	20	4	24	
- Guztira	4	13	11	0	28	6	34	
<b>ERAGINPEKO LANGILEAK</b>								
- Enpresakoak	93	161	209	0	463	8	471	
- Sektorekoak	16.259	15.331	26.218	0	57.808	1.025	58.833	
- Guztira	16.352	15.492	26.427	0	58.271	1.033	59.304	

(\*) Koadro honetan bakarrik sartu dira iraungi diren eta gorako eremuko beste hitzarmenik ez duten hitzarmenak eta hauen eraginpeko langileak.

(1) EAEn erregistratutako hitzarmen kolektiboak.

(2) EAEn eragina duten hitzarmen kolektiboak, hau da, EAEn erregistratutakoak eta EAEn eragina duten estatu eremukoak.

## NEGOZIAZIO KOLEKTIBOA (III). EDUKI NAGUSIAK

### URTEAN INDARREAN DIREN HITZARMENAK

	ARABA	BIZKAIA	GIPUZKOA	LURRALDE ARTEKOA	EAE (1)	EAE-N ERAGINA DUTEN ESTATU EREMUKOAK	EAE (2)	AZKEN DATUA	ESTATUA (*)	AZKEN DATUA
<b>SOLDATA IGOERA</b>										
- Enpresakoak	1,09	1,16	1,08	1,47	1,13	1,09	1,12		1,09	
- Sektorekoak	2,49	1,10	0,28	1,22	0,84	0,90	0,86		1,52	
- Guztira	1,76	1,12	0,41	1,23	0,90	0,94	0,91	2021-08	1,50	2021-08
<b>LANALDIA (ordu/urte)</b>										
- Enpresakoak	1.689	1.675	1.642	1.625	1.667	1.706	1.680		1.714	
- Sektorekoak	1.726	1.702	1.695	1.397	1.647	1.742	1.673		1.743	
- Guztira	1.703	1.695	1.686	1.403	1.651	1.732	1.674		1.741	

### URTEAN ERREGISTRATUTAKO HITZARMENAK

	ARABA	BIZKAIA	GIPUZKOA	LURRALDE ARTEKOA	EAE (1)	EAE-N ERAGINA DUTEN ESTATU EREMUKOAK	EAE (2)	AZKEN DATUA
<b>SOLDATA IGOERA</b>								
- Enpresakoak	1,40	1,30	0,73	0,87	1,19	0,88	1,10	
- Sektorekoak	2,63	0,94	0,57	1,25	1,30	0,83	1,05	
- Guztira	2,27	1,05	0,64	1,21	1,27	0,84	1,06	2021-08
<b>LANALDIA (ordu/urte)</b>								
- Enpresakoak	1.671	1.667	1.654	1.621	1.664	1.724	1.685	
- Sektorekoak	1.725	1.704	1.591	1.316	1.510	1.748	1.608	
- Guztira	1.707	1.692	1.622	1.322	1.545	1.743	1.624	

### PERTSONAL FUNTZIONARIO ETA ESTATUTARIOAREN LAN BALDINTZAK (3)

	EAE	AZKEN DATUA
<b>SOLDATA IGOERA (4)</b>	0,9	
<b>LANALDIA (ordu / urte) (5)</b>	1.579	21-08
<b>ERAGINPEKO LANGILEAK</b>	102.492	

(1) EAEn erregistratutako hitzarmen kolektiboak.

(2) EAEn eragina duten hitzarmen kolektiboak, hau da, EAEn erregistratutakoak eta EAEn eragina duten estatu eremukoak.

(3) EAEko pertsonal funtzionario eta estatutarioaren lan baldintzak, akordio arautzaileen ondoriozkoak izan zein aurrekontu legeen ondoriozkoak izan.

(4) Pentsio planetarako ekarpenak ondorea ez dago hemen sartuta.

(5) 2021 urterako lanaldia.

(\*) Estatu eremuko hitzarmen hauei buruzko informazioa 2021eko abuztua arte jasotakoa da; hitzarmenak dagokien urtean erregistratu ziren eta ondore ekonomiko ezagunak dituzte.

## LAN GATAZKAK

### GREBAK

#### BALIO ABSOLUTUAK

	ARABA	BIZKAIA	GIPUZKOA	EAE	AZKEN DATUA	ESTATUA	AZKEN DATUA
<b>AZTERGAI DUGUN HILEAN</b>							
- Greba kopurua	3	12	3	18	21-04	61	21-05
- Parte hartzaileak	262	1.075	222	1.559		5.818	
- Lan egin gabeko egunak	256	1.395	264	1.915		13.251	
<b>URTEAN METATUTAKOAK</b>							
- Greba kopurua	21	46	15	82	21-04	269	21-05
- Parte hartzaileak	2.069	3.841	906	6.816		41.539	
- Lan egin gabeko egunak	38.219	14.653	1.627	54.499		135.119	

#### URTETIK URTERAKO ALDAKUNTZA (%)

	ARABA	BIZKAIA	GIPUZKOA	EAE	AZKEN DATUA	ESTATUA	AZKEN DATUA
<b>URTEAN METATUTAKOAK</b>							
- Greba kopurua	200,0	130,0	-76,9	-10,9	21-04	25,7	21-05
- Parte hartzaileak	708,2	439,5	-17,0	231,0		4,7	
- Lan egin gabeko egunak	3.772,2	131,9	-88,3	156,7		-16,7	

## PRECON AURKEZTUTAKO GATAZKA KOLEKTIBOAK

#### BALIO ABSOLUTUAK

	ARABA	BIZKAIA	GIPUZKOA	EAE	AZKEN DATUA
<b>AZTERGAI DUGUN HILEAN</b>					
- Gatazka kopurua	2	5	1	8	21-08
- Eraginpeko langileak	273	235	11	519	
<b>URTEAN METATUTAKOAK</b>					
- Gatazka kopurua	103	216	103	422	21-08
- Eraginpeko langileak	37.476	146.974	18.881	203.331	

#### URTETIK URTERAKO ALDAKUNTZA (%)

	ARABA	BIZKAIA	GIPUZKOA	EAE	AZKEN DATUA
<b>URTEAN METATUTAKOAK</b>					
- Gatazka kopurua	-13,4	14,3	71,7	14,7	21-08
- Eraginpeko langileak	-38,4	87,7	228,4	40,3	

## ENPLEGUA ERREGULATZEKO ESPEDIENTEAK, BAIMENDUTAKOAK EDO EAE-KO ADMINISTRAZIOARI JAKINARAZITAKOAK

### BALIO ABSOLUTUAK

	ARABA	BIZKAIJA	GIPUZKOA	EAE
<b>2021-05ean METATUTAKOAK</b>				
<b>ESPEDIENTE KOPURUA</b>	145	530	453	1.128
- Ekonomikoak	59	155	156	370
- Teknologikoak	3	5	8	16
- Ezinbestean	83	370	289	742
<b>ERAGINPEKO LANGILEAK</b>	2.573	5.716	3.748	12.037
- Ekonomikoak	2.160	4.246	2.645	9.051
- Teknologikoak	33	26	66	125
- Ezinbestean	380	1.444	1.037	2.861
- Murrizketa	288	1.127	889	2.304
- Etetea	2.142	4.246	2.761	9.149
- Amaiera	143	343	98	584
<b>2020-05ean METATUTAKOAK</b>				
<b>ESPEDIENTE KOPURUA</b>	3.271	11.368	8.283	22.922
- Ekonomikoak	389	703	726	1.818
- Teknologikoak	20	43	29	92
- Ezinbestean	2.862	10.622	7.528	21.012
<b>ERAGINPEKO LANGILEAK</b>	33.527	71.492	49.306	154.325
- Ekonomikoak	9.612	14.626	11.023	35.261
- Teknologikoak	242	460	217	919
- Ezinbestean	23.673	56.406	38.066	118.145
- Murrizketa	2.812	7.603	6.906	17.321
- Etetea	30.689	63.523	42.361	136.573
- Amaiera	26	366	39	431



LAN ISTRIPUAK\*

BALIO ABSOLUTUAK

	ARABA	BIZKAIA	GIPUZKOA	EAE	AZKEN DATUA	ESTATUA	AZKEN DATUA
<b>AZTERGAI DUGUN HILEAN</b>							
<b>ERAGINPEKOAK (BAJA)</b>	393	862	653	1.908		55.696	
<i>In itinere</i>	42	72	69	183		6.667	
Lan gaixotasunak	8	22	16	46		793	
Lan jardunean	343	768	568	1.679		48.236	
- Nekazaritza-arrantza	8	26	24	58		2.670	
- Industria	118	163	159	440		9.839	
- Eraikuntza	34	104	64	202		7.922	
- Zerbitzuak	183	475	321	979		27.805	
- Arinak	342	760	557	1.659		47.821	
- Larriak	1	7	8	16		363	
- Heriotzak	0	1	3	4		52	
<b>URTEAN METATUTAKOA</b>					21-08		2021-07
<b>ERAGINPEKOAK (BAJA)</b>	4.271	11.720	7.409	23.400		323.074	
<i>In itinere</i>	480	1.048	695	2.223		41.357	
Lan gaixotasunak	130	446	356	932		5.816	
Lan jardunean	3.661	10.226	6.358	20.245		275.901	
- Nekazaritza-arrantza	65	198	106	369		17.951	
- Industria	1.335	2.788	2.335	6.458		56.226	
- Eraikuntza	330	1.348	766	2.444		44.521	
- Zerbitzuak	1.931	5.892	3.151	10.974		157.203	
- Arinak	3.638	10.168	6.314	20.120		273.397	
- Larriak	18	51	37	106		2.175	
- Heriotzak	5	7	7	19		329	

(\*) Informazio hau, istripuaren parte erregistratzeko datari dagokio.

URTEK URTERAKO ALDAKUNTZA (%)

	ARABA	BIZKAIA	GIPUZKOA	EAE	AZKEN DATUA	ESTATUA	AZKEN DATUA
<b>URTEAN METATUTAKOA</b>							
<b>ERAGINPEKOAK (BAJA)</b>	26,0	17,1	18,0	18,9		20,2	
<i>In itinere</i>	32,6	4,8	18,4	14,1		33,3	
Lan gaixotasunak	39,8	0,7	40,2	18,0		8,3	
Lan jardunean	24,7	19,4	16,9	19,5		18,7	
- Nekazaritza-arrantza	6,6	-2,5	21,8	5,1		2,1	
- Industria	14,9	11,7	6,2	10,3		3,1	
- Eraikuntza	17,9	16,6	15,9	16,5	21-08	21,0	2021-07
- Zerbitzuak	34,8	25,1	26,4	27,1		27,3	
- Arinak	25,0	19,8	16,7	19,7		18,8	
- Larriak	-14,3	-17,7	32,1	-4,5		10,0	
- Heriotzak	66,7	-41,7	**	26,7		-4,9	

(\*\*) Urteen arteko aldakuntza ezin da lortu, aztertutako aldagaiaren balioa ezer eza baita erreferentziako oinarritzko aldian.