
LAN
HARREMANEN
KONTSEILUA
CONSEJO DE
RELACIONES
LABORALES



INFORMACIÓN SOCIOLABORAL

MAYO-JUNIO 2021

INTRODUCCIÓN

Mediante esta información que presentamos ahora, pretendemos realizar un seguimiento de las principales variables sociolaborales en la CAPV. Esta labor forma parte de un plan general de información sociolaboral.

Esta información consta de varias fichas separadas para cada materia de las que componen el plan de seguimiento: producción, precios, empleo, negociación colectiva, conflictividad laboral, expedientes de regulación de empleo y siniestralidad laboral. Dentro de estas materias, hemos seleccionado las variables que consideramos más representativas para ofrecer su evolución lo que permite también un análisis comparativo respecto al conjunto del Estado, así como entre los distintos ámbitos dentro de la CAPV, en función siempre de la disponibilidad de los datos.

Como criterio general, presentamos en el caso de cada variable analizada las tasas de variación interanual que ésta experimenta en el mes o trimestre objeto de análisis (excepto en conflictividad laboral, expedientes de regulación de empleo y siniestralidad laboral) y las tasas de variación acumuladas (variación media desde comienzo del año con respecto al mismo periodo del año anterior), si bien es cierto que en algunos casos en que parece especialmente oportuno también facilitamos valores absolutos.

ÍNDICE

Cuadro resumen: territorios, CAPV y Estado	4
Producto interior bruto y sus componentes	5
Índice de producción industrial por destino económico de los bienes	6
Precios	7
Situación del empleo (I). Población en relación con la actividad	8
Situación del empleo (II). Población ocupada y coste laboral	9
Negociación colectiva (I). Población trabajadora afectada según sexo	10
Negociación colectiva (II). Seguimiento de los convenios	11
Negociación colectiva (III). Principales contenidos	14
Conflictividad laboral	15
Expedientes de regulación de empleo comunicados (Administración vasca)	16
Siniestralidad laboral	17

CUADRO RESUMEN: TERRITORIOS, CAPV Y ESTADO

COMENTARIO

TASAS DE VARIACIÓN INTERANUAL

	ÚLTIMO DATO	ÁLAVA	BIZKAIA	GIPUZKOA	CAPV	ESTADO
PRODUCTO INTERIOR BRUTO (PIB)	I. TRIM 2021	-2,4	-3,3	-2,6	-2,9	-4,2
ÍNDICE DE PROD. INDUSTRIAL (IPI)	MAY-21	26,2	25,8	31,7	28,2	25,5
ÍNDICE DE PRECIOS DE CONSUMO (IPC)	JUN-21	2,8	2,9	2,9	2,9	2,7
POBLACIÓN OCUPADA	II. TRIM 2021 / I. TRIM 2021 (5)	4,4	2,5	3,1	3,0	-2,4
POBLACIÓN PARADA		-5,3	-4,2	-3,1	-4,1	10,3
TASA DE PARO (1)		11,1	11,4	8,2	10,3	16,0
CONTRATOS NOTIFICADOS	JUN-21	82,2	49,0	69,6	61,1	55,1
CONVENIOS VIGENTES A LA FECHA	JUN-21					
- Número (2)		74	153	99	462	2.131
- Personas afectadas (2)		11.288	62.729	57.199	208.368	4.699.300
- Incremento salarial (3)		1,66	1,15	0,41	0,88	1,56
CONVENIOS REG. DURANTE 2021	JUN-21					
- Número (2)		18	35	24	110	
- Personas afectadas (2)		2.997	4.474	3.050	43.664	
- Incremento salarial (3)		2,58	1,27	0,61	1,01	
HUELGAS LABORALES	ABR-21 / MAR-21 (5)					
- Número (2)		21	46	15	82	159
- Jornadas no trabajadas (2)		38.219	14.653	1.627	54.499	86.590
- Jornadas no trabajadas (4)		3.772,2	131,9	-88,3	156,7	16,5
EXPEDIENTES DE REG. DE EMPLEO	MAY-21					
- Personas afectadas (6)		2.573	5.716	3.748	12.037	
SINIESTRALIDAD LABORAL	JUN-21 / ABR-21 (5)					
- Personas afectadas (4)		13,5	8,1	7,7	8,9	16,2

(1) En este caso no ofrecemos la tasa de variación interanual sino la tasa de paro a la fecha.

(2) Valores absolutos acumulados a lo largo del año. En el caso de la negociación colectiva ver fichas correspondientes. (En la columna de la CAPV, se incluyen además de los convenios de cada territorio, los interterritoriales y los estatales con incidencia en la CAPV).

(3) Incremento salarial pactado en los convenios vigentes o registrados hasta la fecha.

(4) Variación acumulada a lo largo del año con respecto a igual periodo del año anterior.

(5) Esta segunda fecha corresponde al Estado.

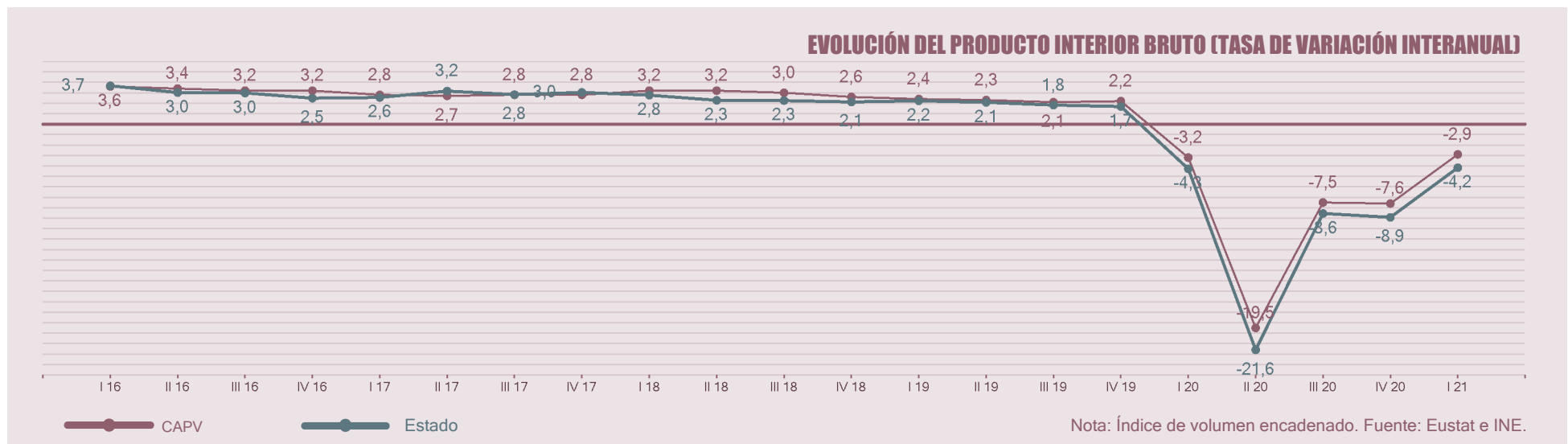
(6) Personas afectadas por expedientes comunicados a la Administración Vasca en el período enero-mayo de 2021.

Los datos de la PRA muestran los efectos que sobre el mercado de trabajo está teniendo la gradual recuperación de la actividad, situándonos ya en el II trimestre de 2021 en niveles más próximos a los registrados antes de la aparición de la pandemia. La población ocupada aumentó en 27.300 personas respecto del año anterior, habiendo crecido el número de ocupados en todos los sectores salvo en el primario; la población parada se redujo en 4.700 personas y la tasa de paro se situó en el 10,3%, 7 décimas por debajo de la registrada en el II trimestre de 2020 (11%), aunque todavía superior en 4 décimas a la del II trimestre de 2019 (9,9%). En cuanto a la población asalariada que en el mes de junio de 2021 se encontraba en ERTE fue de 18.997 personas, el nivel más bajo desde abril de 2020. Como ya se ha señalado en anteriores informes, esta recuperación de la actividad ha venido acompañada de un cierto repunte en los precios, tanto de los industriales, que crecieron en junio un 6,7% en términos interanuales, como del Índice de Precios de Consumo, cuya tasa de variación anual se situó en el 2,7% para el conjunto del Estado y en el 2,9% en la CAPV. Por lo que respecta a la negociación colectiva, aunque no se han registrado avances importantes en estos seis primeros meses, hay que señalar que ya se ha firmado el convenio de la Construcción de Bizkaia, estando pendiente de publicación, existiendo además varias mesas sectoriales abiertas. El incremento salarial medio de los convenios vigentes se situó en la CAPV en el 0,88% al estar referenciados en muchos casos los aumentos salariales del año en curso a las variaciones interanuales del IPC del año anterior.

Producto interior bruto y sus componentes

TASAS DE VARIACIÓN INTERANUAL
2021/2020

	CAPV	ÚLTIMO DATO	ESTADO	ÚLTIMO DATO
PRODUCTO INTERIOR BRUTO	-2,9	I. TRIM 2021	-4,2	I. TRIM 2021
AGROPESQUERO	-7,1		2,7	
INDUSTRIA	-1,1		0,9	
CONSTRUCCIÓN	-2,4		-10,1	
SERVICIOS	-3,5		-5,1	



PRECIOS

TASAS DE VARIACIÓN INTERANUAL
2021/2020

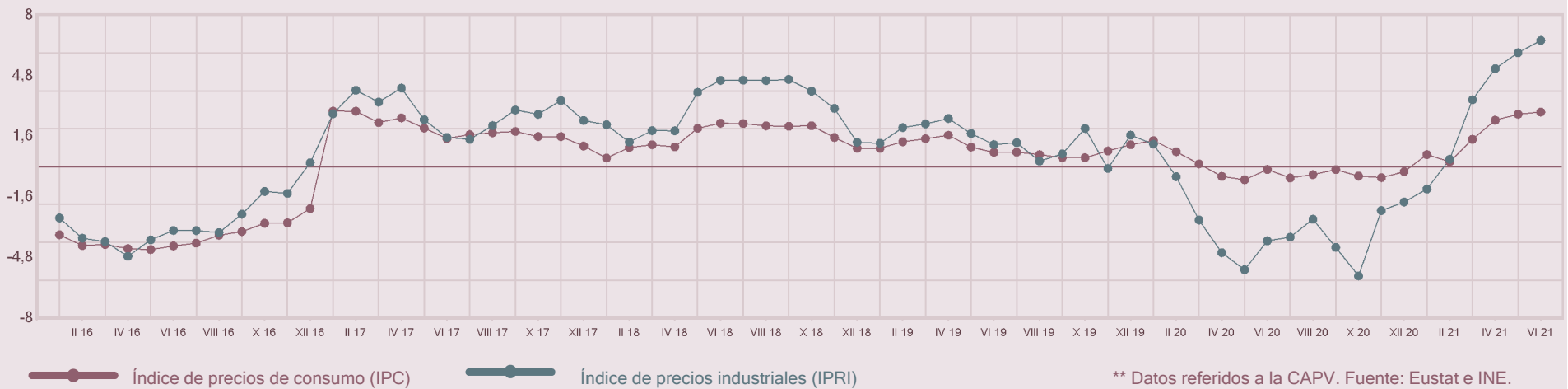
	CAPV	ÚLTIMO DATO	ESTADO	ÚLTIMO DATO
ÍNDICE DE PRECIOS DE CONSUMO (IPC)	2,9	JUN-21	2,7	JUN-21
ÍNDICE DE PRECIOS INDUSTRIALES (IPRI)				
- General	6,7		15,4	
- Bienes de consumo	2,8	JUN-21	4,4	JUN-21
- Bienes de equipo	-0,2		2,0	
- Bienes intermedios	7,8		13,7	
- Energía	17,3		35,2	

TASAS DE VARIACIÓN INTERANUAL ACUMULADA*
2021/2020

	CAPV	ÚLTIMO DATO	ESTADO	ÚLTIMO DATO
ÍNDICE DE PRECIOS DE CONSUMO (IPC)	1,7	JUN-21	1,6	JUN-21
ÍNDICE DE PRECIOS INDUSTRIALES (IPRI)				
- General	3,4		8,4	
- Bienes de consumo	2,7	JUN-21	2,4	JUN-21
- Bienes de equipo	-0,5		1,5	
- Bienes intermedios	4,1		8,5	
- Energía	8,1		17,7	

* Acumulada a lo largo del año con respecto a igual periodo del año anterior.

EVOLUCIÓN DE LOS ÍNDICES DE PRECIOS DE CONSUMO Y DE PRECIOS INDUSTRIALES (TASA DE VARIACIÓN INTERANUAL)**



** Datos referidos a la CAPV. Fuente: Eustat e INE.

Índice de producción industrial por destino económico de los bienes

TASAS DE VARIACIÓN INTERANUAL
2021/2020

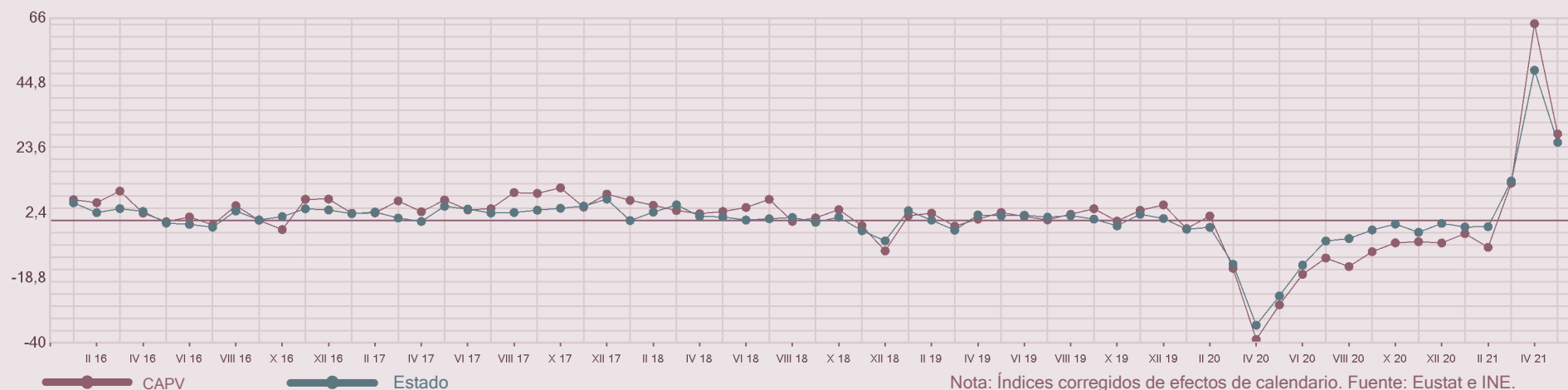
	CAPV	ÚLTIMO DATO	ESTADO	ÚLTIMO DATO
GENERAL	28,2	MAY-21	25,5	MAY-21
BIENES DE CONSUMO	18,3		16,7	
BIENES DE EQUIPO	27,8		37,5	
BIENES INTERMEDIOS	39,8		33,6	
ENERGÍA	0,2		13,5	

TASAS DE VARIACIÓN INTERANUAL ACUMULADA*
2021/2020

	CAPV	ÚLTIMO DATO	ESTADO	ÚLTIMO DATO
GENERAL	13,7	MAY-21	14,0	MAY-21
BIENES DE CONSUMO	11,5		8,7	
BIENES DE EQUIPO	16,3		21,7	
BIENES INTERMEDIOS	18,2		18,0	
ENERGÍA	-7,1		6,7	

* Acumulada a lo largo del año con respecto a igual periodo del año anterior.

EVOLUCIÓN DEL ÍNDICE DE PRODUCCIÓN INDUSTRIAL (TASA DE VARIACIÓN INTERANUAL)



SITUACIÓN DEL EMPLEO (I). POBLACIÓN EN RELACIÓN CON LA ACTIVIDAD

TASAS DE VARIACIÓN INTERANUAL

	ÁLAVA	BIZKAIA	GIPIZKOA	CAPV	ÚLTIMO DATO	ESTADO	ÚLTIMO DATO
POBLACIÓN ACTIVA	3,2	1,7	2,6	2,2	II. TRIM 2021	-0,6	I. TRIM 2021
Hombres	1,2	1,5	1,8	1,5		-1,1	
Mujeres	5,5	1,9	3,4	3,0		0,1	
16-24 años				15,2		-5,4	
25-54 años				-0,1		-1,1	
55 y más				7,3		3,5	
POBLACIÓN OCUPADA	4,4	2,5	3,1	3,0		-2,4	
Hombres	2,8	2,3	3,3	2,7		-2,6	
Mujeres	6,4	2,7	2,9	3,3		-2,2	
16-24 años				18,9		-14,7	
25-54 años				1,0		-2,9	
55 y más				6,9		2,7	
POBLACIÓN PARADA	-5,3	-4,2	-3,1	-4,1		10,3	
Hombres	-13,8	-3,8	-14,6	-7,9		8,7	
Mujeres	1,0	-4,2	9,2	0,2		11,7	
16-24 años				6,8	13,3		
25-54 años				-9,0	10,0		
55 y más				13,4	8,7		
TASA DE PARO (1)	11,1	11,4	8,2	10,3	16,0		
PARO REGISTRADO	-16,7	-13,8	-17,5	-15,3	JUN-21	-6,4	JUN-21

(1) Relativa al periodo en cuestión.

TASAS DE VARIACIÓN INTERANUAL ACUMULADA*

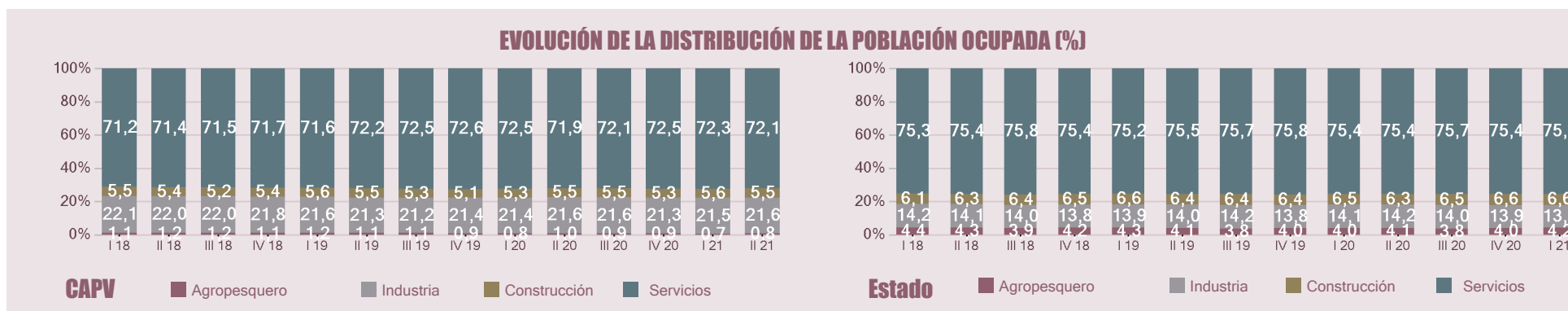
	ÁLAVA	BIZKAIA	GIPIZKOA	CAPV	ÚLTIMO DATO	ESTADO	ÚLTIMO DATO
POBLACIÓN ACTIVA	0,1	0,3	1,0	0,5	II. TRIM 2021	-0,6	I. TRIM 2021
Hombres	-1,4	0,5	0,7	0,3		-1,1	
Mujeres	1,8	0,1	1,4	0,8		0,1	
16-24 años				6,2		-5,4	
25-54 años				-1,4		-1,1	
55 y más				6,0		3,5	
POBLACIÓN OCUPADA	-0,3	0,3	0,6	0,3		-2,4	
Hombres	-2,4	0,6	0,2	0,0		-2,6	
Mujeres	2,2	0,0	0,9	0,7		-2,2	
16-24 años				7,3		-14,7	
25-54 años				-1,6		-2,9	
55 y más				5,6		2,7	
POBLACIÓN PARADA	3,6	0,0	5,9	2,1		10,3	
Hombres	8,2	0,0	5,3	2,5		8,7	
Mujeres	-0,5	0,3	6,0	1,6		11,7	
16-24 años				3,5	13,3		
25-54 años				-0,1	10,0		
55 y más				11,7	8,7		
TASA DE PARO	11,5	11,8	8,7	10,7	16,0		
PARO REGISTRADO	-2,5	-3,3	-4,0	-3,3	JUN-21	7,5	JUN-21

* Acumulada a lo largo del año con respecto a igual periodo del año anterior.

SITUACIÓN DEL EMPLEO (II). POBLACIÓN OCUPADA Y COSTE LABORAL

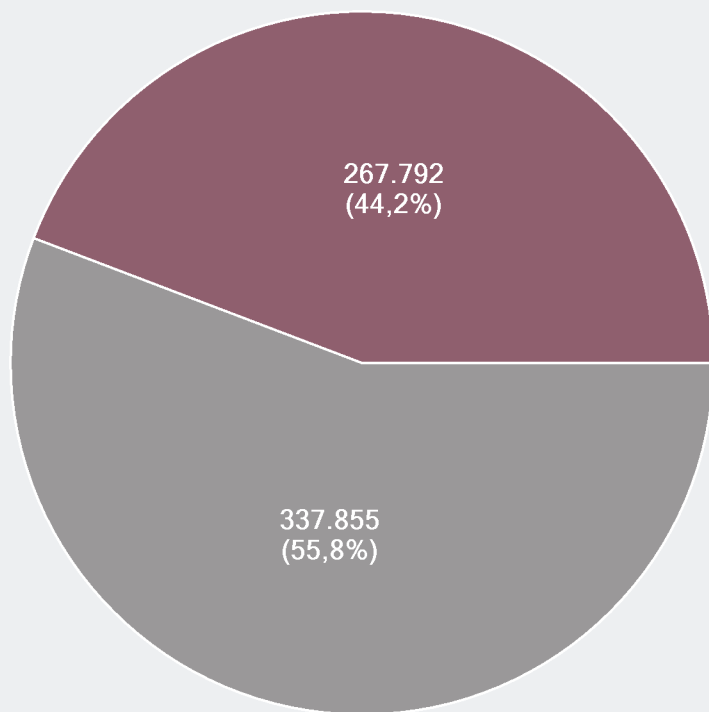
TASAS DE VARIACIÓN INTERANUAL								TASAS DE VARIACIÓN INTERANUAL ACUMULADA*							
	ÁLAVA	BIZKAIA	GIPIZKOA	CAPV	ÚLTIMO DATO	ESTADO	ÚLTIMO DATO		ÁLAVA	BIZKAIA	GIPIZKOA	CAPV	ÚLTIMO DATO	ESTADO	ÚLTIMO DATO
POBLACIÓN OCUPADA	4,4	2,5	3,1	3,0	II. TRIM 2021	-2,4	I. TRIM 2021	POBLACIÓN OCUPADA	-0,3	0,3	0,6	0,3	II. TRIM 2021	-2,4	I. TRIM 2021
Agropesquero	-34,5	-22,7	40,0	-15,9		1,7		Agropesquero	-28,8	-31,3	38,5	-19,2		1,7	
Industria	3,4	6,7	-1,4	2,8		-4,6		Industria	-0,4	3,0	-1,8	0,4		-4,6	
Construcción	13,6	4,7	-1,2	4,0		-1,3		Construcción	15,4	6,2	-5,3	3,6		-1,3	
Servicios	5,2	1,6	4,9	3,2		-2,3		Servicios	-0,4	-0,4	1,7	0,3		-2,3	
ASALARIADA	9,2	5,9	10,7	8,0	-2,8	ASALARIADA	1,3	2,1	4,5	2,8	-2,8				
Contrato indefinido	2,9	3,7	1,2	2,8	-1,2	Contrato indefinido	0,3	3,5	2,1	2,5	-1,2				
Contrato temporal	10,3	0,1	11,6	5,3	-7,5	Contrato temporal	-2,5	-5,9	0,4	-3,3	-7,5				
NO ASALARIADA	-20,9	-13,0	-25,2	-18,8	-0,6	NO ASALARIADA	-9,5	-7,8	-14,1	-10,5	-0,6				
CONTRATOS NOTIFICADOS	82,2	49,0	69,6	61,1	JUN-21	55,1	JUN-21	CONTRATOS NOTIFICADOS	23,9	18,5	23,7	21,0	JUN-21	18,1	JUN-21
Indefinidos	46,8	27,5	62,8	42,5		51,1		Indefinidos	21,7	32,9	22,9	27,6		27,1	
Temporales	84,9	51,0	70,3	62,8		55,5		Temporales	24,1	17,2	23,8	20,4		17,0	
COSTE LABORAL TOTAL				3,1	I-T-21	1,4	I-T-21	COSTE LABORAL TOTAL				3,1	I-T-21	1,4	I-T-21

* Acumulada a lo largo del año con respecto a igual periodo del año anterior.



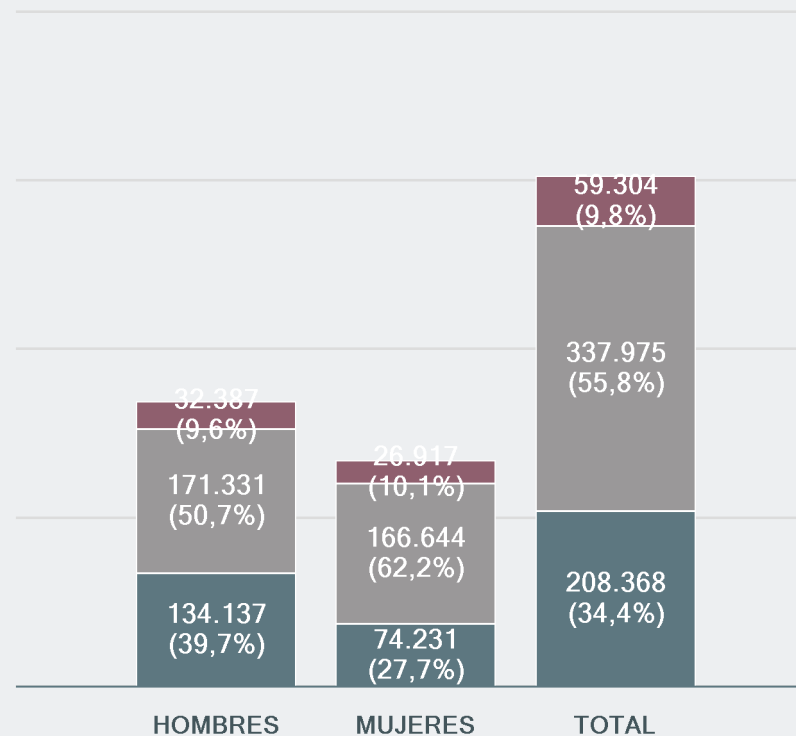
NEGOCIACIÓN COLECTIVA (I). POBLACIÓN TRABAJADORA AFECTADA SEGÚN SEXO

POBLACIÓN TRABAJADORA CON CONVENIOS VIGENTES, PRORROGADOS O DECAÍDOS



- Mujeres
- Hombres

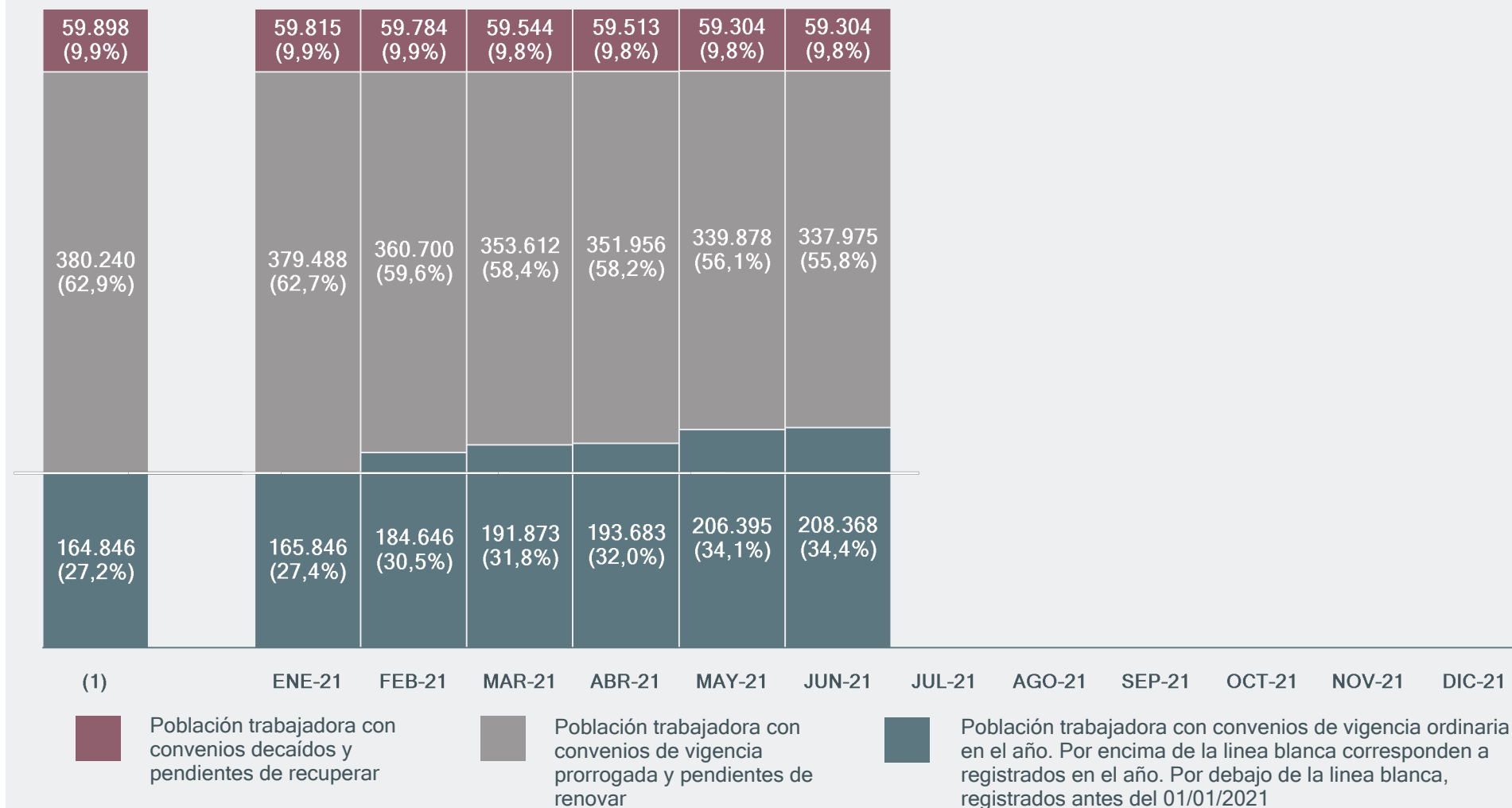
SITUACIÓN A JUNIO



- Población trabajadora con convenios decaídos y pendientes de recuperar
- Población trabajadora con convenios de vigencia prorrogada y pendientes de renovar
- Población trabajadora con convenios de vigencia ordinaria en el año.

NEGOCIACIÓN COLECTIVA (II). SEGUIMIENTO DE LOS CONVENIOS

EVOLUCIÓN DE LAS PERSONAS AFECTADAS*



(1) Situación a principios de año derivada de la negociación registrada en ejercicios anteriores y con efectos para este año.

NEGOCIACIÓN COLECTIVA (II). SEGUIMIENTO DE LOS CONVENIOS (CONTINUACIÓN)

CONVENIOS CON VIGENCIA ORDINARIA EN EL AÑO (3)

	ÁLAVA	BIZKAIA	GIPUZKOA	INTER-TERRITORIAL	CAPV (1)	AMBITO ESTATAL CON INCIDENCIA EN LA CAPV	CAPV (2)	ÚLTIMO DATO	ESTADO (*)	ÚLTIMO DATO
NÚMERO DE CONVENIOS								JUN-21		
- Empresa	70	147	92	6	315	86	401		1.678	
- Sector	4	6	7	3	20	41	61		453	
- Total	74	153	99	9	335	127	462		2.131	
PERSONAS AFECTADAS								JUN-21	(miles)	
- Empresa	6.718	16.889	9.664	472	33.743	16.696	50.439		301,9	
- Sector	4.570	45.840	47.535	19.931	117.876	40.053	157.929		4.397,3	
- Total	11.288	62.729	57.199	20.403	151.619	56.749	208.368		4.699,3	

CONVENIOS REGISTRADOS EN EL AÑO

	ÁLAVA	BIZKAIA	GIPUZKOA	INTER-TERRITORIAL	CAPV (1)	AMBITO ESTATAL CON INCIDENCIA EN LA CAPV	CAPV (2)	ÚLTIMO DATO
NÚMERO DE CONVENIOS								JUN-21
- Empresa	16	33	22	3	74	20	94	
- Sector	2	2	2	1	7	9	16	
- Total	18	35	24	4	81	29	110	
PERSONAS AFECTADAS								JUN-21
- Empresa	1.326	4.285	1.063	276	6.950	4.506	11.456	
- Sector	1.671	189	1.987	13.726	17.573	14.635	32.208	
- Total	2.997	4.474	3.050	14.002	24.523	19.141	43.664	

(1) Convenios colectivos registrados en la CAPV.

(2) Convenios colectivos con incidencia en la CAPV, es decir los registrados en la CAPV más los de ámbito estatal con incidencia en la CAPV.

(3) Convenios colectivos con vigencia ordinaria en el año son aquellos con vigencia expresa para el año en curso.

(*) Convenios del conjunto del Estado cuya información se ha recibido hasta junio de 2021 con efectos económicos conocidos y registrados en el año correspondiente.

NEGOCIACIÓN COLECTIVA (II). SEGUIMIENTO DE LOS CONVENIOS (CONTINUACIÓN)

CONVENIOS CON VIGENCIA PRORROGADA Y PENDIENTES DE RENOVAR

	ÁLAVA	BIZKAIA	GIPUZKOA	INTER-TERRITORIAL	CAPV (1)	AMBITO ESTATAL CON INCIDENCIA EN LA CAPV	CAPV (2)	ÚLTIMO DATO
NÚMERO DE CONVENIOS								JUN-21
- Empresa	101	285	188	28	602	155	757	
- Sector	16	22	18	5	61	71	132	
- Total	117	307	206	33	663	226	889	
PERSONAS AFECTADAS								JUN-21
- Empresa	17.132	24.360	21.340	14.105	76.937	18.090	95.027	
- Sector	17.880	93.437	32.305	8.822	152.444	90.504	242.948	
- Total	35.012	117.797	53.645	22.927	229.381	108.594	337.975	

CONVENIOS DECAÍDOS (*)

	ÁLAVA	BIZKAIA	GIPUZKOA	INTER-TERRITORIAL	CAPV (1)	AMBITO ESTATAL CON INCIDENCIA EN LA CAPV	CAPV (2)	ÚLTIMO DATO
NÚMERO DE CONVENIOS								JUN-21
- Empresa	2	3	3	0	8	2	10	
- Sector	2	10	8	0	20	4	24	
- Total	4	13	11	0	28	6	34	
PERSONAS AFECTADAS								JUN-21
- Empresa	93	161	209	0	463	8	471	
- Sector	16.259	15.331	26.218	0	57.808	1.025	58.833	
- Total	16.352	15.492	26.427	0	58.271	1.033	59.304	

(*) Sólo se incluyen en este cuadro aquellos convenios decaídos y las personas afectadas por ellos que no disponen de otro convenio de ámbito superior que los ampare.

(1) Convenios colectivos registrados en la CAPV.

(2) Convenios colectivos con incidencia en la CAPV, es decir los registrados en la CAPV más los de ámbito estatal con incidencia en la CAPV.

NEGOCIACIÓN COLECTIVA (III). PRINCIPALES CONTENIDOS

CONVENIOS VIGENTES EN EL AÑO

	ÁLAVA	BIZKAIA	GIPUZKOA	INTER-TERRITORIAL	CAPV (1)	AMBITO ESTATAL CON INCIDENCIA EN LA CAPV	CAPV (2)	ÚLTIMO DATO	ESTADO (*)	ÚLTIMO DATO
INCREMENTO SALARIAL										
- Empresa	1,00	1,12	1,11	1,57	1,11	1,08	1,10	JUN-21	1,17	JUN-21
- Sector	3,17	1,15	0,28	1,20	0,79	0,88	0,81		1,58	
- Total	1,66	1,15	0,41	1,23	0,86	0,93	0,88		1,56	
JORNADA (horas/año)										
- Empresa	1.689	1.674	1.644	1.631	1.668	1.702	1.679	JUN-21	1.716	JUN-21
- Sector	1.727	1.701	1.695	1.366	1.641	1.739	1.666		1.742	
- Total	1.698	1.694	1.687	1.372	1.647	1.728	1.670		1.740	

CONVENIOS REGISTRADOS EN EL AÑO

	ÁLAVA	BIZKAIA	GIPUZKOA	INTER-TERRITORIAL	CAPV (1)	AMBITO ESTATAL CON INCIDENCIA EN LA CAPV	CAPV (2)	ÚLTIMO DATO
INCREMENTO SALARIAL								
- Empresa	1,23	1,18	0,71	0,86	1,11	0,72	1,00	JUN-21
- Sector	3,63	3,12	0,57	--	2,02	0,73	1,01	
- Total	2,58	1,27	0,61	0,86	1,46	0,73	1,01	
JORNADA (horas/año)								
- Empresa	1.664	1.663	1.686	1.630	1.666	1.712	1.684	JUN-21
- Sector	1.723	1.729	1.591	1.252	1.340	1.745	1.524	
- Total	1.697	1.666	1.624	1.259	1.432	1.737	1.566	

CONDICIONES DE TRABAJO DEL PERSONAL FUNCIONARIO Y ESTATUTARIO (3)

	CAPV	ÚLTIMO DATO
INCREMENTO SALARIAL (4)	0,9	
JORNADA (horas/año) (5)	1.579	JUN-21
PERSONAS AFECTADAS	102.492	

(1) Convenios colectivos registrados en la CAPV.

(2) Convenios colectivos con incidencia en la CAPV, es decir los registrados en la CAPV más los de ámbito estatal con incidencia en la CAPV.

(3) Condiciones de trabajo del personal funcionario y estatutario de la CAPV derivadas tanto de acuerdos reguladores como fijados en leyes presupuestarias.

(4) No incluye aportaciones a planes de pensiones.

(5) Jornada aprobada para el año 2021.

(*) Convenios del conjunto del Estado cuya información se ha recibido hasta junio de 2021 con efectos económicos conocidos y registrados en el año correspondiente.

CONFLICTIVIDAD LABORAL

HUELGAS

VALORES ABSOLUTOS

	ÁLAVA	BIZKAIA	GIPUZKOA	CAPV	ÚLTIMO DATO	ESTADO	ÚLTIMO DATO
EN EL MES DE REFERENCIA							
- Número de huelgas	3	12	3	18	ABR-21	76	MAR-21
- Participantes	262	1.075	222	1.559		11.945	
- Jornadas no trabajadas	256	1.395	264	1.915		30.448	
ACUMULADO DEL AÑO							
- Número de huelgas	21	46	15	82	ABR-21	159	MAR-21
- Participantes	2.069	3.841	906	6.816		29.625	
- Jornadas no trabajadas	38.219	14.653	1.627	54.499		86.590	

% DE VARIACIÓN INTERANUAL

	ÁLAVA	BIZKAIA	GIPUZKOA	CAPV	ÚLTIMO DATO	ESTADO	ÚLTIMO DATO
ACUMULADO DEL AÑO							
- Número de huelgas	200,0	130,0	-76,9	-10,9	ABR-21	-21,3	MAR-21
- Participantes	708,2	439,5	-17,0	231,0		-15,0	
- Jornadas no trabajadas	3.772,2	131,9	-88,3	156,7		16,5	

CONFLICTOS COLECTIVOS PRESENTADOS AL PRECO

VALORES ABSOLUTOS

	ÁLAVA	BIZKAIA	GIPUZKOA	CAPV	ÚLTIMO DATO
EN EL MES DE REFERENCIA					
- Número de conflictos	13	21	15	49	JUN-21
- Personas afectadas	3.104	4.347	1.956	9.407	
ACUMULADO DEL AÑO					
- Número de conflictos	94	197	90	381	JUN-21
- Personas afectadas	35.300	142.406	14.682	192.388	

% DE VARIACIÓN INTERANUAL

	ÁLAVA	BIZKAIA	GIPUZKOA	CAPV	ÚLTIMO DATO
ACUMULADO DEL AÑO					
- Número de conflictos	-7,8	60,2	80,0	38,5	JUN-21
- Personas afectadas	-38,5	103,3	245,1	46,0	

EXPEDIENTES DE REGULACIÓN DE EMPLEO AUTORIZADOS POR O COMUNICADOS A LA ADMINISTRACIÓN CAPV

VALORES ABSOLUTOS

	ÁLAVA	BIZKAIA	GIPUZKOA	CAPV
ACUMULADO ENE-MAY 2021				
NÚMERO DE EXPEDIENTES	145	530	453	1.128
- Económicas	59	155	156	370
- Tecnológicas	3	5	8	16
- Fuerza Mayor	83	370	289	742
PERSONAS AFECTADAS	2.573	5.716	3.748	12.037
- Económicas	2.160	4.246	2.645	9.051
- Tecnológicas	33	26	66	125
- Fuerza Mayor	380	1.444	1.037	2.861
- Reducción	288	1.127	889	2.304
- Suspensión	2.142	4.246	2.761	9.149
- Extinción	143	343	98	584
ACUMULADO ENE-MAY 2020				
NÚMERO DE EXPEDIENTES	3.269	11.368	8.284	22.921
- Económicas	387	703	727	1.817
- Tecnológicas	20	43	29	92
- Fuerza Mayor	2.862	10.622	7.528	21.012
PERSONAS AFECTADAS	33.543	71.475	49.314	154.332
- Económicas	9.628	14.609	11.031	35.268
- Tecnológicas	242	460	217	919
- Fuerza Mayor	23.673	56.406	38.066	118.145
- Reducción	2.812	7.584	6.906	17.302
- Suspensión	30.686	63.519	42.369	136.574
- Extinción	45	372	39	456

SINIESTRALIDAD LABORAL*

VALORES ABSOLUTOS

	ÁLAVA	BIZKAIA	GIPIZKOA	CAPV	ÚLTIMO DATO	ESTADO	ÚLTIMO DATO
EN EL MES DE REFERENCIA							
PERSONAS AFECTADAS (BAJA)	252	705	455	1.412		45.417	
<i>In itinere</i>	38	67	36	141		5.129	
Enfermedad profesional	10	61	68	139		839	
En jornada de trabajo	204	577	351	1.132		39.449	
- Agropesquero	1	8	6	15		2.797	
- Industria	70	173	136	379		7.996	
- Construcción	15	68	41	124		6.327	
- Servicios	118	328	168	614		22.329	
- Leves	202	575	347	1.124		39.114	
- Graves	2	1	3	6		296	
- Mortales	0	1	1	2		39	
ACUMULADO DEL AÑO					JUN-21		ABR-21
PERSONAS AFECTADAS (BAJA)	2.987	8.596	5.261	16.844		179.793	
<i>In itinere</i>	341	752	501	1.594		24.361	
Enfermedad profesional	101	379	301	781		3.169	
En jornada de trabajo	2.545	7.465	4.459	14.469		152.263	
- Agropesquero	46	132	58	236		10.492	
- Industria	970	2.062	1.666	4.698		30.771	
- Construcción	221	973	532	1.726		23.749	
- Servicios	1.308	4.298	2.203	7.809		87.251	
- Leves	2.526	7.426	4.432	14.384		150.919	
- Graves	14	34	24	72		1.168	
- Mortales	5	5	3	13		176	

(*) La información corresponde a la fecha de registro del parte de los accidentes

% DE VARIACIÓN INTERANUAL

	ÁLAVA	BIZKAIA	GIPIZKOA	CAPV	ÚLTIMO DATO	ESTADO	ÚLTIMO DATO
ACUMULADO DEL AÑO							
PERSONAS AFECTADAS (BAJA)	13,5	8,1	7,7	8,9		16,2	
<i>In itinere</i>	21,8	-10,2	12,1	1,9		26,9	
Enfermedad profesional	32,9	-2,3	45,4	16,2		-12,4	
En jornada de trabajo	11,9	11,0	5,4	9,3		15,4	
- Agropesquero	2,2	-9,6	-4,9	-6,3		10,3	
- Industria	5,2	4,8	-4,0	1,6	JUN-21	0,5	ABR-21
- Construcción	6,8	16,0	10,1	12,9		23,5	
- Servicios	18,8	13,9	12,9	14,4		20,3	
- Leves	12,1	11,3	5,4	9,6		15,5	
- Graves	-26,3	-26,1	-4,0	-20,0		7,3	
- Mortales	66,7	-54,5	**	-7,1		-4,3	

(**) La variación interanual no puede obtenerse ya que la variable considerada presenta valor nulo en el periodo base de referencia.