
LAN
HARREMANEN
KONTSEILUA
CONSEJO DE
RELACIONES
LABORALES



INFORMAZIO SOZIOLABORALA

2020KO UZTAILA-ABUZTUA

SARRERA

Orain aurkezten dugun informazio honen bidez, EAEko aldagai soziolaboral nagusien jarraipena egin nahi dugu. Lan hau informazio soziolaboralari buruzko plan orokor baten barruan dago.

Informazio hau hainbat fitxaz osaturik dago, eta fitxa horiek jarraipen plana osatzen duten gaien arabera banatzen dira: ekoizpena, prezioak, enplegua, negoziazio kolektiboa, lan gatazkak, enplegua erregulatzeko espedienteak eta lan istripuak. Gai hauetan, gure iritzirako adierazgarrienak diren aldagaiak aukeratuko ditugu eta horien bilakaera eskainiko dugu, horrela konparaziozko analisi bat egin dezakegu Estatuarekin edota EAEko eremuen artean, ditugun datuen arabera betiere.

Irizpide orokor gisa, aztertutako aldagai bakoitzak analizatutako hilean edo hiruhilekoan izan duen urtetik urterako aldakuntza tasa aurkeztuko dugu (lan gatazketan, enplegu erregulazioko espedienteetan eta lan istripuetan izan ezik), bai eta metatutako aldakuntza tasa ere (aurreko urteko aldi berdinen aldean urte hasieratik izan duen batez besteko aldakuntza), dena dela, kasu batzuetan, bereziki egokia irizten badiogu, balio absolutuak ere eskainiko ditugu.

AURKIBIDEA

Laburpen taula: lurraldeak, EAE eta Estatua	4
Barne produktu gordina eta haren osagaiak	5
Industria produkzioaren indizea ondasunen helburu ekonomikoaren arabera	6
Prezioak	7
Enpleguaren egoera (I). Biztanleria jardueraren arabera	8
Enpleguaren egoera (II). Biztanleria landuna eta lan kostua	9
Negoiazio kolektiboa (I). Eraginpeko langileak sexuaren arabera	10
Negoiazio kolektiboa (II). Hitzarmenen segimendua	11
Negoiazio kolektiboa (III). Eduki nagusiak	14
Lan gatazkak	15
Jakinarazitako enplegu erregulazioko espedienteak (EAEko admin.)	16
Lan istripuak	17

LABURPEN TAULA: LURRALDEAK, EAE ETA ESTATUA

AZALPENA

URTETIK URTERAKO ALDAKUNTZA TASAK

	AZKEN DATUA	ARABA	BIZKAIA	GIPUZKOA	EAE	ESTATUA
BARNE PRODUKTU GORDINA (BPG)	2020 II. HIRUH.	-20,2	-19,5	-19,3	-19,5	-21,5
INDUSTRIA PRODUKZIOAREN INDIZE (IPI)	2020-07	-10,1	-14,4	-11,9	-12,4	-6,8
KONTSUMOKO PREZIOEN INDIZEA (KPI)	2020-08	-0,5	-0,4	-0,4	-0,4	-0,5
BIZTANLERIA LANDUNA	2020 II. HIRUH.	-4,9	-3,5	-4,0	-3,9	-6,0
BIZTANLERIA LANGABEA		10,2	0,8	21,9	7,1	4,3
LANGABEZIA TASA (1)		11,8	11,9	8,6	10,8	15,3
JAKINARAZITAKO KONTRATUAK	2020-08	-33,5	-32,6	-27,1	-31,1	-26,4
UNE HONETAN INDARREAN DIREN HITZARMENAK	2020-08	96	197	126	608	2.691
- Kopurua (2)		26.196	121.806	33.007	290.946	6.971.900
- Eraginpeko langileak (2)		1,85	1,74	1,43	1,83	1,93
- Soldata igoera (3)						
2020AN ERREGISTRATUTAKO HITZARMENAK	2020-08	23	41	30	141	
- Kopurua (2)		1.967	42.982	4.467	65.345	
- Eraginpeko langileak (2)		1,10	2,29	2,07	2,05	
- Soldata igoera (3)						
LAN GREBAK	2020-06 / 2020-05 (5)	8	22	65	95	207
- Kopurua (2)		751	4.421	13.922	19.094	150.937
- Lan egin gabeko egunak (2)		-90,5	-97,5	-34,8	-90,9	-54,0
- Lan egin gabeko egunak (4)						
ENPLEGUA ERREGULATZEKO ESPEDIENTEAK	2020-06	41.134	88.231	59.755	189.120	
- Eraginpeko langileak (2)						
LAN ISTRIPUAK	2020-08 / 2020-07 (5)	-27,1	-20,9	-14,6	-20,2	-28,8
- Istripua jasandako langileak (4)						

(1) Kasu honetan ez dugu urtetik urterako aldakuntza tasa eskaintzen une horretako langabezia tasa baizik.

(2) Urtean metatutako balio absolutuak. Negoziazio kolektiboan ikus dagozkion fitxak (EAEko zutabean, lurraldeetako hitzarmenez gain, lurralde artekoak eta EAEn eragina duten Estatukoak ere badaude).

(3) Indarrean dauden edo une horretara arte erregistratutako hitzarmenetan itundutako soldata igoera.

(4) Urtean zehar metatutako aldaketa, aurreko urteko tarte berberarekiko.

(5) Bigarren data hau Estatuari dagokio.

Bigarren hiruhilekoko BPGren beherakadaren ondoren, hain zuzen ere -%19,5ekoa urtetik urtera (aurrekaririk gabeko magnitudeko jaitsiera COVID-19 koronabirusaren agerpenak eragindako krisiaren ondorioz), uztaileko datuen arabera, industria-ekoizpenaren beherakada -%12,4koa da oraindik, aurreko urteko hilabete berarekin alderatuta. Beherakadarik handienak energiaren ekoizpenak (-%14,7) eta bitarteko ondasunen eta ekipamendu-ekipoen fabrikazioak (-%12,6 eta -%10,6 hurrenez hurren) izan dituzte; kontsumo-ondasunen ekoizpena, berriz, -%3,9 murriztu da.

Egoera honi aurre egiteko, enpresek aldi baterako enplegu-erregulazioko espedienteek (ABEEE) ematen dituzten barne-malgutasuneko neurriak erabili dituzten gehienbat. Beste neurri batzuk, hala nola hitzarmenak ez aplikatzea, askoz gutxiago erabili dira; izan ere, urtarrietik abuztura bitartean, EAEn 10 ez-betetze baino ez ziren erregistratu, kaltetutako 144 langilerekin.

Hala eta guztiz ere, krisi honek enpleguan izan duen eragin handia azpimarratu behar da. Langabeziak %26,2 egin du gora abuztuan aurreko urteko hilabete berarekin alderatuta, Gizarte Segurantzako batez besteko afiliazioa -%1,9 jaitsi zen abuztuan, eta lehen zortzi hilabeteetan jakinarazitako kontratuen kopurua -%33,7 jaitsi zen aurreko urteko aldi berarekin alderatuta.

Negoziazio kolektiboaren bilakaerari dagokionez, aipatu behar da uztailean eta abuztuan 10.000 pertsonak baino gehiagok beren hitzarmenak eguneratu zituztela, batez ere enpresaren esparruan lortutako akordioen ondorioz. Bi hilabete hauetan aurrerapen urriak izan dira sektore-esparruan, eta erregistratu diren bakarrak EAEn eragina duten estatu-mailako 4 hitzarmen dira, 3.000 langileri baino gutxiagori eragiten dietenak; izan ere, gure erkidegoan garatzen den negoziazio sektorialean ez da inolako aurrerapenik egin urtarrietik, salbuespena delarik Gizarte Ekimeneko Ikastetxeen hitzarmena, uztailean sinatua, baina oraindik erregistratu gabe dagoena. Oro har, abuztua amaitzean, langileen %48,1ek zituzten hitzarmenak indarrean (indarraldi osoa), %36,9k zituzten hitzarmenak luzatuta, eta gainerako %15ak hitzarmenak indargabetuta zituzten.

Barne produktu gordina eta haren osagaiak

URTETIK URTERAKO ALDAKUNTZA TASAK
2020/2019

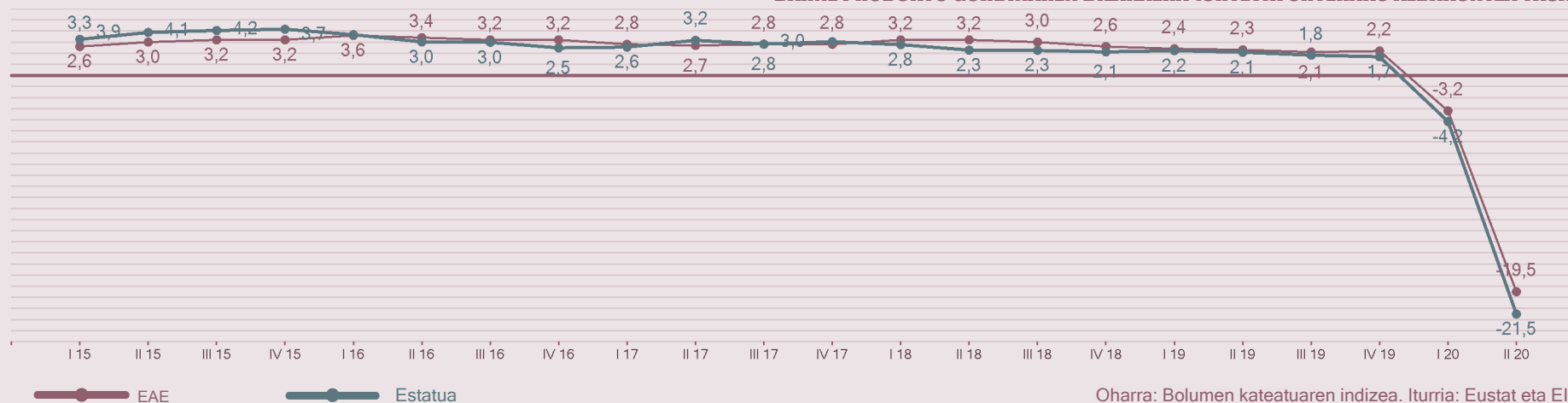
	EAE	AZKEN DATUA	ESTATUA	AZKEN DATUA
BARNE PRODUKTU GORDINA	-19,5	2020 II. HIRUH.	-21,5	2020 II. HIRUH.
NEKAZARITZA-ARRANTZA	-6,1		6,3	
INDUSTRIA	-26,7		-23,8	
ERAIKUNTZA	-17,9		-27,5	
ZERBITZUAK	-17,5		-21,3	

URTETIK URTERAKO ALDAKUNTZA TASA METATUAK*
2020/2019

	EAE	AZKEN DATUA	ESTATUA	AZKEN DATUA
BARNE PRODUKTU GORDINA	-11,4	2020 II. HIRUH.	-12,8	2020 II. HIRUH.
NEKAZARITZA-ARRANTZA	-1,4		3,0	
INDUSTRIA	-15,2		-14,5	
ERAIKUNTZA	-10,4		-17,1	
ZERBITZUAK	-10,2		-12,3	

* Urtean metatutakoa aurreko urteko aldi berdinen aldean.

BARNE PRODUKTU GORDINAREN BILAKAERA (URTETIK URTERAKO ALDAKUNTZA TASA)



Industria produkzioaren indizea ondasunen helburu ekonomikoen arabera

URTETIK URTERAKO ALDAKUNTZA TASAK
2020/2019

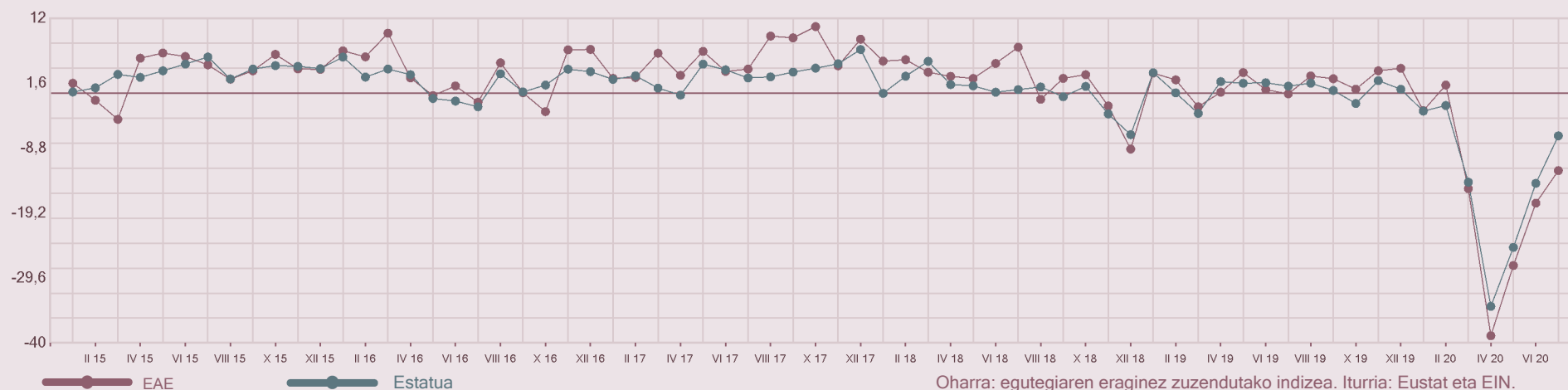
	EAE	AZKEN DATUA	ESTATUA	AZKEN DATUA
OROKORRA	-12,4	2020-07	-6,8	2020-07
KONTSUMO ONDASUNAK	-3,9		-4,2	
EKIPAMENDU ONDASUNAK	-10,6		-12,7	
BITARTEKO ONDASUNAK	-12,6		-5,5	
ENERGIA	-14,7		-5,1	

URTETIK URTERAKO ALDAKUNTZA TASA METATUAK*
2020/2019

	EAE	AZKEN DATUA	ESTATUA	AZKEN DATUA
OROKORRA	-16,2	2020-07	-14,2	2020-07
KONTSUMO ONDASUNAK	-7,4		-10,1	
EKIPAMENDU ONDASUNAK	-16,8		-22,8	
BITARTEKO ONDASUNAK	-20,6		-13,9	
ENERGIA	-5,7		-9,1	

* Urtean metatutakoa aurreko urteko aldi berdinen aldean.

INDUSTRIA PRODUKZIOAREN INDIZEAREN BILAKAERA (URTETIK URTERAKO ALDAKUNTZA TASA)



PREZIOAK

**URTETIK URTERAKO ALDAKUNTZA TASAK
2020/2019**

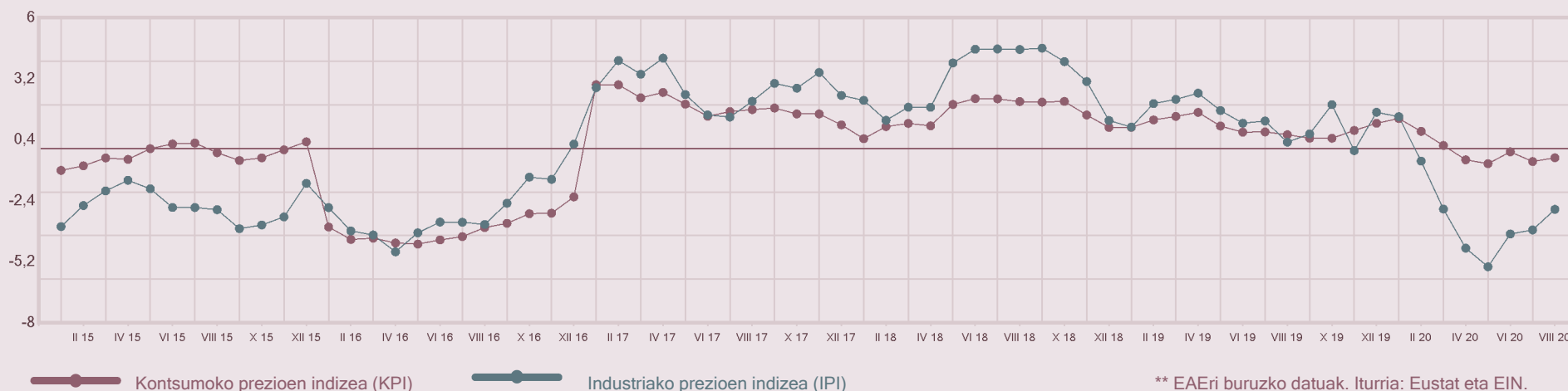
	EAE	AZKEN DATUA	ESTATUA	AZKEN DATUA
KONTSUMOKO PREZIOEN INDIZEA (KPI)	-0,4	2020-08	-0,5	2020-08
INDUSTRIAKO PREZIOEN INDIZEA (IPI)				
- Orokorra	-2,8		-3,5	
- Kontsumo ondasunak	1,0	2020-08	0,4	2020-08
- Ekipamendu ondasunak	0,5		0,8	
- Bitarteko ondasunak	-0,9		-1,8	
- Energia	-13,0		-10,1	

**URTETIK URTERAKO ALDAKUNTZA TASA METATUAK*
2020/2019**

	EAE	AZKEN DATUA	ESTATUA	AZKEN DATUA
KONTSUMOKO PREZIOEN INDIZEA (KPI)	0,0	2020-08	-0,2	2020-08
INDUSTRIAKO PREZIOEN INDIZEA (IPI)				
- Orokorra	-2,8		-4,9	
- Kontsumo ondasunak	1,5	2020-08	1,3	2020-08
- Ekipamendu ondasunak	1,0		0,8	
- Bitarteko ondasunak	-0,7		-2,3	
- Energia	-13,7		-14,9	

* Urtean metatutakoa aurreko urteko aldi berdinarean aldean.

KONTSUMOKO ETA INDUSTRIAKO PREZIOEN BILAKAERA (URTETIK URTERAKO ALDAKUNTZA TASA)**



ENPLEGUAREN EGOERA (I). BIZTANLERIA JARDUERAREN ARABERA

URTETIK URTERAKO ALDAKUNTZA TASAK

	ARABA	BIZKAIA	GIPIZKOA	EAE	AZKEN DATUA	ESTATUA	AZKEN DATUA
BIZTANLERIA AKTIBOA	-3,3	-3,0	-2,2	-2,8		-4,6	
Gizonak	-3,9	-1,3	-3,4	-2,4		-3,9	
Emakumeak	-2,5	-4,7	-0,9	-3,2		-5,4	
16-24 urte				-2,3		-15,7	
25-54 urte				-3,3		-5,2	
55 urte eta gehiago				0,5		2,2	
BIZTANLERIA LANDUNA	-4,9	-3,5	-4,0	-3,9		-6,0	
Gizonak	-4,0	-3,9	-5,4	-4,4		-5,7	
Emakumeak	-5,9	-2,9	-2,4	-3,2		-6,4	
16-24 urte				-10,1		-23,9	
25-54 urte				-5,1		-6,9	
55 urte eta gehiago				2,2	2020 II. HIRUH.	3,0	2020 II. HIRUH.
BIZTANLERIA LANGABEA	10,2	0,8	21,9	7,1		4,3	
Gizonak	-3,5	20,8	25,6	17,9		8,7	
Emakumeak	23,5	-17,0	18,5	-3,0		0,3	
16-24 urte				27,0		0,7	
25-54 urte				14,1		6,8	
55 urte eta gehiago				-17,8		-3,7	
LANGABEZIA TASA (1)	11,8	11,9	8,6	10,8		15,3	
ERREGISTRATUTAKO LANGABEZIA	27,9	22,8	32,4	26,2	2020-08	24,0	2020-08

(1) Aztergai dugun aldikoa.

URTETIK URTERAKO ALDAKUNTZA TASA METATUAK*

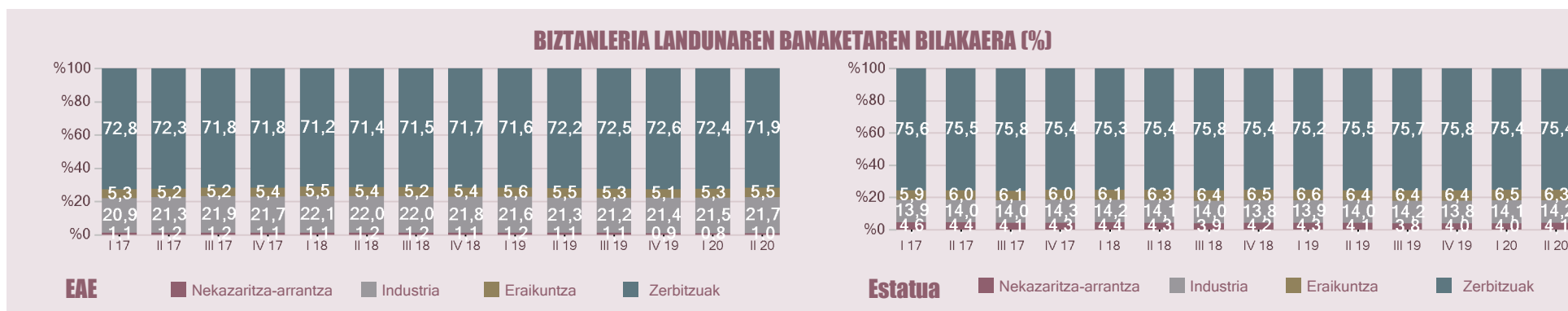
	ARABA	BIZKAIA	GIPIZKOA	EAE	AZKEN DATUA	ESTATUA	AZKEN DATUA
BIZTANLERIA AKTIBOA	-0,3	-1,9	-0,8	-1,3		-1,9	
Gizonak	-1,5	-0,9	-2,0	-1,3		-1,8	
Emakumeak	1,1	-2,9	0,6	-1,2		-2,2	
16-24 urte				2,6		-7,4	
25-54 urte				-2,3		-3,0	
55 urte eta gehiago				3,1		4,7	
BIZTANLERIA LANDUNA	0,0	-2,0	-1,6	-1,6		-2,5	
Gizonak	1,6	-3,0	-3,0	-2,3		-2,6	
Emakumeak	-2,0	-0,8	-0,1	-0,8		-2,4	
16-24 urte				-3,9		-10,3	
25-54 urte				-2,8		-3,8	
55 urte eta gehiago				4,1	2020 II. HIRUH.	5,4	2020 II. HIRUH.
BIZTANLERIA LANGABEA	-2,5	-1,0	9,6	1,3		1,5	
Gizonak	-26,6	18,4	10,6	8,2		4,1	
Emakumeak	25,0	-17,2	8,7	-4,9		-0,9	
16-24 urte				28,2		-1,9	
25-54 urte				2,9		2,6	
55 urte eta gehiago				-8,1		-0,3	
LANGABEZIA TASA	10,8	11,6	8,3	10,4		14,9	
ERREGISTRATUTAKO LANGABEZIA	17,2	14,4	18,9	16,1	2020-08	15,9	2020-08

* Urtean metatutakoa aurreko urteko aldi berdinen aldean.

ENPLEGUAREN EGOERA (II). BIZTANLERIA LANDUNA ETA LAN KOSTUA

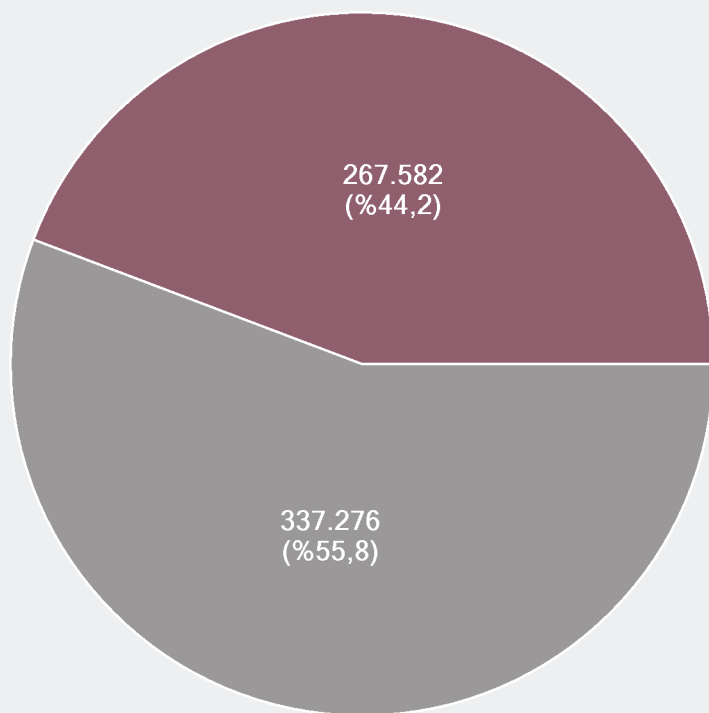
	URTEK URTERAKO ALDAKUNTZA TASAK				AZKEN DATUA	ESTATUA	AZKEN DATUA	URTEK URTERAKO ALDAKUNTZA TASA METATUAK*				AZKEN DATUA	ESTATUA	AZKEN DATUA
	ARABA	BIZKAIA	GIPIZKOA	EAE				ARABA	BIZKAIA	GIPIZKOA	EAE			
BIZTANLERIA LANDUNA	-4,9	-3,5	-4,0	-3,9	2020 II. HIRUH.	-6,0	2020 II. HIRUH.	0,0	-2,0	-1,6	-1,6	-2,5	2020 II. HIRUH.	-2,5
Nekazaritza-arrantza	31,8	-2,2	-54,5	-13,0		-5,7		-6,1						
Industria	-3,8	1,5	-4,5	-1,9		-4,4		-1,1						
Eraikuntza	-1,7	-5,9	-5,1	-5,0		-8,4		-4,3						
Zerbitzuak	-6,2	-4,4	-3,0	-4,2		-6,2		-2,4						
SOLDATAKOA	-8,0	-1,9	-3,3	-3,4		-7,0		-2,9						
Kontratu mugagabea	-4,3	0,4	2,4	0,3		-1,9		0,3						
Aldi baterako kontratuak	-14,4	-5,5	-13,7	-9,7		-21,1		-11,8						
SOLDATAKOA EZ DENA	15,9	-9,8	-6,5	-5,9		-1,2		-0,5						
JAKINARAZI. KONTRATUAK	-33,5	-32,6	-27,1	-31,1		2020-08		-26,4	2020-08	-34,2	-33,9	-33,0		-33,7
Mugagabeak	-15,3	-31,3	-25,4	-26,7	2020-08	-21,9	2020-08	-27,0	-29,6	-29,9	-29,3	-27,8	2020-08	-27,8
Aldi baterakoak	-34,7	-32,7	-27,2	-31,4	2020-08	-26,8	2020-08	-34,7	-34,2	-33,3	-34,1	-32,7	2020-08	-32,7
LAN KOSTU OSOA				2,1	20-I-H	0,8	20-I-H				2,1	20-I-H	0,8	20-I-H

* Urtean metatutakoa aurreko urteko aldi berdinen aldean.



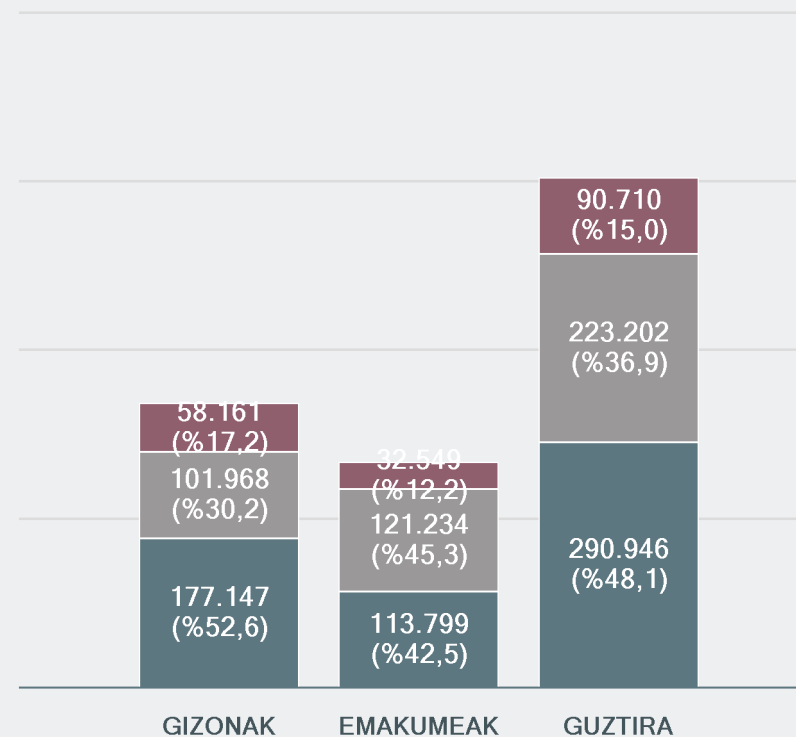
NEGOZIAZIO KOLEKTIBOA (I). ERAGINPEKO LANGILEAK SEXUAREN ARABERA

INDARREKO, LUZATUTAKO EDO IRAUNGITAKO HITZARMENA DUTEN LANGILEAK



- Emakumeak
- Gizonak

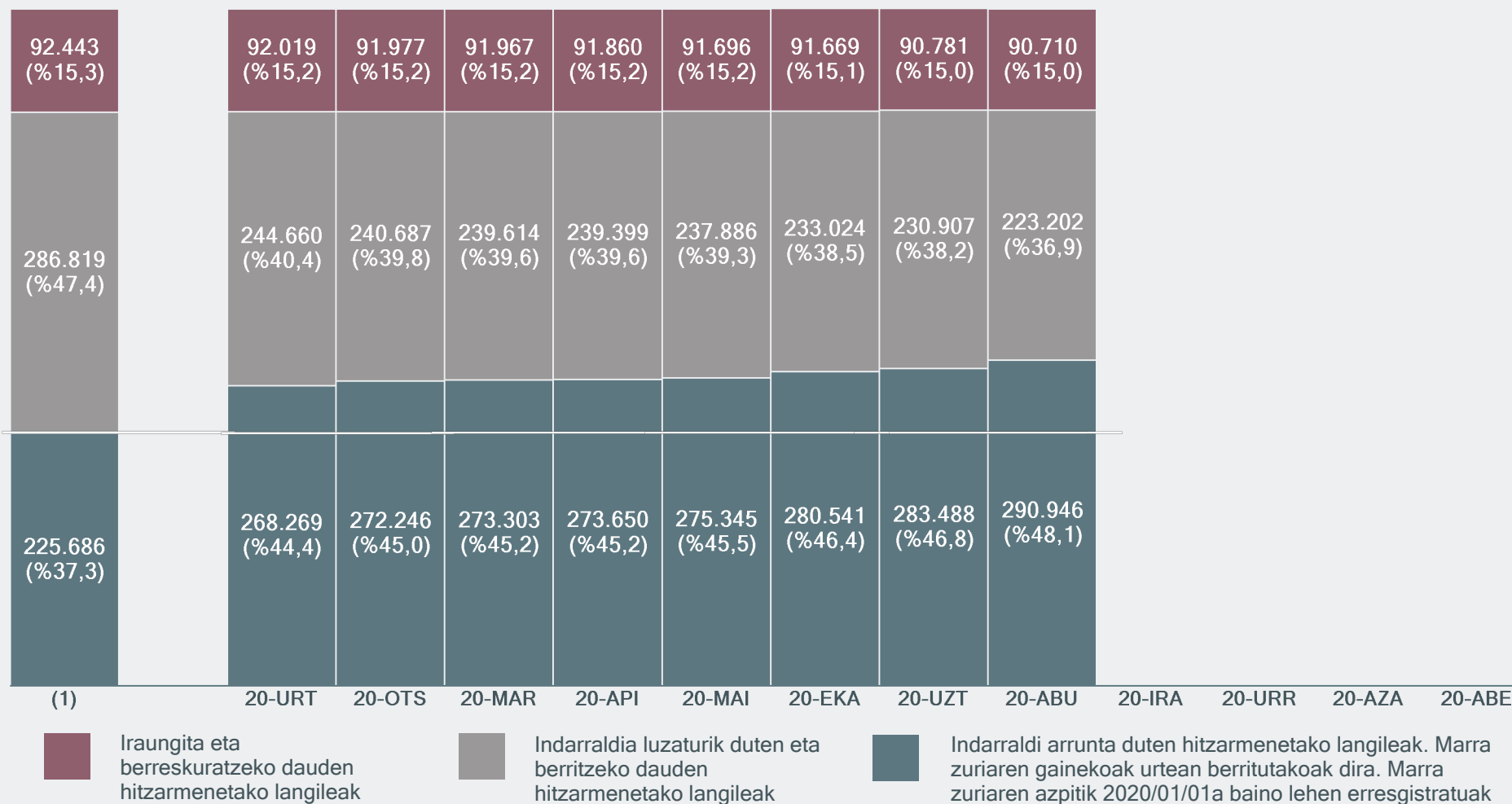
ABUZTUKO EGOERA



- Iraungita eta berreskuratzeko zain dauden hitzarmenetako langileak
- Indarraldi luzatua berritzeko zain dauden hitzarmenetako langileak
- Urtean indarraldi arruntean dauden hitzarmenetako langileak.

NEGOZIAZIO KOLEKTIBOA (II). HITZARMENEN SEGIMENDUA

UKITUTAKO PERTSONEN BILAKAERA*



(1) Urte hasierako eoera. Aurreko urteetan erregistratutako negoziazioaren ondorioa da eta urte honetarako ondoreak ditu.

NEGOZIAZIO KOLEKTIBOA (II). HITZARMENEN SEGIMENDUA (JARRAIPENA)

 INDARRALDI ARRUNTEKO
HITZARMENAK URTEAN (3)

	ARABA	BIZKAIA	GIPUZKOA	LURRALDE ARTEKOA	EAE (1)	EAE-N ERAGINA DUTEN ESTATU EREMIKOAK	EAE (2)	AZKEN DATUA	ESTATUA (*)	AZKEN DATUA
HITZARMEN KOPURUA								2020-08		2020-08
- Enpresakoak	89	184	120	4	397	123	520		2.037	
- Sektorekoak	7	13	6	2	28	60	88		654	
- Guztira	96	197	126	6	425	183	608	2.691		
ERAGINPEKO LANGILEAK								2020-08	(milaketan)	2020-08
- Enpresakoak	15.545	20.390	17.569	1.567	55.071	24.545	79.616		456,0	
- Sektorekoak	10.651	101.416	15.438	6.205	133.710	77.620	211.330		6.515,9	
- Guztira	26.196	121.806	33.007	7.772	188.781	102.165	290.946	6.971,9		

 URTEAN
ERREGISTRATUTAKO HITZARMENAK

	ARABA	BIZKAIA	GIPUZKOA	LURRALDE ARTEKOA	EAE (1)	EAE-N ERAGINA DUTEN ESTATU EREMIKOAK	EAE (2)	AZKEN DATUA
HITZARMEN KOPURUA								2020-08
- Enpresakoak	23	40	30	0	93	33	126	
- Sektorekoak	0	1	0	0	1	14	15	
- Guztira	23	41	30	0	94	47	141	
ERAGINPEKO LANGILEAK								2020-08
- Enpresakoak	1.967	3.286	4.467	0	9.720	9.922	19.642	
- Sektorekoak	0	39.696	0	0	39.696	6.007	45.703	
- Guztira	1.967	42.982	4.467	0	49.416	15.929	65.345	

(1) EAEn erregistratutako hitzarmen kolektiboak.

(2) EAEn eragina duten hitzarmen kolektiboak, hau da, EAEn erregistratutakoak eta EAEn eragina duten estatu eremukoak.

(3) Indarraldi arrunta duten hitzarmenak, abian dagoen urterako espresuki indarrean dauden hitzarmenak dira.

(*) Estatu eremuko hitzarmen hauei buruzko informazioa 2020ko abuztu arte jasotakoa da; hitzarmenak dagokien urtean erregistratu ziren eta ondore ekonomiko ezagunak dituzte.

NEGOZIAZIO KOLEKTIBOA (II). HITZARMENEN SEGIMENDUA (JARRAIPENA)

INDARRALDIA LUZATURIK DUTEN ETA BERRITZEKO DAUDEN HITZARMENAK

	ARABA	BIZKAIA	GIPUZKOA	LURRALDE ARTEKOA	EAE (1)	EAE-N ERAGINA DUTEN ESTATU EREMIKOAK	EAE (2)	AZKEN DATUA
HITZARMEN KOPURUA								2020-08
- Enpresakoak	78	237	156	29	500	111	611	
- Sektorekoak	13	14	18	6	51	52	103	
- Guztira	91	251	174	35	551	163	714	
ERAGINPEKO LANGILEAK								
- Enpresakoak	7.958	20.326	13.656	12.924	54.864	9.626	64.490	
- Sektorekoak	11.864	38.209	32.964	22.548	105.585	53.127	158.712	
- Guztira	19.822	58.535	46.620	35.472	160.449	62.753	223.202	

IRAUNGITAKO HITZARMENAK (*)

	ARABA	BIZKAIA	GIPUZKOA	LURRALDE ARTEKOA	EAE (1)	EAE-N ERAGINA DUTEN ESTATU EREMIKOAK	EAE (2)	AZKEN DATUA
HITZARMEN KOPURUA								2020-08
- Enpresakoak	2	3	4	0	9	3	12	
- Sektorekoak	2	10	9	0	21	3	24	
- Guztira	4	13	13	0	30	6	36	
ERAGINPEKO LANGILEAK								
- Enpresakoak	54	144	240	0	438	106	544	
- Sektorekoak	16.179	15.359	57.602	0	89.140	1.026	90.166	
- Guztira	16.233	15.503	57.842	0	89.578	1.132	90.710	

(*) Koadro honetan bakarrik sartu dira iraungi diren eta gorako eremuko beste hitzarmenik ez duten hitzarmenak eta hauen eraginpeko langileak.

(1) EAEn erregistratutako hitzarmen kolektiboak.

(2) EAEn eragina duten hitzarmen kolektiboak, hau da, EAEn erregistratutakoak eta EAEn eragina duten estatu eremukoak.

NEGOZIAZIO KOLEKTIBOA (III). EDUKI NAGUSIAK

URTEAN INDARREAN DIREN HITZARMENAK

	ARABA	BIZKAIA	GIPIZKOA	LURRALDE ARTEKOA	EAE (1)	EAE-N ERAGINA DUTEN ESTATU EREMUKOAK	EAE (2)	AZKEN DATUA	ESTATUA (*)	AZKEN DATUA
SOLDATA IGOERA										
- Enpresakoak	1,74	1,56	1,74	1,99	1,68	1,75	1,70	2020-08	1,62	2020-08
- Sektorekoak	2,41	1,77	1,11	2,00	1,71	2,12	1,87		1,96	
- Guztira	1,85	1,74	1,43	2,00	1,70	2,06	1,83		1,93	
LANALDIA (ordu/urte)										
- Enpresakoak	1.706	1.672	1.659	1.598	1.675	1.686	1.679		1.723	
- Sektorekoak	1.730	1.699	1.707	1.621	1.699	1.760	1.721		1.757	
- Guztira	1.716	1.695	1.682	1.616	1.692	1.742	1.710		1.755	

URTEAN ERREGISTRATUTAKO HITZARMENAK

	ARABA	BIZKAIA	GIPIZKOA	LURRALDE ARTEKOA	EAE (1)	EAE-N ERAGINA DUTEN ESTATU EREMUKOAK	EAE (2)	AZKEN DATUA
SOLDATA IGOERA								
- Enpresakoak	1,10	2,14	2,07	--	1,90	1,67	1,78	
- Sektorekoak	--	2,30	--	--	2,30	1,13	2,15	
- Guztira	1,10	2,29	2,07	--	2,23	1,46	2,05	2020-08
LANALDIA (ordu/urte)								
- Enpresakoak	1.711	1.675	1.638	--	1.665	1.644	1.655	
- Sektorekoak	--	1.708	--	--	1.708	1.765	1.715	
- Guztira	1.711	1.705	1.638	--	1.700	1.689	1.697	

PERTSONAL FUNTZIONARIO ETA ESTATUTARIOAREN LAN BALDINTZAK (3)

	EAE	AZKEN DATUA
SOLDATA IGOERA (4)	2,0	
LANALDIA (ordu / urte) (5)	1.579	20-08
ERAGINPEKO LANGILEAK	102.492	

(1) EAEen erregistratutako hitzarmen kolektiboak.

(2) EAEen eragina duten hitzarmen kolektiboak, hau da, EAEen erregistratutakoak eta EAEen eragina duten estatu eremukoak.

(3) EAEko pertsonal funtzionario eta estatutarioaren lan baldintzak, akordio arautzaileen ondoriozkoak izan zein aurrekontu legeen ondoriozkoak izan.

(4) Pentsio planetarako ekarpenak ondorea ez dago hemen sartuta.

(5) 2020 urterako lanaldia.

(*) Estatu eremuko hitzarmen hauei buruzko informazioa 2020ko abuztu arte jasotakoa da; hitzarmenak dagokien urtean erregistratu ziren eta ondore ekonomiko ezagunak dituzte.

LAN GATAZKAK

GREBAK

BALIO ABSOLUTUAK

	ARABA	BIZKAIA	GIPUZKOA	EAE	AZKEN DATUA	ESTATUA	AZKEN DATUA
AZTERGAI DUGUN HILEAN							
- Greba kopurua	4	4	1	9	20-06	21	20-05
- Parte hartzaileak	88	60	3	151		4.930	
- Lan egin gabeko egunak	26	455	66	547		83.487	
URTEAN METATUTAKOAK							
- Greba kopurua	8	22	65	95	20-06	207	20-05
- Parte hartzaileak	299	728	1.091	2.118		29.102	
- Lan egin gabeko egunak	751	4.421	13.922	19.094		150.937	

URTETIK URTERAKO ALDAKUNTZA (%)

	ARABA	BIZKAIA	GIPUZKOA	EAE	AZKEN DATUA	ESTATUA	AZKEN DATUA
URTEAN METATUTAKOAK							
- Greba kopurua	-74,2	-65,1	0,0	-40,3	20-06	-49,5	20-05
- Parte hartzaileak	-88,8	-98,1	-50,4	-95,2		-81,0	
- Lan egin gabeko egunak	-90,5	-97,6	-34,8	-90,9		-54,0	

PRECON AURKEZTUTAKO GATAZKA KOLEKTIBOAK

BALIO ABSOLUTUAK

	ARABA	BIZKAIA	GIPUZKOA	EAE	AZKEN DATUA
AZTERGAI DUGUN HILEAN					
- Gatazka kopurua	0	19	2	21	20-08
- Eraginpeko langileak	0	1.765	77	1.842	
URTEAN METATUTAKOAK					
- Gatazka kopurua	119	189	60	368	20-08
- Eraginpeko langileak	60.882	78.290	5.750	144.922	

URTETIK URTERAKO ALDAKUNTZA (%)

	ARABA	BIZKAIA	GIPUZKOA	EAE	AZKEN DATUA
URTEAN METATUTAKOAK					
- Gatazka kopurua	43,4	8,0	-10,4	13,2	20-08
- Eraginpeko langileak	164,3	79,8	-54,7	82,8	

JAKINARAZITAKO ENPLEGU ERREGULAZIOKO ESPEDIENTEAK (EAEKO ADMINISTRAZIOA)

URTEAN METATUTAKOAK

	ARABA	BIZKAIJA	GIPUZKOA	EAE	
2020 (1)					2020-08
ESPEDIENTE KOPURUA	3.873	12.859	9.021	25.753	
- Ekonomikoak	45	156	139	340	
- Teknologikoak	507	1.026	946	2.479	
- Ezinbestean	3.321	11.677	7.936	22.934	
ERAGINPEKO LANGILEAK	41.134	88.231	59.755	189.120	
- Ekonomikoak	513	2.261	1.633	4.407	
- Teknologikoak	12.780	22.395	16.205	51.380	
- Ezinbestean	27.841	63.575	41.917	133.333	
- Murrizketa	8.487	20.080	17.571	46.138	
- Etetea	32.623	67.320	42.103	142.046	
- Amaiera	24	831	81	936	
2019ko apirila					
ESPEDIENTE KOPURUA	19	50	49	119	
- Ekonomikoak	18	37	25	80	
- Teknologikoak	1	2	10	13	
- Ezinbestean	0	12	14	26	
ERAGINPEKO LANGILEAK	281	672	404	1.357	
- Ekonomikoak	273	633	312	1.218	
- Teknologikoak	8	6	72	86	
- Ezinbestean	0	33	20	53	
- Murrizketa	18	45	21	84	
- Etetea	212	538	237	987	
- Amaiera	51	89	146	286	

(1) 2020/03/05etik 2020/08/21era

LAN ISTRIPUAK*

BALIO ABSOLUTUAK							
	ARABA	BIZKAIA	GIPUZKOA	EAE	AZKEN DATUA	ESTATUA	AZKEN DATUA
AZTERGAI DUGUN HILEAN							
ERAGINPEKOAK (BAJA)	291	761	551	1.603		44.586	
<i>In itinere</i>	34	71	65	170		4.861	
Lan gaixotasunak	8	21	22	51		674	
Lan jardunean	249	669	464	1.382		39.051	
- Nekazaritza-arrantza	8	28	15	51		2.488	
- Industria	69	153	148	370		9.130	
- Eraikuntza	36	121	83	240		6.762	
- Zerbitzuak	136	367	218	721		20.671	
- Arinak	249	662	463	1.374		38.679	
- Larriak	0	7	1	8		319	
- Heriotzak	0	0	0	0		53	
URTEAN METATUTAKOAK					20-08		2020-07
ERAGINPEKOAK (BAJA)	3.390	10.007	6.279	19.676		268.805	
<i>In itinere</i>	362	1.000	587	1.949		31.030	
Lan gaixotasunak	93	442	254	789		5.371	
Lan jardunean	2.935	8.565	5.438	16.938		232.404	
- Nekazaritza-arrantza	61	203	87	351		17.586	
- Industria	1.162	2.496	2.198	5.856		54.523	
- Eraikuntza	280	1.156	661	2.097		36.790	
- Zerbitzuak	1.432	4.710	2.492	8.634		123.505	
- Arinak	2.911	8.491	5.410	16.812		230.080	
- Larriak	21	62	28	111		1.978	
- Heriotzak	3	12	0	15		346	

URTEK URTERAKO ALDAKUNTZA (%)							
	ARABA	BIZKAIA	GIPUZKOA	EAE	AZKEN DATUA	ESTATUA	AZKEN DATUA
URTEAN METATUTAKOAK							
ERAGINPEKOAK (BAJA)	-27,1	-20,9	-14,6	-20,2		-28,8	
<i>In itinere</i>	-25,4	-22,5	-22,9	-23,1		-36,4	
Lan gaixotasunak	-30,1	-12,6	-35,4	-23,5		-33,3	
Lan jardunean	-27,2	-21,1	-12,3	-19,7		-27,5	
- Nekazaritza-arrantza	-7,6	-18,8	-28,1	-19,7		-22,1	
- Industria	-27,6	-25,4	-8,6	-20,4		-21,9	
- Eraikuntza	-11,7	-17,5	-3,4	-12,7		-21,5	
- Zerbitzuak	-29,8	-19,5	-16,7	-20,7		-31,9	
- Arinak	-27,5	-21,3	-12,2	-19,8		-27,6	
- Larriak	61,5	6,9	-20,0	4,7		-21,8	
- Heriotzak	-25,0	33,3	-100,0	-25,0		18,5	

(*) Informazio hau, istripuaren parte erregistratzeko datari dagokio.