
LAN
HARREMANEN
KONTSEILUA
CONSEJO DE
RELACIONES
LABORALES



INFORMAZIO SOZIOLABORALA

2021EKO URTARRILA-OTSAILA

SARRERA

Orain aurkezten dugun informazio honen bidez, EAEko aldagai soziolaboral nagusien jarraipena egin nahi dugu. Lan hau informazio soziolaboralari buruzko plan orokor baten barruan dago.

Informazio hau hainbat fitxaz osaturik dago, eta fitxa horiek jarraipen plana osatzen duten gaien arabera banatzen dira: ekoizpena, prezioak, enplegua, negoziazio kolektiboa, lan gatazkak, enplegua erregulatzeko espedienteak eta lan istripuak. Gai hauetan, gure iritzirako adierazgarrienak diren aldagaiak aukeratuko ditugu eta horien bilakaera eskainiko dugu, horrela konparaziozko analisi bat egin dezakegu Estatuarekin edota EAEko eremuen artean, ditugun datuen arabera betiere.

Irizpide orokor gisa, aztertutako aldagai bakoitzak analizatutako hilean edo hiruhilekoan izan duen urtetik urterako aldakuntza tasa aurkeztuko dugu (lan gatazketan, enplegu erregulazioko espedienteetan eta lan istripuetan izan ezik), bai eta metatutako aldakuntza tasa ere (aurreko urteko aldi berdinen aldean urte hasieratik izan duen batez besteko aldakuntza), dena dela, kasu batzuetan, bereziki egokia irizten badiogu, balio absolutuak ere eskainiko ditugu.

AURKIBIDEA

Laburpen taula: lurraldeak, EAE eta Estatua	4
Barne produktu gordina eta haren osagaiak	5
Industria produkzioaren indizea ondasunen helburu ekonomikoaren arabera	6
Prezioak	7
Enpleguaren egoera (I). Biztanleria jardueraren arabera	8
Enpleguaren egoera (II). Biztanleria landuna eta lan kostua	9
Negoiazio kolektiboa (I). Eraginpeko langileak sexuaren arabera	10
Negoiazio kolektiboa (II). Hitzarmenen segimendua	11
Negoiazio kolektiboa (III). Eduki nagusiak	14
Lan gatazkak	15
Jakinarazitako enplegu erregulazioko espedienteak (EAEko admin.)	16
Lan istripuak	17

LABURPEN TAULA: LURRALDEAK, EAE ETA ESTATUA

AZALPENA

URTETIK URTERAKO ALDAKUNTZA TASAK

	AZKEN DATUA	ARABA	BIZKAIA	GIPUZKOA	EAE	ESTATUA
BARNE PRODUKTU GORDINA (BPG)	2020 IV. HIRUH.	-7,3	-7,9	-7,3	-7,6	-8,9
INDUSTRIA PRODUKZIOAREN INDIZE (IPI)	2021-01	-4,1	-7,1	-0,4	-4,0	-1,9
KONTSUMOKO PREZIOEN INDIZEA (KPI)	2021-02	0,1	0,3	0,3	0,3	0,0
BIZTANLERIA LANDUNA	2020 IV. HIRUH.	-1,1	-2,0	-2,3	-2,0	-3,1
BIZTANLERIA LANGABEA		-1,8	17,8	29,8	17,5	16,5
LANGABEZIA TASA (1)		10,1	12,6	9,4	11,2	16,1
JAKINARAZITAKO KONTRATUAK	2021-02	-26,8	-28,2	-28,8	-28,1	-24,0
UNE HONETAN INDARREAN DIREN HITZARMENAK	2021-02	61	133	86	395	1.715
- Kopurua (2)		8.977	59.847	54.723	184.646	3.143.600
- Eraginpeko langileak (2)		0,81	1,13	0,40	0,85	1,45
- Soldata igoera (3)						
2021AN ERREGISTRATUTAKO HITZARMENAK	2021-02	5	14	12	43	
- Kopurua (2)		692	1.501	599	19.882	
- Eraginpeko langileak (2)		0,69	0,95	0,71	0,70	
- Soldata igoera (3)						
LAN GREBAK	2020-12 / 2020-11 (5)	41	58	91	190	423
- Kopurua (2)		9.079	30.167	20.495	59.741	463.155
- Lan egin gabeko egunak (2)		-8,5	-91,3	-43,4	-84,8	-43,2
- Lan egin gabeko egunak (4)						
ENPLEGUA ERREGULATZEKO ESPEDIENTEAK	2021-02	2.159	2.529	2.292	6.984	
- Eraginpeko langileak (4)						
LAN ISTRIPUAK	2021-02 / 2020-12 (5)					
- Istripua jasandako langileak (4)		-7,6	-20,7	-16,7	-17,3	-23,8

(1) Kasu honetan ez dugu urtetik urterako aldakuntza tasa eskaintzen une horretako langabezia tasa baizik.

(2) Urtean metatutako balio absolutuak. Negoziazio kolektiboan ikus dagozkion fitxak (EAEko zutabean, lurraldeetako hitzarmenez gain, lurralde artekoak eta EAEen eragina duten Estatukoak ere badaude).

(3) Indarrean dauden edo une horretara arte erregistratutako hitzarmenetan itundutako soldata igoera.

(4) 2021ean Enplegu Erregulazioko Espedienteek eraginpean hartutako pertsonen kopurua guztira.

(5) Bigarren data hau Estatuari dagokio.

Urteko azken hiruhilekoan izandako hobekuntza gorabehera, EAEn BPGa -% 7,6 jaitsi zen urtetik urterakoan IV. hiruhilekoan, eta, hori horrela, -% 9,5eraino iritsi da BPGak gure erkidegoan izandako beherakada 2020. urte osoari gagozkiola. Datu positibo gisa, adieraztekoa da aurtengo urtarrilean industria-produkzioa -% 3,9 soilik jaitsi dela 2020. urteko urtarrilarekin alderatuta, betiere hilabete horretan pandemiaren ondorioak oraindik ez zirela nabaritu kontuan izanda. Hori gorabehera, 2021eko bi lehenengo hilabeteetan sinatutako lan-kontratuen kopurua -% 27 jaitsi da iazko aldi berarekin alderatuta, antzeko magnitudeko jaitsierekin kontratu mugagabeetan zein aldi baterako kontratuetan (-% 28,2 eta -% 26,9, hurrenez hurren), eta erregistratutako langabeziak, aldiz, % 10,1eko hazkundea izan du urtetik urterakoan otsailean, eta magnitude garrantzitsua bada ere, iazko apiriletik erregistratutako igoerarik txikiena da portzentajetan. Negoziazio kolektiboaren bilakaerari dagokionez, adierazi beharrekoa da 2021. urteko lehenengo bi hilabeteetan sektoreko 3 hitzarmen eta 33 enpresa-hitzarmen izan direla soilik EAEn negoziatutakoak, guztira ia 17.000 pertsona eraginpean hartuta. EAEn eragina duten estatu-esparruko akordioei dagokienez, guztira 10 izan ziren (sektore-arloko 2 eta enpresa-arloko 8), 3.000 langile pasatxo eraginpean hartuta, eta EAEn indarrean dauden hitzarmen guztientzako soldata-igoera % 0,85era iritsi da, % 0,81 EAEn negoziatutakoentzat eta % 1 EAEn eragina duten estatu-esparruko akordioentzat. Azkenik, aipatzekoa da 2021eko urtarrilean eta otsailean 6.984 pertsona eraginpean hartu zituzten hainbat enplegu-erregulazioko espediente aurkeztu zirela. EAEn otsailean Aldi Baterako Enplegu Erregulazioko Espedienteen eraginpean zeuden pertsonen kopurua (hileko batezbestekoa) 38.783 zen, 6.600 pertsonatik gorako igoerarekin aurreko hilabeteen egoera horretan zeudenekin alderatuz gero

Barne produktu gordina eta haren osagaiak

URTETIK URTERAKO ALDAKUNTZA TASAK
2020/2019

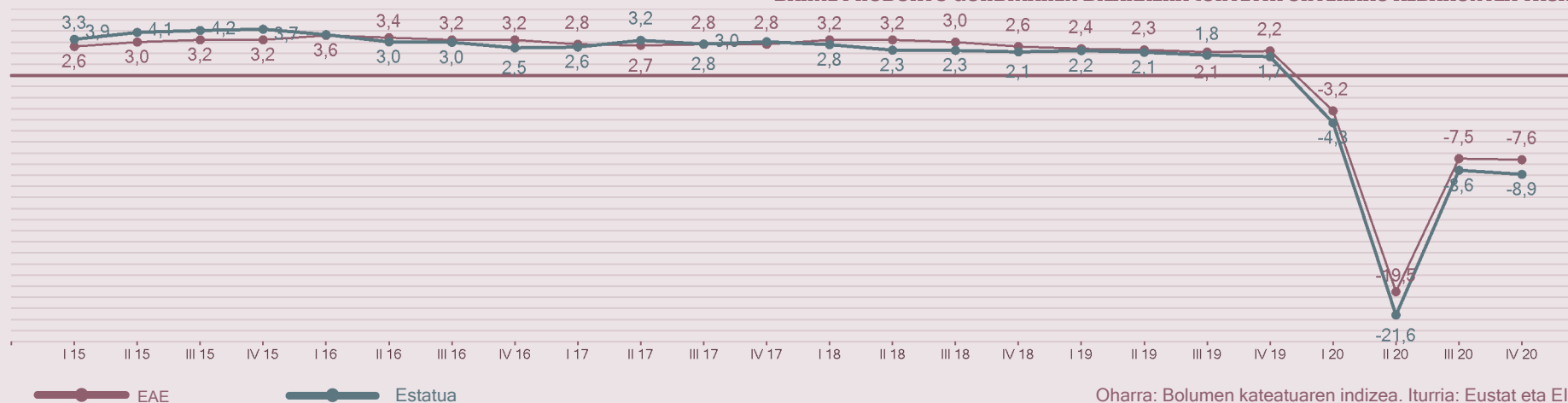
	EAE	AZKEN DATUA	ESTATUA	AZKEN DATUA
BARNE PRODUKTU GORDINA	-7,6	2020 IV. HIRUH.	-8,9	2020 IV. HIRUH.
NEKAZARITZA-ARRANTZA	-26,3		8,2	
INDUSTRIA	-7,2		-3,6	
ERAIKUNTZA	-8,2		-12,7	
ZERBITZUAK	-7,1		-10,0	

URTETIK URTERAKO ALDAKUNTZA TASA METATUAK*
2020/2019

	EAE	AZKEN DATUA	ESTATUA	AZKEN DATUA
BARNE PRODUKTU GORDINA	-9,5	2020 IV. HIRUH.	-10,8	2020 IV. HIRUH.
NEKAZARITZA-ARRANTZA	-9,3		5,3	
INDUSTRIA	-11,8		-9,6	
ERAIKUNTZA	-9,5		-14,5	
ZERBITZUAK	-8,5		-11,1	

* Urtean metatutakoa aurreko urteko aldi berdinen aldean.

BARNE PRODUKTU GORDINAREN BILAKAERA (URTETIK URTERAKO ALDAKUNTZA TASA)

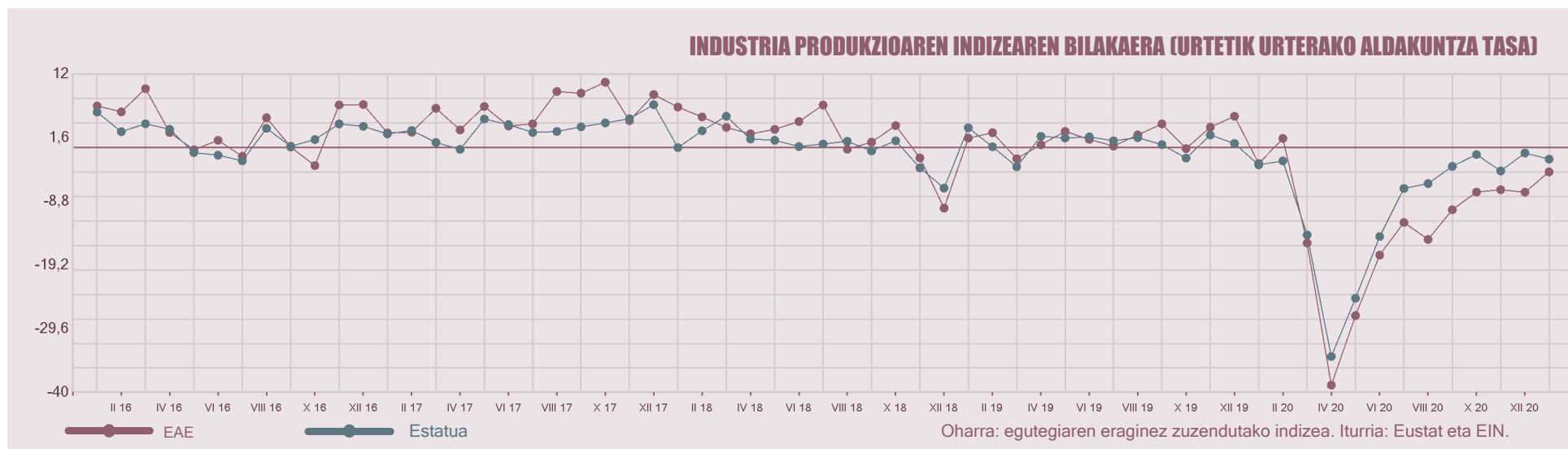


Oharra: Bolumen kateatuaren indizea. Iturria: Eustat eta EIN.

Industria produkzioaren indizea ondasunen helburu ekonomikoen arabera

URTETIK URTERAKO ALDAKUNTZA TASAK
2021/2020

	EAE	AZKEN DATUA	ESTATUA	AZKEN DATUA
OROKORRA	-3,9	2021-01	-1,9	2021-01
KONTSUMO ONDASUNAK	-1,2		-6,0	
EKIPAMENDU ONDASUNAK	-5,2		-5,3	
BITARTEKO ONDASUNAK	-1,7		-0,6	
ENERGIA	-12,1		3,2	



PREZIOAK

**URTETIK URTERAKO ALDAKUNTZA TASAK
2021/2020**

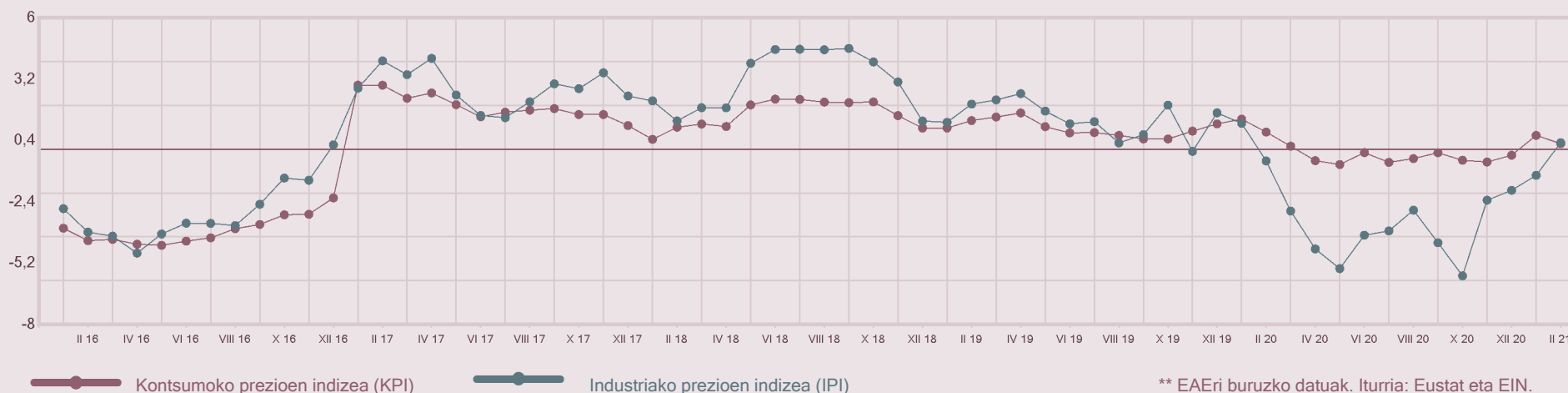
	EAE	AZKEN DATUA	ESTATUA	AZKEN DATUA
KONTSUMOKO PREZIOEN INDIZEA (KPI)	0,3	2021-02	0,0	2021-02
INDUSTRIAKO PREZIOEN INDIZEA (IPI)				
- Orokorra	0,3		0,8	
- Kontsumo ondasunak	1,7	2021-02	1,0	2021-02
- Ekipamendu ondasunak	0,2		1,2	
- Bitarteko ondasunak	1,8		4,8	
- Energia	-3,7		-3,3	

**URTETIK URTERAKO ALDAKUNTZA TASA METATUAK*
2021/2020**

	EAE	AZKEN DATUA	ESTATUA	AZKEN DATUA
KONTSUMOKO PREZIOEN INDIZEA (KPI)	0,4	2021-02	0,2	2021-02
INDUSTRIAKO PREZIOEN INDIZEA (IPI)				
- Orokorra	-0,4		0,9	
- Kontsumo ondasunak	2,0	2021-02	0,8	2021-02
- Ekipamendu ondasunak	-0,1		1,0	
- Bitarteko ondasunak	1,8		3,6	
- Energia	-7,0		-1,5	

* Urtean metatutakoa aurreko urteko aldi berdinenaren aldean.

KONTSUMOKO ETA INDUSTRIAKO PREZIOEN BILAKAERA (URTETIK URTERAKO ALDAKUNTZA TASA)**



ENPLEGUAREN EGOERA (I). BIZTANLERIA JARDUERAREN ARABERA

URTETIK URTERAKO ALDAKUNTZA TASAK

	ARABA	BIZKAIA	GIPIZKOA	EAE	AZKEN DATUA	ESTATUA	AZKEN DATUA
BIZTANLERIA AKTIBOA	-1,2	0,1	0,0	-0,1		-0,4	
Gizonak	-1,9	0,4	0,0	-0,1		-0,9	
Emakumeak	-0,4	-0,1	-0,1	-0,1		0,2	
16-24 urte				21,1		-6,0	
25-54 urte				-1,9		-1,2	
55 urte eta gehiago				4,2		4,8	
BIZTANLERIA LANDUNA	-1,1	-2,0	-2,3	-2,0		-3,1	
Gizonak	-0,9	-3,7	-3,1	-3,1		-3,1	
Emakumeak	-1,2	-0,1	-1,5	-0,7		-3,1	
16-24 urte				18,3		-19,0	
25-54 urte				-4,2		-3,8	
55 urte eta gehiago				4,0		4,6	
BIZTANLERIA LANGABEA	-1,8	17,8	29,8	17,5		16,5	
Gizonak	-12,5	36,1	44,3	31,0		14,8	
Emakumeak	5,3	-0,7	16,5	5,0		18,1	
16-24 urte				30,6		23,7	
25-54 urte				21,6		17,4	
55 urte eta gehiago				6,9		6,1	
LANGABEZIA TASA (1)	10,1	12,6	9,4	11,2		16,1	
ERREGISTRATUTAKO LANGABEZIA	13,0	8,8	10,9	10,1	2021-02	23,5	2021-02

(1) Aztergai dugun aldikoa.

URTETIK URTERAKO ALDAKUNTZA TASA METATUAK*

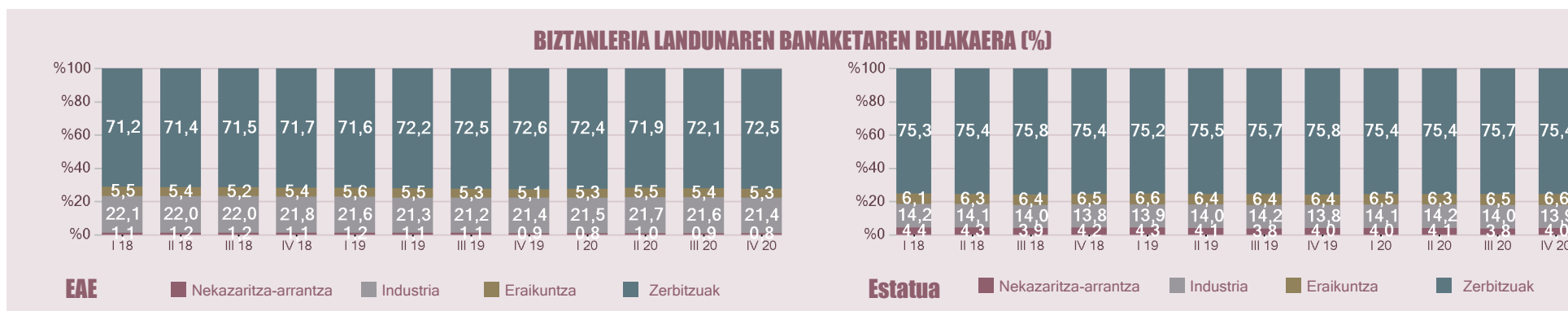
	ARABA	BIZKAIA	GIPIZKOA	EAE	AZKEN DATUA	ESTATUA	AZKEN DATUA
BIZTANLERIA AKTIBOA	-1,4	-1,7	-1,5	-1,6		-1,3	
Gizonak	-2,1	-1,1	-2,1	-1,6		-1,3	
Emakumeak	-0,7	-2,4	-0,8	-1,6		-1,2	
16-24 urte				5,7		-7,0	
25-54 urte				-2,7		-2,2	
55 urte eta gehiago				2,6		5,0	
BIZTANLERIA LANDUNA	-1,6	-2,6	-2,4	-2,4		-2,9	
Gizonak	-0,1	-3,7	-3,4	-3,0		-2,9	
Emakumeak	-3,3	-1,4	-1,4	-1,7		-2,9	
16-24 urte				-1,1		-14,9	
25-54 urte				-3,9		-4,0	
55 urte eta gehiago				3,6		5,2	
BIZTANLERIA LANGABEA	0,0	5,0	10,3	5,4		8,7	
Gizonak	-20,3	21,6	14,8	12,8		9,9	
Emakumeak	19,4	-9,9	5,9	-1,4		7,7	
16-24 urte				31,8		9,4	
25-54 urte				8,1		9,7	
55 urte eta gehiago				-8,2		3,4	
LANGABEZIA TASA	10,9	11,8	8,2	10,5		15,5	
ERREGISTRATUTAKO LANGABEZIA	13,5	9,2	11,7	10,6	2021-02	22,7	2021-02

* Urtean metatutakoa aurreko urteko aldi berdinen aldean.

ENPLEGUAREN EGOERA (II). BIZTANLERIA LANDUNA ETA LAN KOSTUA

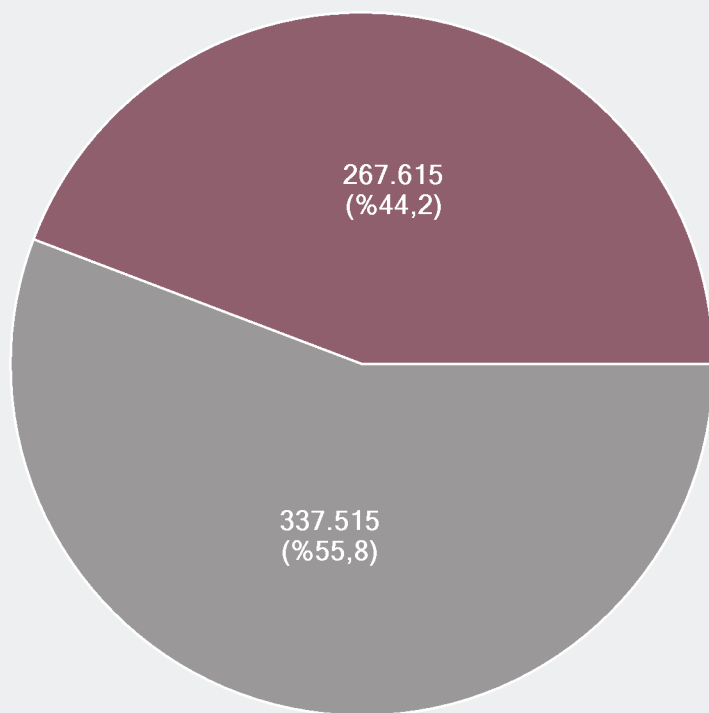
URTEK URTERAKO ALDAKUNTZA TASAK								URTEK URTERAKO ALDAKUNTZA TASA METATUAK*							
	ARABA	BIZKAIA	GIPIZKOA	EAE	AZKEN DATUA	ESTATUA	AZKEN DATUA		ARABA	BIZKAIA	GIPIZKOA	EAE	AZKEN DATUA	ESTATUA	AZKEN DATUA
BIZTANLERIA LANDUNA	-1,1	-2,0	-2,3	-2,0		-3,1			-1,6	-2,6	-2,4	-2,4		-2,9	
Nekazaritza-arrantza	26,1	-26,7	0,0	-6,0		-1,5			25,6	-23,0	-45,0	-18,4		-4,0	
Industria	0,0	-2,5	-1,5	-1,7		-2,5			0,8	-0,2	-3,5	-1,4		-2,3	
Eraikuntza	19,6	9,0	-17,6	0,4		-0,3			3,0	0,0	-9,4	-2,8		-2,6	
Zerbitzuak	-3,2	-2,3	-1,4	-2,1		-3,6			-3,2	-3,0	-0,9	-2,4		-3,0	
SOLDATAKOA	-1,6	-1,7	-0,2	-1,2		-3,6			-3,7	-1,7	-0,6	-1,6		-3,4	
Kontratu mugagabea	-0,7	1,1	4,2	1,8		-1,7			-3,2	0,7	3,0	0,8		-0,5	
Aldi baterako kontratuak	-1,5	-8,7	-8,2	-7,4		-9,0			-3,1	-6,2	-7,1	-6,0		-11,4	
SOLDATAKOA EZ DENA	1,9	-3,1	-9,9	-5,1		-0,6			11,7	-6,6	-8,9	-5,5		-0,5	
JAKINARAZI. KONTRATUAK	-26,8	-28,2	-28,8	-28,1		-24,0			-28,9	-26,3	-27,2	-27,0		-25,1	
Mugagabeak	-25,8	-26,6	-28,5	-27,2		-25,7			-29,7	-26,9	-29,2	-28,2		-28,2	
Aldi baterakoak	-26,9	-28,3	-28,8	-28,2		-23,8			-28,8	-26,3	-26,9	-26,9		-24,8	
LAN KOSTU OSOA				0,5		-0,1						-1,1		-2,2	

* Urtean metatutakoa aurreko urteko aldi berdinen aldean.



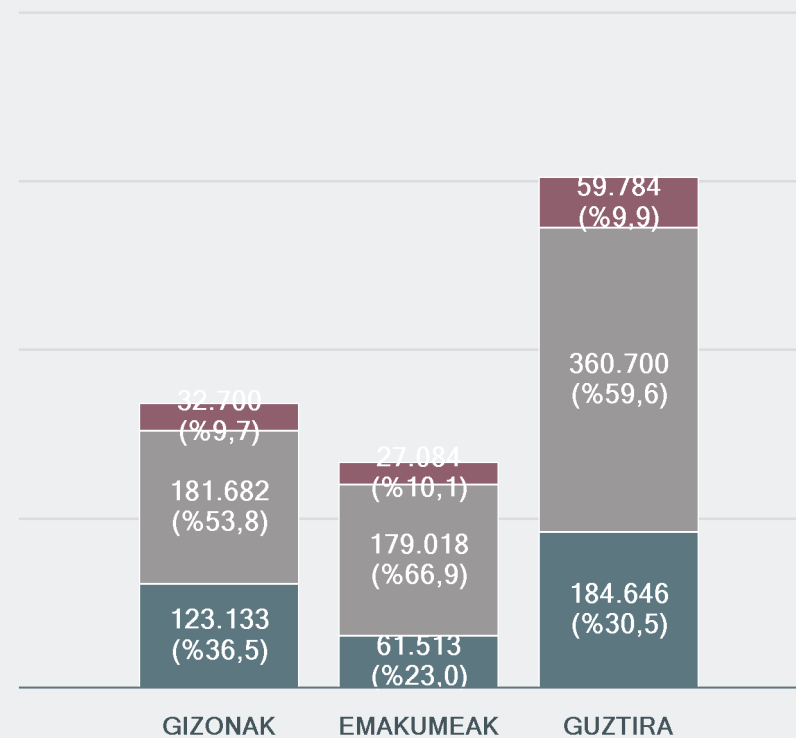
NEGOZIAZIO KOLEKTIBOA (I). ERAGINPEKO LANGILEAK SEXUAREN ARABERA

INDARREKO, LUZATUTAKO EDO IRAUNGITAKO HITZARMENA DUTEN LANGILEAK



- Emakumeak
- Gizonak

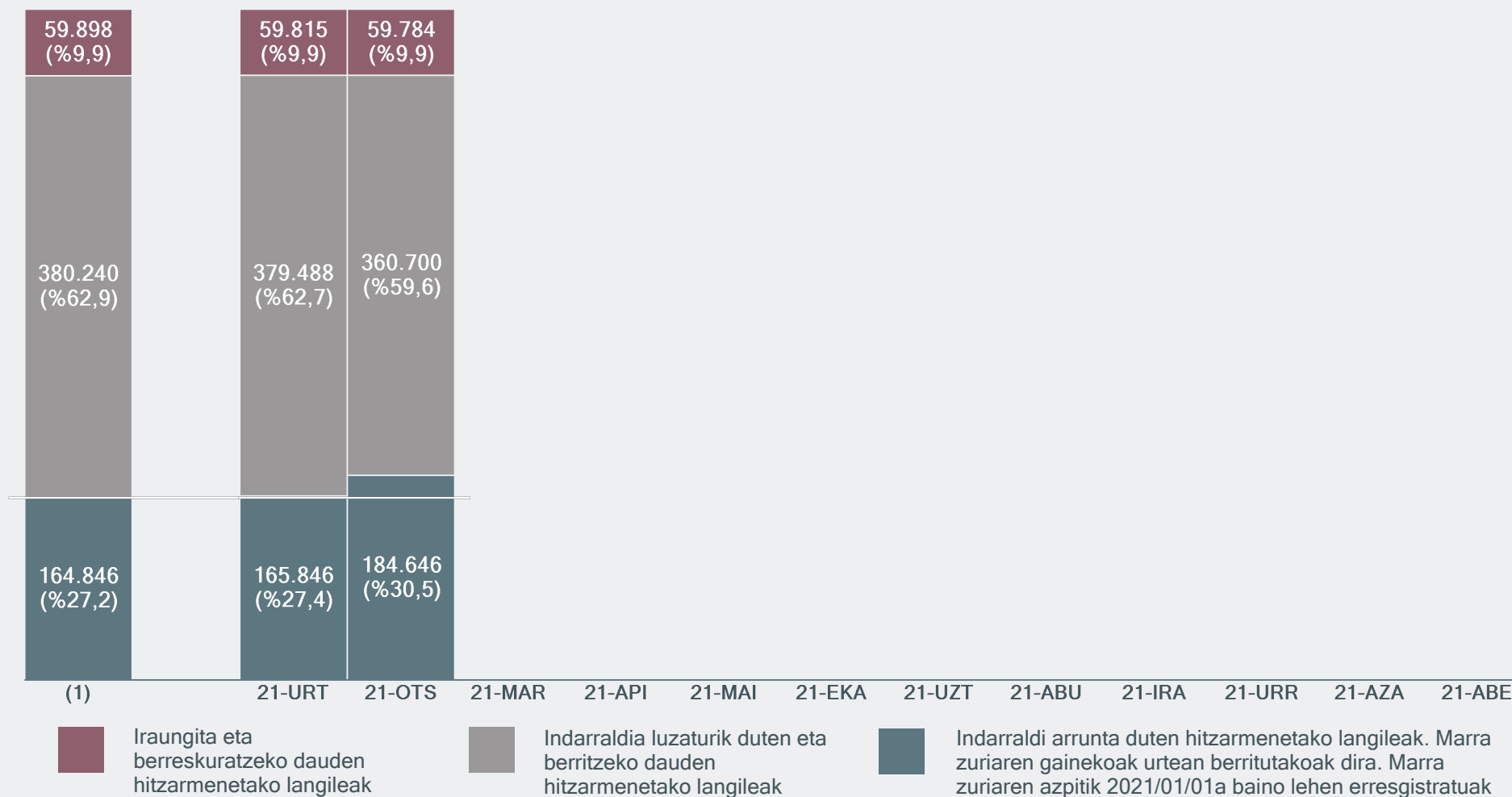
OTSAILERAKO EGOERA



- Iraungita eta berreskuratzeko zain dauden hitzarmenetako langileak
- Indarraldi luzatua berritzeko zain dauden hitzarmenetako langileak
- Urtean indarraldi arruntean dauden hitzarmenetako langileak.

NEGOZIAZIO KOLEKTIBOA (II). HITZARMENEN SEGIMENDUA

UKITUTAKO PERTSONEN BILAKAERA*



(1) Urte hasierako eoera. Aurreko urteetan erregistratutako negoziazioaren ondorioa da eta urte honetarako ondoreak ditu.

NEGOZIAZIO KOLEKTIBOA (II). HITZARMENEN SEGIMENDUA (JARRAIPENA)

INDARRALDI ARRUNTEKO HITZARMENAK URTEAN (3)

	ARABA	BIZKAIA	GIPUZKOA	LURRALDE ARTEKOA	EAE (1)	EAE-N ERAGINA DUTEN ESTATU EREMIKOAK	EAE (2)	AZKEN DATUA	ESTATUA (*)	AZKEN DATUA
HITZARMEN KOPURUA								2021-02		2021-02
- Enpresakoak	58	128	81	4	271	74	345		1.348	
- Sektorekoak	3	5	5	3	16	34	50		367	
- Guztira	61	133	86	7	287	108	395		1.715	
ERAGINPEKO LANGILEAK									(milaketan)	
- Enpresakoak	5.830	14.102	9.175	271	29.378	15.165	44.543		220,3	
- Sektorekoak	3.147	45.745	45.548	19.931	114.371	25.732	140.103		2.923,3	
- Guztira	8.977	59.847	54.723	20.202	143.749	40.897	184.646		3.143,6	

URTEAN ERREGISTRATUTAKO HITZARMENAK

	ARABA	BIZKAIA	GIPUZKOA	LURRALDE ARTEKOA	EAE (1)	EAE-N ERAGINA DUTEN ESTATU EREMIKOAK	EAE (2)	AZKEN DATUA
HITZARMEN KOPURUA								2021-02
- Enpresakoak	4	13	12	1	30	8	38	
- Sektorekoak	1	1	0	1	3	2	5	
- Guztira	5	14	12	2	33	10	43	
ERAGINPEKO LANGILEAK								
- Enpresakoak	444	1.473	599	75	2.591	2.975	5.566	
- Sektorekoak	248	28	0	13.726	14.002	314	14.316	
- Guztira	692	1.501	599	13.801	16.593	3.289	19.882	

(1) EAEn erregistratutako hitzarmen kolektiboak.

(2) EAEn eragina duten hitzarmen kolektiboak, hau da, EAEn erregistratutakoak eta EAEn eragina duten estatu eremukoak.

(3) Indarraldi arrunta duten hitzarmenak, abian dagoen urterako espresuki indarrean dauden hitzarmenak dira.

(*) Estatu eremuko hitzarmen hauei buruzko informazioa 2021eko otsaila arte jasotakoa da; hitzarmenak dagokien urtean erregistratu ziren eta ondore ekonomiko ezagunak dituzte.

NEGOZIAZIO KOLEKTIBOA (II). HITZARMENEN SEGIMENDUA (JARRAIPENA)

INDARRALDIA LUZATURIK DUTEN ETA BERRITZEKO DAUDEN HITZARMENAK

	ARABA	BIZKAIA	GIPUZKOA	LURRALDE ARTEKOA	EAE (1)	EAE-N ERAGINA DUTEN ESTATU EREMIKOAK	EAE (2)	AZKEN DATUA
HITZARMEN KOPURUA								2021-02
- Enpresakoak	110	300	196	29	635	164	799	
- Sektorekoak	17	22	20	5	64	77	141	
- Guztira	127	322	216	34	699	241	940	
ERAGINPEKO LANGILEAK								
- Enpresakoak	17.723	27.010	21.659	14.288	80.680	19.298	99.978	
- Sektorekoak	19.303	93.506	34.296	8.822	155.927	104.795	260.722	
- Guztira	37.026	120.516	55.955	23.110	236.607	124.093	360.700	

IRAUNGITAKO HITZARMENAK (*)

	ARABA	BIZKAIA	GIPUZKOA	LURRALDE ARTEKOA	EAE (1)	EAE-N ERAGINA DUTEN ESTATU EREMIKOAK	EAE (2)	AZKEN DATUA
HITZARMEN KOPURUA								2021-02
- Enpresakoak	3	4	4	0	11	3	14	
- Sektorekoak	2	10	8	0	20	5	25	
- Guztira	5	14	12	0	31	8	39	
ERAGINPEKO LANGILEAK								
- Enpresakoak	118	193	417	0	728	14	742	
- Sektorekoak	16.259	15.359	26.239	0	57.857	1.185	59.042	
- Guztira	16.377	15.552	26.656	0	58.585	1.199	59.784	

(*) Koadro honetan bakarrik sartu dira iraungi diren eta gorako eremuko beste hitzarmenik ez duten hitzarmenak eta hauen eraginpeko langileak.

(1) EAEn erregistratutako hitzarmen kolektiboak.

(2) EAEn eragina duten hitzarmen kolektiboak, hau da, EAEn erregistratutakoak eta EAEn eragina duten estatu eremukoak.

NEGOZIAZIO KOLEKTIBOA (III). EDUKI NAGUSIAK

URTEAN INDARREAN DIREN HITZARMENAK

	ARABA	BIZKAIA	GIPUZKOA	LURRALDE ARTEKOA	EAE (1)	EAE-N ERAGINA DUTEN ESTATU EREMUKOAK	EAE (2)	AZKEN DATUA	ESTATUA (*)	AZKEN DATUA
SOLDATA IGOERA										
- Enpresakoak	0,82	1,08	1,14	2,56	1,08	1,08	1,08	2021-02	1,16	2021-02
- Sektorekoak	0,76	1,15	0,27	1,20	0,74	0,97	0,79		1,48	
- Guzтира	0,81	1,13	0,40	1,24	0,81	1,00	0,85		1,45	
LANALDIA (ordu/urte)										
- Enpresakoak	1.696	1.675	1.642	1.650	1.668	1.697	1.678		1.721	
- Sektorekoak	1.707	1.701	1.700	1.366	1.641	1.736	1.659		1.751	
- Guzтира	1.697	1.695	1.690	1.370	1.647	1.722	1.663		1.749	

URTEAN ERREGISTRATUTAKO HITZARMENAK

	ARABA	BIZKAIA	GIPUZKOA	LURRALDE ARTEKOA	EAE (1)	EAE-N ERAGINA DUTEN ESTATU EREMUKOAK	EAE (2)	AZKEN DATUA
SOLDATA IGOERA								
- Enpresakoak	0,23	0,96	0,71	--	0,77	0,19	0,60	
- Sektorekoak	1,50	0,50	--	--	1,40	1,25	1,33	
- Guzтира	0,69	0,95	0,71	--	0,84	0,41	0,70	2021-02
LANALDIA (ordu/urte)								
- Enpresakoak	1.696	1.653	1.685	1.700	1.669	1.693	1.682	
- Sektorekoak	1.663	1.726	--	1.252	1.260	1.779	1.272	
- Guzтира	1.684	1.654	1.685	1.254	1.324	1.701	1.386	

PERTSONAL FUNTZIONARIO ETA ESTATUTARIOAREN LAN BALDINTZAK (3)

	EAE	AZKEN DATUA
SOLDATA IGOERA (4)	0,9	
LANALDIA (ordu / urte) (5)	1.579	21-02
ERAGINPEKO LANGILEAK	102.492	

(1) EAEn erregistratutako hitzarmen kolektiboak.

(2) EAEn eragina duten hitzarmen kolektiboak, hau da, EAEn erregistratutakoak eta EAEn eragina duten estatu eremukoak.

(3) EAEko pertsonal funtzionario eta estatutarioaren lan baldintzak, akordio arautzaileen ondoriozkoak izan zein aurrekontu legeen ondoriozkoak izan.

(4) Pentsio planetarako ekarpenak ondorea ez dago hemen sartuta.

(5) 2021 urterako lanaldia.

(*) Estatu eremuko hitzarmen hauei buruzko informazioa 2021eko otsaila arte jasotakoa da; hitzarmenak dagokien urtean erregistratu ziren eta ondoreko ekonomiko ezagunak dituzte.

LAN GATAZKAK

GREBAK

BALIO ABSOLUTUAK

	ARABA	BIZKAIA	GIPUZKOA	EAE	AZKEN DATUA	ESTATUA	AZKEN DATUA
AZTERGAI DUGUN HILEAN							
- Greba kopurua	10	9	4	23	20-12	66	20-11
- Parte hartzaileak	953	1.206	159	2.318		7.381	
- Lan egin gabeko egunak	1.957	3.579	265	5.801		29.119	
URTEAN METATUTAKOAK							
- Greba kopurua	41	58	91	190	20-12	423	20-11
- Parte hartzaileak	6.090	12.348	7.204	25.642		112.391	
- Lan egin gabeko egunak	9.079	30.167	20.495	59.741		463.155	

URTETIK URTERAKO ALDAKUNTZA (%)

	ARABA	BIZKAIA	GIPUZKOA	EAE	AZKEN DATUA	ESTATUA	AZKEN DATUA
URTEAN METATUTAKOAK							
- Greba kopurua	-21,2	-51,3	-33,6	-38,3	20-12	-47,7	20-11
- Parte hartzaileak	75,6	-83,0	89,0	-67,9		-55,4	
- Lan egin gabeko egunak	-8,5	-91,3	-43,4	-84,8		-43,2	

PRECON AURKEZTUTAKO GATAZKA KOLEKTIBOAK

BALIO ABSOLUTUAK

	ARABA	BIZKAIA	GIPUZKOA	EAE	AZKEN DATUA
AZTERGAI DUGUN HILEAN					
- Gatazka kopurua	23	44	11	78	21-02
- Eraginpeko langileak	9.391	10.543	2.124	22.058	
URTEAN METATUTAKOAK					
- Gatazka kopurua	42	70	30	142	21-02
- Eraginpeko langileak	12.804	13.856	3.281	29.941	

URTETIK URTERAKO ALDAKUNTZA (%)

	ARABA	BIZKAIA	GIPUZKOA	EAE	AZKEN DATUA
URTEAN METATUTAKOAK					
- Gatazka kopurua	16,7	27,3	57,9	29,1	21-02
- Eraginpeko langileak	-23,5	-76,2	70,9	-61,1	

URTEAN JAKINARAZITAKO ENPLEGU ERREGULAZIOKO ESPEDIENTEAK (EAEKO ADMINISTRAZIOA)

BALIO ABSOLUTUAK					
	ARABA	BIZKAIJA	GIPUZKOA	EAE	
2021-02an METATUTAKOA					
ESPEDIENTE KOPURUA	112	336	314	762	
- Ekonomikoak	11	25	8	44	
- Teknologikoak	32	44	58	134	
- Ezinbestean	69	267	248	584	
ERAGINPEKO LANGILEAK	2.159	2.529	2.296	6.984	
- Ekonomikoak	261	376	256	893	
- Teknologikoak	1.564	919	1.174	3.657	
- Ezinbestean	334	1.234	866	2.434	
- Murrizketa	351	969	763	2.083	
- Etetea	1.658	1.449	1.455	4.562	
- Amaiera	150	111	78	339	
2020-02an METATUTAKOA					
ESPEDIENTE KOPURUA	6	30	24	60	
- Ekonomikoak	6	21	7	34	
- Teknologikoak	0	0	2	2	
- Ezinbestean	0	9	15	24	
ERAGINPEKO LANGILEAK	81	264	115	460	
- Ekonomikoak	81	242	62	385	
- Teknologikoak	0	0	24	24	
- Ezinbestean	0	22	29	51	
- Murrizketa	46	33	10	89	
- Etetea	19	181	85	285	
- Amaiera	16	50	20	86	

LAN ISTRIPUAK*

BALIO ABSOLUTUAK

	ARABA	BIZKAIA	GIPIZKOA	EAE	AZKEN DATUA	ESTATUA	AZKEN DATUA
AZTERGAI DUGUN HILEAN							
ERAGINPEKOAK (BAJA)	558	1.523	1.032	3.113		41.748	
<i>In itinere</i>	57	143	90	290		5.063	
Lan gaixotasunak	19	81	46	146		652	
Lan jardunean	482	1.299	896	2.677		36.033	
- Nekazaritza-arrantza	13	30	10	53		2.866	
- Industria	209	394	315	918		7.165	
- Eraikuntza	39	197	102	338		5.034	
- Zerbitzuak	221	678	469	1.368		20.968	
- Arinak	481	1.291	894	2.666		35.684	
- Larriak	0	8	2	10		304	
- Heriotzak	1	0	0	1		45	
URTEAN METATUTAKOAK							
ERAGINPEKOAK (BAJA)	1.048	2.800	1.706	5.554	21-02	494.079	2020-12
<i>In itinere</i>	139	275	179	593		56.891	
Lan gaixotasunak	33	118	89	240		8.714	
Lan jardunean	876	2.407	1.438	4.721		428.474	
- Nekazaritza-arrantza	22	53	15	90		30.838	
- Industria	348	659	513	1.520		96.402	
- Eraikuntza	67	344	171	582		67.387	
- Zerbitzuak	439	1.351	739	2.529		233.847	
- Arinak	873	2.393	1.429	4.695		424.374	
- Larriak	1	13	9	23		3.505	
- Heriotzak	2	1	0	3		595	

(*) Informazio hau, istripuaren parte erregistratzeko datari dagokio.

URTEK URTERAKO ALDAKUNTZA (%)

	ARABA	BIZKAIA	GIPIZKOA	EAE	AZKEN DATUA	ESTATUA	AZKEN DATUA
URTEAN METATUTAKOAK							
ERAGINPEKOAK (BAJA)	-7,6	-20,7	-16,7	-17,3		-23,8	
<i>In itinere</i>	8,6	-35,7	-16,7	-23,1		-33,6	
Lan gaixotasunak	-19,5	-37,6	-13,6	-27,9		-32,6	
Lan jardunean	-9,2	-17,4	-16,9	-15,8		-22,0	
- Nekazaritza-arrantza	15,8	26,2	0,0	18,4		-15,1	
- Industria	-6,7	-14,6	-21,9	-15,6	21-02	-19,0	
- Eraikuntza	-21,2	3,3	-1,2	-1,5		-15,9	2020-12
- Zerbitzuak	-10,0	-23,6	-16,5	-19,5		-25,6	
- Arinak	-9,0	-17,4	-16,8	-15,8		-22,1	
- Larriak	-80,0	0,0	-25,0	-23,3		-16,7	
- Heriotzak	100,0	-80,0	**	-50,0		9,8	

(**) Urteen arteko aldakuntza ezin da lortu, aztertutako aldagaiaren balioa ezer eza baita erreferenziako oinarritzko aldian.