
LAN
HARREMANEN
KONTSEILUA
CONSEJO DE
RELACIONES
LABORALES



INFORMAZIO SOZIOLABORALA

2021EKO MARTXOA-APIRILA

SARRERA

Orain aurkezten dugun informazio honen bidez, EAEko aldagai soziolaboral nagusien jarraipena egin nahi dugu. Lan hau informazio soziolaboralari buruzko plan orokor baten barruan dago.

Informazio hau hainbat fitxaz osaturik dago, eta fitxa horiek jarraipen plana osatzen duten gaien arabera banatzen dira: ekoizpena, prezioak, enplegua, negoziazio kolektiboa, lan gatazkak, enplegua erregulatzeko espedienteak eta lan istripuak. Gai hauetan, gure iritzirako adierazgarrienak diren aldagaiak aukeratuko ditugu eta horien bilakaera eskainiko dugu, horrela konparaziozko analisi bat egin dezakegu Estatuarekin edota EAEko eremuen artean, ditugun datuen arabera betiere.

Irizpide orokor gisa, aztertutako aldagai bakoitzak analizatutako hilean edo hiruhilekoan izan duen urtetik urterako aldakuntza tasa aurkeztuko dugu (lan gatazketan, enplegu erregulazioko espedienteetan eta lan istripuetan izan ezik), bai eta metatutako aldakuntza tasa ere (aurreko urteko aldi berdinen aldean urte hasieratik izan duen batez besteko aldakuntza), dena dela, kasu batzuetan, bereziki egokia irizten badiogu, balio absolutuak ere eskainiko ditugu.

AURKIBIDEA

Laburpen taula: lurraldeak, EAE eta Estatua	4
Barne produktu gordina eta haren osagaiak	5
Industria produkzioaren indizea ondasunen helburu ekonomikoaren arabera	6
Prezioak	7
Enpleguaren egoera (I). Biztanleria jardueraren arabera	8
Enpleguaren egoera (II). Biztanleria landuna eta lan kostua	9
Negoiazio kolektiboa (I). Eraginpeko langileak sexuaren arabera	10
Negoiazio kolektiboa (II). Hitzarmenen segimendua	11
Negoiazio kolektiboa (III). Eduki nagusiak	14
Lan gatazkak	15
Enplegu erregulazioko espedienteak baimendutakoak edo EAE-ko administrazioari jakinarazitakoak	16
Lan istripuak	17

LABURPEN TAULA: LURRALDEAK, EAE ETA ESTATUA

AZALPENA

URTETIK URTERAKO ALDAKUNTZA TASAK

	AZKEN DATUA	ARABA	BIZKAIA	GIPUZKOA	EAE	ESTATUA
BARNE PRODUKTU GORDINA (BPG)	2020 IV. / 2021 I. 5)	-7,3	-7,9	-7,3	-7,6	-4,3
INDUSTRIA PRODUKZIOAREN INDIZE (IPI)	2021-03	21,2	1,3	19,0	12,2	12,7
KONTSUMOKO PREZIOEN INDIZEA (KPI)	2021-04	2,5	2,5	2,4	2,5	2,2
BIZTANLERIA LANDUNA	2021 I. HIRUH.	-4,7	-1,7	-1,9	-2,2	-2,4
BIZTANLERIA LANGABEA		13,8	4,3	15,5	8,7	10,3
LANGABEZIA TASA (1)		11,8	12,1	9,2	11,1	16,0
JAKINARAZITAKO KONTRATUAK	2021-04	127,7	126,9	131,7	128,4	101,6
UNE HONETAN INDARREAN DIREN HITZARMENAK	2021-04	70	141	94	431	1.989
- Kopurua (2)		10.712	61.095	55.133	193.683	4.157.200
- Eraginpeko langileak (2)		1,65	1,13	0,40	0,86	1,55
2021AN ERREGISTRATUTAKO HITZARMENAK	2021-04	14	22	20	79	
- Kopurua (2)		2.421	2.749	1.008	28.912	
- Eraginpeko langileak (2)		2,78	1,09	0,71	0,98	
LAN GREBAK	2020-12 / 2021-01 (5)	41	58	91	190	56
- Kopurua (2)		9.079	30.167	20.495	59.741	20.091
- Lan egin gabeko egunak (2)		-8,5	-91,3	-43,4	-84,8	-9,6
ENPLEGUA ERREGULATZEKO ESPEDIENTEAK	2021-04	2.501	5.285	2.861	10.647	
- Eraginpeko langileak (6)						
LAN ISTRIPUAK	2021-03					
- Istripua jasandako langileak (4)		3,9	-4,8	-2,9	-2,8	4,8

Lehen alarma-egoera deklaratu eta urtebetera, datuek erakusten dutenez, ekonomiaren susperraldia hilabetez hilabete luzatzen ari den arren, pandemia aurreko jarduera-mailetatik urrun gaude oraindik. 2021eko urtarriletik martxora bitartean, EAeko industria-ekoizpena %1 baino gutxiago jaitsi zen (-%0,9) 2020ko epe berarekin alderatuz; hala ere, 2019ko lehen hiruhilekoarekin alderatuz gero, jaitsiera askoz handiagoa izango litzateke (-%6,5). Apirilera arte sinatutako kontratuen kopurua %1,8 igo zen aurreko urteko epe berarekin alderatuta, baina oraindik %21 gutxiago dira 2019ko lehen lau hilabeteetan sinatu zirenak baino. Ekonomiaren suspertze horrekin batera, inflazioak gora egin du pixka bat Estatuan, apirilera arte arteko KPIa +% 2,2 igo baita, nahiz eta azpiko inflazioa (landu gabeko elikagaiak eta produktu energetikoak kontuan hartu gabe) %0,0koa izan zen. Negoziazio kolektiboari dagokionez, adierazi behar da martxoan eta apirilean EAEn negoziatutako sektoreko hitzarmen bakarra erregistratu zela: Arabako ardoaren industria eta merkataritzakoa, 1.500 langile baino gutxiagori eragiten diena. Indarrean dauden hitzarmenetako soldata-igoera %0,86koa da, %0,85koa EAEn negoziatutakoentzat eta %0,91koa EAEn eragina duten estatukoentzat. Ia 352.000 pertsonak dituzte hitzarmenak luzapen-egoeran, eta ia 60.000 pertsonak, hitzarmenak iraungita.

(1) Kasu honetan ez dugu urtetik urterako aldakuntza tasa eskaintzen une horretako langabezia tasa baizik.

(2) Urtean metatutako balio absolutuak. Negoziazio kolektiboan ikus dagozkion fitxak (EAeko zutabean, lurraldeetako hitzarmenez gain, lurralde artekoak eta EAEn eragina duten Estatukoak ere badaude).

(3) Indarrean dauden edo une horretara arte erregistratutako hitzarmenetan itundutako soldata igoera.

(4) Urtean zehar metatutako aldaketa, aurreko urteko tarte berberarekiko.

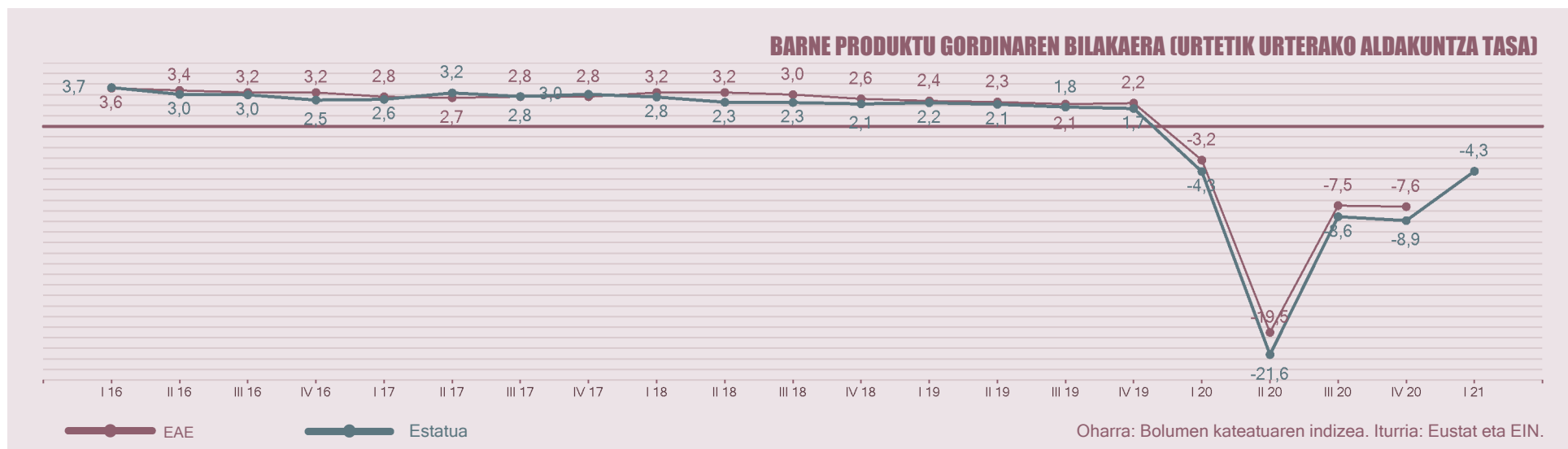
(5) Bigarren data hau Estatuari dagokio.

(6) 2021eko urtarriletik apirilera bitartean Euskal Administrazioari jakinarazitako espedienteek eragindako pertsonak

Barne produktu gordina eta haren osagaiak

URTETIK URTERAKO ALDAKUNTZA TASAK
2020/2019

	EAE	AZKEN DATUA	ESTATUA	AZKEN DATUA
BARNE PRODUKTU GORDINA	-7,6	2020 IV. HIRUH.	-4,3	2021 I. HIRUH.
NEKAZARITZA-ARRANTZA	-26,3		3,7	
INDUSTRIA	-7,2		1,1	
ERAIKUNTZA	-8,2		-10,1	
ZERBITZUAK	-7,1		-5,3	



Industria produkzioaren indizea ondasunen helburu ekonomikoen arabera

URTETIK URTERAKO ALDAKUNTZA TASAK
2021/2020

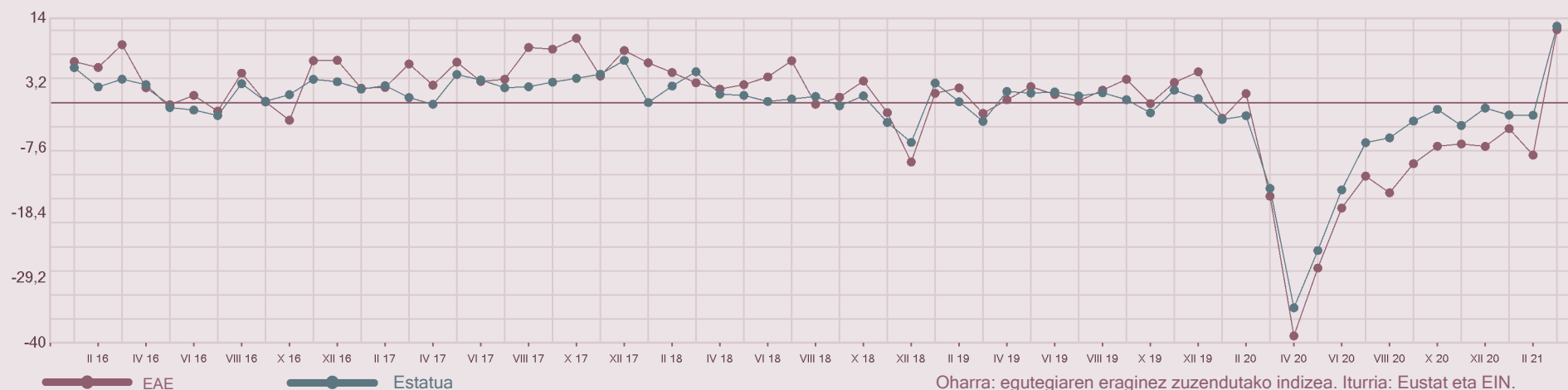
	EAE	AZKEN DATUA	ESTATUA	AZKEN DATUA
OROKORRA	12,2	2021-03	12,7	2021-03
KONTSUMO ONDASUNAK	9,8		8,8	
EKIPAMENDU ONDASUNAK	21,4		27,7	
BITARTEKO ONDASUNAK	17,6		14,9	
ENERGIA	-17,0		1,6	

URTETIK URTERAKO ALDAKUNTZA TASA METATUAK*
2021/2020

	EAE	AZKEN DATUA	ESTATUA	AZKEN DATUA
OROKORRA	-0,9	2021-03	2,6	2021-03
KONTSUMO ONDASUNAK	0,3		0,1	
EKIPAMENDU ONDASUNAK	-0,9		3,1	
BITARTEKO ONDASUNAK	1,4		4,2	
ENERGIA	-13,4		2,7	

* Urtean metatutakoa aurreko urteko aldi berdinen aldean.

INDUSTRIA PRODUKZIOAREN INDIZEAREN BILAKAERA (URTETIK URTERAKO ALDAKUNTZA TASA)



Oharra: egutegiaren eraginez zuzendutako indizea. Iturria: Eustat eta EIN.

PREZIOAK

**URTETIK URTERAKO ALDAKUNTZA TASAK
2021/2020**

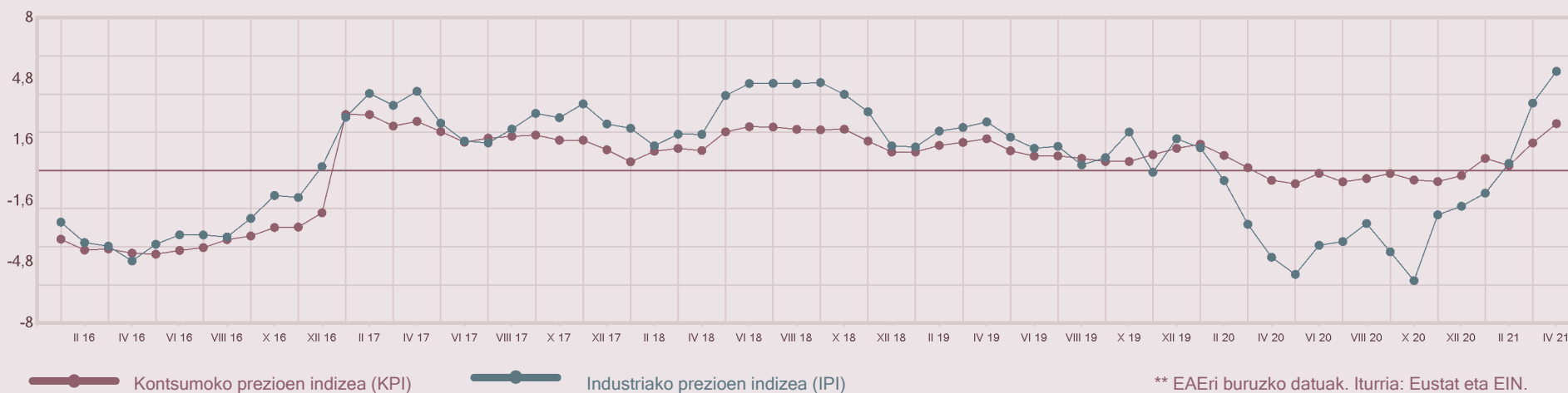
	EAE	AZKEN DATUA	ESTATUA	AZKEN DATUA
KONTSUMOKO PREZIOEN INDIZEA (KPI)	2,5	2021-04	2,2	2021-04
INDUSTRIAKO PREZIOEN INDIZEA (IPI)				
- Orokorra	5,2		12,8	
- Kontsumo ondasunak	3,8	2021-04	2,9	2021-04
- Ekipamendu ondasunak	-1,0		1,6	
- Bitarteko ondasunak	4,5		9,9	
- Energia	18,5		33,1	

**URTETIK URTERAKO ALDAKUNTZA TASA METATUAK*
2021/2020**

	EAE	AZKEN DATUA	ESTATUA	AZKEN DATUA
KONTSUMOKO PREZIOEN INDIZEA (KPI)	1,2	2021-04	1,0	2021-04
INDUSTRIAKO PREZIOEN INDIZEA (IPI)				
- Orokorra	1,9		5,0	
- Kontsumo ondasunak	2,7	2021-04	1,5	2021-04
- Ekipamendu ondasunak	-0,3		1,2	
- Bitarteko ondasunak	2,9		6,1	
- Energia	2,9		9,3	

* Urtean metatutakoa aurreko urteko aldi berdinenaren aldean.

KONTSUMOKO ETA INDUSTRIAKO PREZIOEN BILAKAERA (URTETIK URTERAKO ALDAKUNTZA TASA)**



** EAERI buruzko datuak. Iturria: Eustat eta EIN.

ENPLEGUAREN EGOERA (I). BIZTANLERIA JARDUERAREN ARABERA

URTETIK URTERAKO ALDAKUNTZA TASAK

	ARABA	BIZKAIA	GIPUZKOA	EAE	AZKEN DATUA	ESTATUA	AZKEN DATUA
BIZTANLERIA AKTIBOA	-2,8	-1,0	-0,5	-1,1	2021 I. HIRUH.	-0,6	2021 I. HIRUH.
Gizonak	-3,9	-0,4	-0,4	-0,9		-1,1	
Emakumeak	-1,7	-1,7	-0,7	-1,3		0,1	
16-24 urte				-2,1		-5,4	
25-54 urte				-2,7		-1,1	
55 urte eta gehiago				4,7		3,5	
BIZTANLERIA LANDUNA	-4,7	-1,7	-1,9	-2,2		-2,4	
Gizonak	-7,1	-1,0	-2,7	-2,6		-2,6	
Emakumeak	-1,6	-2,5	-1,0	-1,9		-2,2	
16-24 urte				-2,7		-14,7	
25-54 urte				-4,1		-2,9	
55 urte eta gehiago				4,3		2,7	
BIZTANLERIA LANGABEA	13,8	4,3	15,5	8,7		10,3	
Gizonak	40,7	4,3	28,5	14,7		8,7	
Emakumeak	-1,9	4,7	2,8	2,9		11,7	
16-24 urte				0,0	13,3		
25-54 urte				9,8	10,0		
55 urte eta gehiago				10,2	8,7		
LANGABEZIA TASA (1)	11,8	12,1	9,2	11,1	16,0		
ERREGISTRATUTAKO LANGABEZIA	-7,6	-8,2	-9,3	-8,4	2021-04	2,1	2021-04

(1) Aztergai dugun aldikoa.

URTETIK URTERAKO ALDAKUNTZA TASA METATUAK*

	ARABA	BIZKAIA	GIPUZKOA	EAE	AZKEN DATUA	ESTATUA	AZKEN DATUA
BIZTANLERIA AKTIBOA							
Gizonak							
Emakumeak							
16-24 urte							
25-54 urte							
55 urte eta gehiago							
BIZTANLERIA LANDUNA							
Gizonak							
Emakumeak							
16-24 urte							
25-54 urte							
55 urte eta gehiago							
BIZTANLERIA LANGABEA							
Gizonak							
Emakumeak							
16-24 urte							
25-54 urte							
55 urte eta gehiago							
LANGABEZIA TASA							
ERREGISTRATUTAKO LANGABEZIA	4,7	2,4	3,2	3,0	2021-04	14,1	2021-04

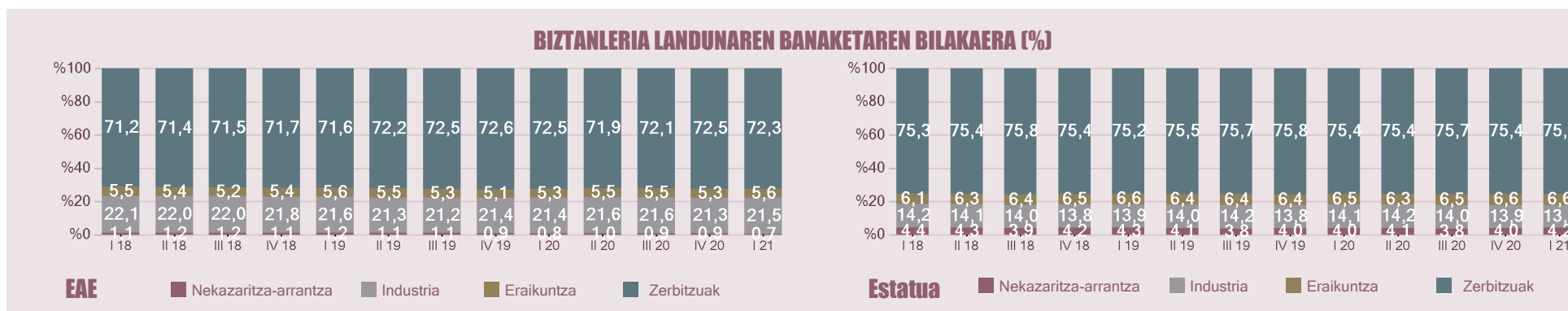
* Urtean metatutakoa aurreko urteko aldi berdinen aldean.

ENPLEGUAREN EGOERA (II). BIZTANLERIA LANDUNA ETA LAN KOSTUA

URTEK URTERAKO ALDAKUNTZA TASAK		URTEK URTERAKO ALDAKUNTZA TASA METATUAK*					
	ARABA	BIZKAIA	GIPIZKOA	EAE	AZKEN DATUA	ESTATUA	AZKEN DATUA
BIZTANLERIA LANDUNA							
Nekazaritza-arrantza	-4,7	-1,7	-1,9	-2,2	2021 I. HIRUH.	-2,4	2021 I. HIRUH.
Industria	-23,3	-41,0	36,4	-22,8		1,7	
Eraikuntza	-4,0	-0,7	-2,3	-2,0		-4,6	
Zerbitzuak	17,2	7,7	-9,2	3,2		-1,3	
Zerbitzuak	-5,6	-2,3	-1,4	-2,5		-2,3	
SOLDATAKOA	-5,8	-1,5	-1,5	-2,2		-2,8	
Kontratu mugagabea	-2,3	3,2	3,0	2,3		-1,2	
Aldi baterako kontratuak	-12,6	-11,3	-9,6	-11,0		-7,5	
SOLDATAKOA EZ DENA	2,4	-2,9	-3,3	-2,4		-0,6	
JAKINARAZI. KONTRATUAK	127,7	126,9	131,7	128,4	2021-04	101,6	2021-04
Mugagabeak	144,6	197,2	174,4	180,4		177,9	
Aldi baterakoak	126,2	121,0	127,3	123,8		94,2	
LAN KOSTU OSOA				0,5	20-IV-H	-0,1	20-IV-H

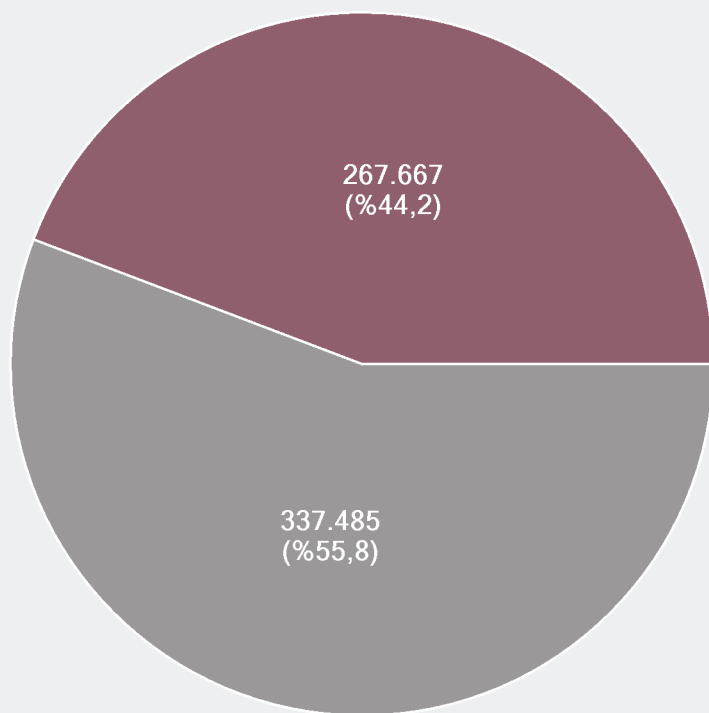
URTEK URTERAKO ALDAKUNTZA TASA METATUAK*		URTEK URTERAKO ALDAKUNTZA TASA METATUAK*					
	ARABA	BIZKAIA	GIPIZKOA	EAE	AZKEN DATUA	ESTATUA	AZKEN DATUA
BIZTANLERIA LANDUNA							
Nekazaritza-arrantza					Hiruhilekoko datuei dagokionez, lehenengo hiruhilekokoan urteko urterako aldakuntza tasa metatua eta aldakuntza tasak berdinak dira		
Industria							
Eraikuntza							
Zerbitzuak							
Zerbitzuak							
SOLDATAKOA							
Kontratu mugagabea							
Aldi baterako kontratuak							
SOLDATAKOA EZ DENA							
JAKINARAZI. KONTRATUAK	1,2	1,6	2,8	1,8	2021-04	-0,3	2021-04
Mugagabeak	8,0	24,1	5,4	14,8		11,8	
Aldi baterakoak	0,6	-0,6	2,4	0,5		-1,7	
LAN KOSTU OSOA				-1,1	20-IV-H	-2,2	20-IV-H

* Urtean metatutakoa aurreko urteko aldi berdinen aldean.



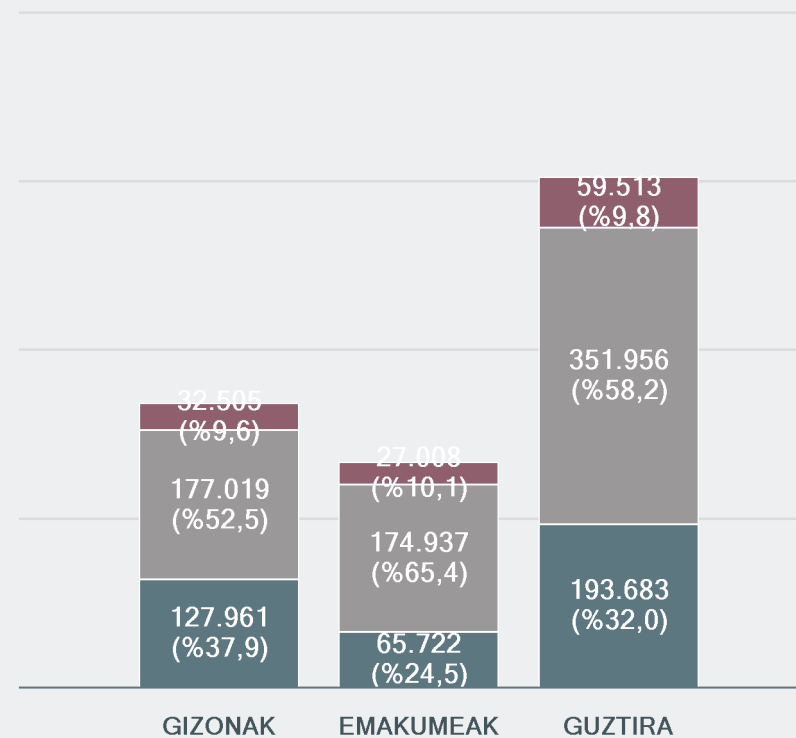
NEGOZIAZIO KOLEKTIBOA (I). ERAGINPEKO LANGILEAK SEXUAREN ARABERA

INDARREKO, LUZATUTAKO EDO IRAUNGITAKO HITZARMENA DUTEN LANGILEAK



- Emakumeak
- Gizonak

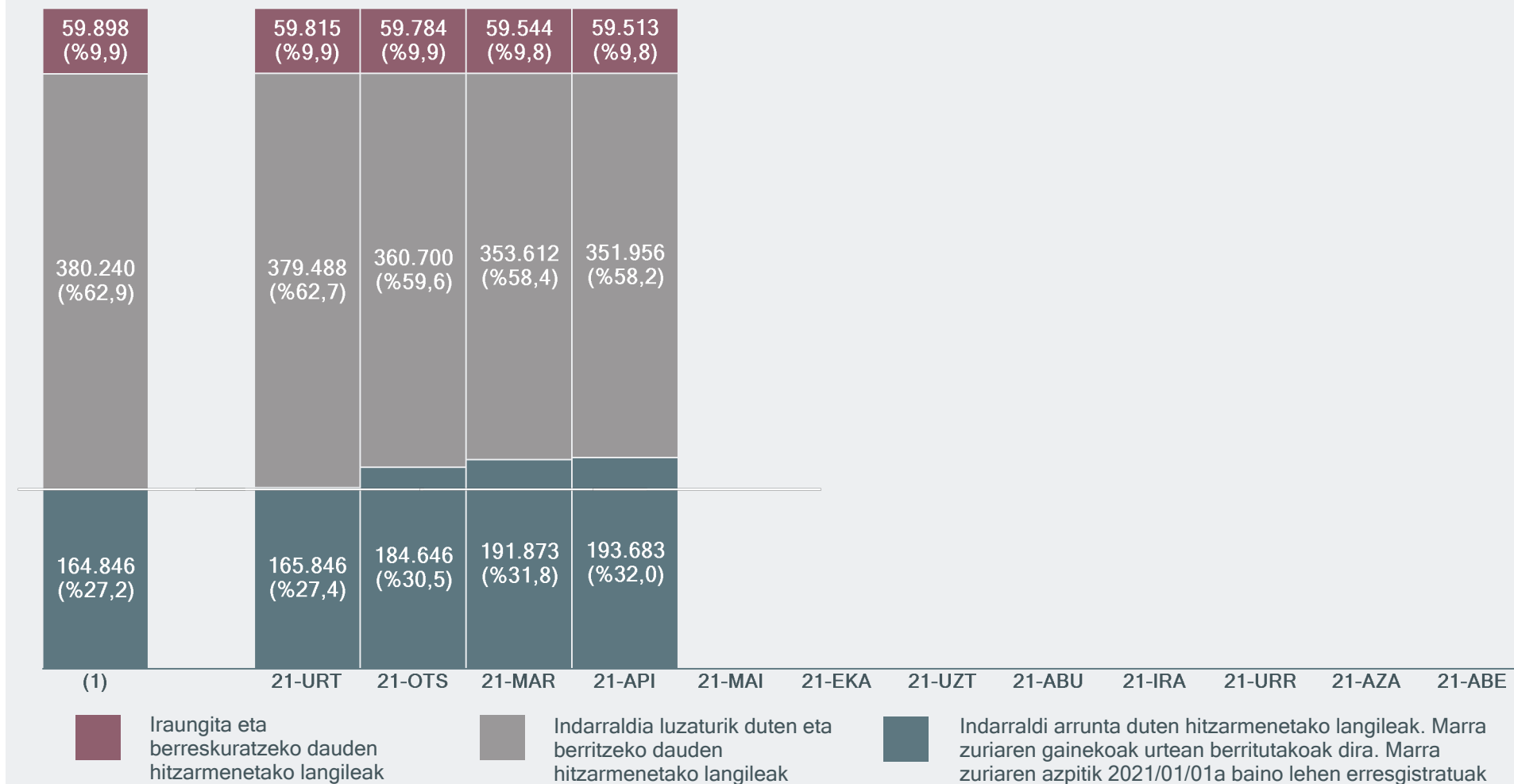
APIRILEKO EGOERA



- Iraungita eta berreskuratzeko zain dauden hitzarmenetako langileak
- Indarraldi luzatua berritzeko zain dauden hitzarmenetako langileak
- Urtean indarraldi arruntean dauden hitzarmenetako langileak.

NEGOZIAZIO KOLEKTIBOA (II). HITZARMENEN SEGIMENDUA

UKITUTAKO PERTSONEN BILAKAERA*



(1) Urte hasierako eoera. Aurreko urteetan erregistratutako negoziazioaren ondorioa da eta urte honetarako ondoreak ditu.

NEGOZIAZIO KOLEKTIBOA (II). HITZARMENEN SEGIMENDUA (JARRAIPENA)

INDARRALDI ARRUNTEKO HITZARMENAK URTEAN (3)

	ARABA	BIZKAIA	GIPUZKOA	LURRALDE ARTEKOA	EAE (1)	EAE-N ERAGINA DUTEN ESTATU EREMIKOAK	EAE (2)	AZKEN DATUA	ESTATUA (*)	AZKEN DATUA
HITZARMEN KOPURUA										
- Enpresakoak	66	136	89	4	295	81	376	2021-04	1.571	2021-04
- Sektorekoak	4	5	5	3	17	38	55		418	
- Guztira	70	141	94	7	312	119	431		1.989	
ERAGINPEKO LANGILEAK									(milaketan)	
- Enpresakoak	6.142	15.350	9.585	271	31.348	15.284	46.632	2021-04	274,2	2021-04
- Sektorekoak	4.570	45.745	45.548	19.931	115.794	31.257	147.051		3.883,0	
- Guztira	10.712	61.095	55.133	20.202	147.142	46.541	193.683		4.157,2	

URTEAN ERREGISTRATUTAKO HITZARMENAK

	ARABA	BIZKAIA	GIPUZKOA	LURRALDE ARTEKOA	EAE (1)	EAE-N ERAGINA DUTEN ESTATU EREMIKOAK	EAE (2)	AZKEN DATUA
HITZARMEN KOPURUA								
- Enpresakoak	12	21	20	1	54	15	69	2021-04
- Sektorekoak	2	1	0	1	4	6	10	
- Guztira	14	22	20	2	58	21	79	
ERAGINPEKO LANGILEAK								
- Enpresakoak	750	2.721	1.008	75	4.554	3.094	7.648	2021-04
- Sektorekoak	1.671	28	0	13.726	15.425	5.839	21.264	
- Guztira	2.421	2.749	1.008	13.801	19.979	8.933	28.912	

(1) EAEn erregistratutako hitzarmen kolektiboak.

(2) EAEn eragina duten hitzarmen kolektiboak, hau da, EAEn erregistratutakoak eta EAEn eragina duten estatu eremukoak.

(3) Indarraldi arrunta duten hitzarmenak, abian dagoen urterako espresuki indarrean dauden hitzarmenak dira.

(*) Estatu eremuko hitzarmen hauei buruzko informazioa 2021eko apirila arte jasotakoa da; hitzarmenak dagokien urtean erregistratu ziren eta ondore ekonomiko ezagunak dituzte.

NEGOZIAZIO KOLEKTIBOA (II). HITZARMENEN SEGIMENDUA (JARRAIPENA)

INDARRALDIA LUZATURIK DUTEN ETA BERRITZEKO DAUDEN HITZARMENAK

	ARABA	BIZKAIA	GIPUZKOA	LURRALDE ARTEKOA	EAE (1)	EAE-N ERAGINA DUTEN ESTATU EREMIKOAK	EAE (2)	AZKEN DATUA
HITZARMEN KOPURUA								2021-04
- Enpresakoak	104	295	190	29	618	159	777	
- Sektorekoak	16	22	20	5	63	73	136	
- Guztira	120	317	210	34	681	232	913	
ERAGINPEKO LANGILEAK								
- Enpresakoak	17.511	25.735	21.468	14.288	79.002	19.217	98.219	
- Sektorekoak	17.880	93.506	34.296	8.822	154.504	99.233	253.737	
- Guztira	35.391	119.241	55.764	23.110	233.506	118.450	351.956	

IRAUNGITAKO HITZARMENAK (*)

	ARABA	BIZKAIA	GIPUZKOA	LURRALDE ARTEKOA	EAE (1)	EAE-N ERAGINA DUTEN ESTATU EREMIKOAK	EAE (2)	AZKEN DATUA
HITZARMEN KOPURUA								2021-04
- Enpresakoak	2	3	3	0	8	2	10	
- Sektorekoak	2	10	8	0	20	5	25	
- Guztira	4	13	11	0	28	7	35	
ERAGINPEKO LANGILEAK								
- Enpresakoak	93	161	209	0	463	8	471	
- Sektorekoak	16.259	15.359	26.239	0	57.857	1.185	59.042	
- Guztira	16.352	15.520	26.448	0	58.320	1.193	59.513	

(*) Koadro honetan bakarrik sartu dira iraungi diren eta gorako eremuko beste hitzarmenik ez duten hitzarmenak eta hauen eraginpeko langileak.

(1) EAEn erregistratutako hitzarmen kolektiboak.

(2) EAEn eragina duten hitzarmen kolektiboak, hau da, EAEn erregistratutakoak eta EAEn eragina duten estatu eremukoak.

NEGOZIAZIO KOLEKTIBOA (III). EDUKI NAGUSIAK

URTEAN INDARREAN DIREN HITZARMENAK

	ARABA	BIZKAIA	GIPIUZKOA	LURRALDE ARTEKOA	EAE (1)	EAE-N ERAGINA DUTEN ESTATU EREMUKOAK	EAE (2)	AZKEN DATUA	ESTATUA (*)	AZKEN DATUA
SOLDATA IGOERA										
- Enpresakoak	0,90	1,10	1,12	1,99	1,09	1,08	1,08	2021-04	1,14	2021-04
- Sektorekoak	3,17	1,15	0,27	1,20	0,79	0,85	0,80		1,58	
- Guztira	1,65	1,13	0,40	1,23	0,85	0,91	0,86		1,55	
LANALDIA (ordu/urte)										
- Enpresakoak	1.694	1.674	1.644	1.650	1.669	1.697	1.678	2021-04	1.712	2021-04
- Sektorekoak	1.727	1.701	1.700	1.366	1.642	1.731	1.661		1.741	
- Guztira	1.702	1.694	1.690	1.370	1.648	1.720	1.665		1.739	

URTEAN ERREGISTRATUTAKO HITZARMENAK

	ARABA	BIZKAIA	GIPIUZKOA	LURRALDE ARTEKOA	EAE (1)	EAE-N ERAGINA DUTEN ESTATU EREMUKOAK	EAE (2)	AZKEN DATUA
SOLDATA IGOERA								
- Enpresakoak	0,86	1,10	0,71	0,50	0,97	0,26	0,83	2021-04
- Sektorekoak	3,63	0,50	--	--	3,58	0,34	1,08	
- Guztira	2,78	1,09	0,71	0,50	1,72	0,33	0,98	
LANALDIA (ordu/urte)								
- Enpresakoak	1.679	1.660	1.686	1.700	1.669	1.696	1.680	2021-04
- Sektorekoak	1.723	1.726	--	1.252	1.304	1.711	1.415	
- Guztira	1.710	1.661	1.686	1.254	1.387	1.706	1.485	

PERTSONAL FUNTZIONARIO ETA ESTATUTARIOAREN LAN BALDINTZAK (3)

	EAE	AZKEN DATUA
SOLDATA IGOERA (4)	0,9	
LANALDIA (ordu / urte) (5)	1.579	21-04
ERAGINPEKO LANGILEAK	102.492	

(1) EAEn erregistratutako hitzarmen kolektiboak.

(2) EAEn eragina duten hitzarmen kolektiboak, hau da, EAEn erregistratutakoak eta EAEn eragina duten estatu eremukoak.

(3) EAeko pertsonal funtzionario eta estatutarioaren lan baldintzak, akordio arautzaileen ondoriozkoak izan zein aurrekontu legeen ondoriozkoak izan.

(4) Pentsio planetarako ekarpenak ondorea ez dago hemen sartuta.

(5) 2021 urterako lanaldia.

(*) Estatu eremuko hitzarmen hauei buruzko informazioa 2021eko apirila arte jasotakoa da; hitzarmenak dagokien urtean erregistratu ziren eta ondorezko ekonomiko ezagunak dituzte.

LAN GATAZKAK

GREBAK

BALIO ABSOLUTUAK

	ARABA	BIZKAIA	GIPUZKOA	EAE	AZKEN DATUA	ESTATUA	AZKEN DATUA
AZTERGAI DUGUN HILEAN							
- Greba kopurua	10	9	4	23	20-12	56	21-01
- Parte hartzaileak	953	1.206	159	2.318		5.322	
- Lan egin gabeko egunak	1.957	3.579	265	5.801		20.091	
URTEAN METATUTAKOAK							
- Greba kopurua	41	58	91	190	20-12	56	21-01
- Parte hartzaileak	6.090	12.348	7.204	25.642		5.322	
- Lan egin gabeko egunak	9.079	30.167	20.495	59.741		20.091	

URTETIK URTERAKO ALDAKUNTZA (%)

	ARABA	BIZKAIA	GIPUZKOA	EAE	AZKEN DATUA	ESTATUA	AZKEN DATUA
URTEAN METATUTAKOAK							
- Greba kopurua	-21,2	-51,3	-33,6	-38,3	20-12	-42,3	21-01
- Parte hartzaileak	75,6	-83,0	89,0	-67,9		-50,7	
- Lan egin gabeko egunak	-8,5	-91,3	-43,4	-84,8		-9,6	

PRECON AURKEZTUTAKO GATAZKA KOLEKTIBOAK

BALIO ABSOLUTUAK

	ARABA	BIZKAIA	GIPUZKOA	EAE	AZKEN DATUA
AZTERGAI DUGUN HILEAN					
- Gatazka kopurua	6	34	14	54	21-04
- Eraginpeko langileak	6.071	6.727	2.039	14.837	
URTEAN METATUTAKOAK					
- Gatazka kopurua	65	148	69	282	21-04
- Eraginpeko langileak	21.879	73.809	7.858	103.546	

URTETIK URTERAKO ALDAKUNTZA (%)

	ARABA	BIZKAIA	GIPUZKOA	EAE	AZKEN DATUA
URTEAN METATUTAKOAK					
- Gatazka kopurua	-1,5	94,7	97,1	59,3	21-04
- Eraginpeko langileak	-25,5	22,1	172,7	11,7	

ENPLEGUA ERREGULATZEKO ESPEDIENTEAK, BAIMENDUTAKOAK EDO EAE-KO ADMINISTRAZIOARI JAKINARAZITAKOAK

BALIO ABSOLUTUAK

	ARABA	BIZKAIJA	GIPUZKOA	EAE
2021-04n METATUTAKOA				
ESPEDIENTE KOPURUA	82	216	676	974
- Ekonomikoak	18	45	19	82
- Teknologikoak	41	88	87	216
- Ezinbestean	84	308	284	676
ERAGINPEKO LANGILEAK	2.501	5.285	2.861	10.647
- Ekonomikoak	382	877	327	1.586
- Teknologikoak	1.739	3.012	1.544	6.295
- Ezinbestean	380	1.396	990	2.766
- Murrizketa	541	1.593	997	3.131
- Etetea	1.710	3.362	1.771	6.843
- Amaiera	250	330	93	673
2020-04n METATUTAKOA				
ESPEDIENTE KOPURUA	3.078	10.841	7.495	21.414
- Ekonomikoak	280	466	175	921
- Teknologikoak	17	35	17	69
- Ezinbestean	2.781	10.340	7.303	20.424
ERAGINPEKO LANGILEAK	29.530	63.555	40.765	133.850
- Ekonomikoak	6.434	7.882	4.231	18.547
- Teknologikoak	228	361	103	692
- Ezinbestean	22.868	55.312	36.431	114.611
- Murrizketa	2.111	6.002	4.604	12.177
- Etetea	27.393	57.268	36.681	121.362
- Amaiera	26	265	20	311

LAN ISTRIPUAK*

BALIO ABSOLUTUAK							
	ARABA	BIZKAIA	GIPUZKOA	EAE	AZKEN DATUA	ESTATUA	AZKEN DATUA
AZTERGAI DUGUN HILEAN							
ERAGINPEKOAK (BAJA)	640	2.013	1.134	3.787		48.644	
<i>In itinere</i>	62	160	110	332		5.478	
Lan gaixotasunak	21	86	67	174		1.024	
Lan jardunean	557	1.767	957	3.281		42.142	
- Nekazaritza-arrantza	10	26	15	51		2.821	
- Industria	224	499	319	1.042		8.804	
- Eraikuntza	58	236	111	405		6.919	
- Zerbitzuak	265	1.006	512	1.783		23.598	
- Arinak	550	1.754	951	3.255		41.768	
- Larriak	6	11	4	21		327	
- Heriotzak	1	2	2	5		47	
URTEAN METATUTAKOAK							
ERAGINPEKOAK (BAJA)	1.688	4.813	2.840	9.341	21-03	134.376	2021-03
<i>In itinere</i>	201	435	289	925		19.232	
Lan gaixotasunak	54	204	156	414		2.330	
Lan jardunean	1.433	4.174	2.395	8.002		112.814	
- Nekazaritza-arrantza	32	79	30	141		7.695	
- Industria	572	1.158	832	2.562		22.775	
- Eraikuntza	125	580	282	987		17.422	
- Zerbitzuak	704	2.357	1.251	4.312		64.922	
- Arinak	1.423	4.147	2.380	7.950		111.805	
- Larriak	7	24	13	44		872	
- Heriotzak	3	3	2	8		137	

URTEK URTERAKO ALDAKUNTZA (%)							
	ARABA	BIZKAIA	GIPUZKOA	EAE	AZKEN DATUA	ESTATUA	AZKEN DATUA
URTEAN METATUTAKOAK							
ERAGINPEKOAK (BAJA)	3,9	-4,8	-2,9	-2,8		4,8	
<i>In itinere</i>	13,6	-26,4	-2,4	-13,1		11,5	
Lan gaixotasunak	-5,3	-23,9	14,7	-10,4		-29,8	
Lan jardunean	3,0	-0,6	-4,0	-1,0		4,8	
- Nekazaritza-arrantza	33,3	9,7	36,4	19,5		13,7	
- Industria	4,6	-1,5	-17,1	-6,1		-10,1	
- Eraikuntza	-1,6	20,1	5,2	12,4	21-03	16,2	2021-03
- Zerbitzuak	1,6	-4,5	4,3	-1,1		7,2	
- Arinak	3,3	-0,6	-4,0	-1,0		4,7	
- Larriak	-36,4	14,3	-7,1	-4,3		18,6	
- Heriotzak	50,0	-50,0	**	0,0		3,8	

(*) Informazio hau, istripuaren parte erregistratzeko datari dagokio.

(**) Urteen arteko aldakuntza ezin da lortu, aztertutako aldagaiaren balioa ezer eza baita erreferentziako oinarritzko aldian.