
LAN
HARREMANEN
KONTSEILUA
CONSEJO DE
RELACIONES
LABORALES



INFORMAZIO SOZIOLABORALA

2019KO UZTAILA-ABUZTUA

SARRERA

Orain aurkezten dugun informazio honen bidez, EAEko aldagai soziolaboral nagusien jarraipena egin nahi dugu. Lan hau informazio soziolaboralari buruzko plan orokor baten barruan dago, eta plan horren barnean hiru hilean behingo lau azterketa eta urteko txosten bat ere egingo dira.

Hileko informazio hau hainbat fitxaz osaturik dago, eta fitxa horiek jarraipen plana osatzen duten gaien arabera banatzen dira: ekoizpena, prezioak, enplegua, negozioazio kolektiboa, lan gatazkak, enplegua erregulatzeko espedienteak eta lan istripuak. Gai hauetan, gure iritzirako adierazgarrienak diren aldagaiak aukeratuko ditugu eta horien bilakaera eskainiko dugu, horrela konparaziozko analisi bat egin dezakegu Estatuarekin edota EAEko eremuen artean, ditugun datuen arabera betiere.

Irizpide orokor gisa, aztertutako aldagai bakoitzak analizatutako hilean edo hiruhilekoan izan duen urtetik urterako aldakuntza tasa aurkeztuko dugu (lan gatazketan, enplegu erregulazioko espedienteetan eta lan istripuetan izan ezik), bai eta metatutako aldakuntza tasa ere (aurreko urteko aldi berdinen aldean urte hasieratik izan duen batez besteko aldakuntza), dena dela, kasu batzuetan, bereziki egokia irizten badiogu, balio absolutuak ere eskainiko ditugu.

AURKIBIDEA

Laburpen taula: lurraldeak, EAE eta Estatua	4
Barne produktu gordina eta haren osagaiak	5
Industria produkzioaren indizea ondasunen helburu ekonomikoaren arabera	6
Prezioak	7
Enpleguaren egoera (I). Biztanleria jardueraren arabera	8
Enpleguaren egoera (II). Biztanleria landuna eta lan kostua	9
Negoiazio kolektiboa (I). Eraginpeko langileak sexuaren arabera	10
Negoiazio kolektiboa (II). Hitzarmenen segimendua	11
Negoiazio kolektiboa (III). Eduki nagusiak	14
Lan gatazkak	15
Jakinarazitako enplegu erregulazioko espedienteak (EAEko admin.)	16
Lan istripuak	17

LABURPEN TAULA: LURRALDEAK, EAE ETA ESTATUA

AZALPENA

URTETIK URTERAKO ALDAKUNTZA TASAK

	AZKEN DATUA	ARABA	BIZKAIA	GIPUZKOA	EAE	ESTATUA
BARNE PRODUKTU GORDINA (BPG)	2019 II. HIRUH.	1,8	2,1	2,5	2,2	2,1
INDUSTRIA PRODUKZIOAREN INDIZE (IPI)	2019-07	-2,0	-0,5	-3,4	-2,0	0,7
KONTSUMOKO PREZIOEN INDIZEA (KPI)	2019-08	0,5	0,6	0,7	0,6	0,3
BIZTANLERIA LANDUNA	2019 II. HIRUH.	0,4	-0,1	1,8	0,6	2,4
BIZTANLERIA LANGABEA		-6,5	-3,1	-12,3	-5,9	-7,4
LANGABEZIA TASA (1)		9,8	11,3	6,7	9,6	14,0
JAKINARAZITAKO KONTRATUAK	2019-08	-13,2	1,5	-1,1	-2,2	-5,2
UNE HONETAN INDARREAN DIREN HITZARMENAK	2019-08	96	206	142	642	3.029
- Kopurua (2)		33.686	95.951	28.112	271.749	8.463.300
- Soldata igoera (3)		1,80	1,67	1,65	1,94	2,29
2019AN ERREGISTRATUTAKO HITZARMENAK	2019-08	24	65	38	184	
- Kopurua (2)		2.706	15.918	6.451	51.055	
- Soldata igoera (3)		1,92	1,57	1,62	2,05	
LAN GREBAK	2019-03 / 2019-05 (5)	12	31	27	70	409
- Lan egin gabeko egunak (2)		3.265	21.273	9.842	34.380	326.513
- Lan egin gabeko egunak (4)		-35,2	-31,1	-52,8	-39,4	10,0
ENPLEGUA ERREGULATZEKO ESPEDIENTEAK	2019-06	-18,9	-1,7	-5,2	-6,7	42,2
LAN ISTRIPUAK	2019-07					
- Istripua jasandako langileak (4)		13,2	6,8	5,5	7,5	5,2

(1) Kasu honetan ez dugu urtetik urterako aldakuntza tasa eskaintzen une horretako langabezia tasa baizik.

(2) Urtean metatutako balio absolutuak. Negoziazio kolektiboan ikus dagozkion fitxak (EAEko zutabeen, lurraldeetako hitzarmenez gain, lurralde artekoak eta EAEn eragina duten Estatukoak ere badaude).

(3) Indarrean dauden edo une horretara arte erregistratutako hitzarmenetan itundutako soldata igoera.

(4) Urtean zehar metatutako aldaketa, aurreko urteko tarte berberarekiko.

(5) Bigarren data hau Estatuari dagokio.

Barne produktu gordina eta haren osagaiak

**URTETIK URTERAKO ALDAKUNTZA TASAK
2019/2018**

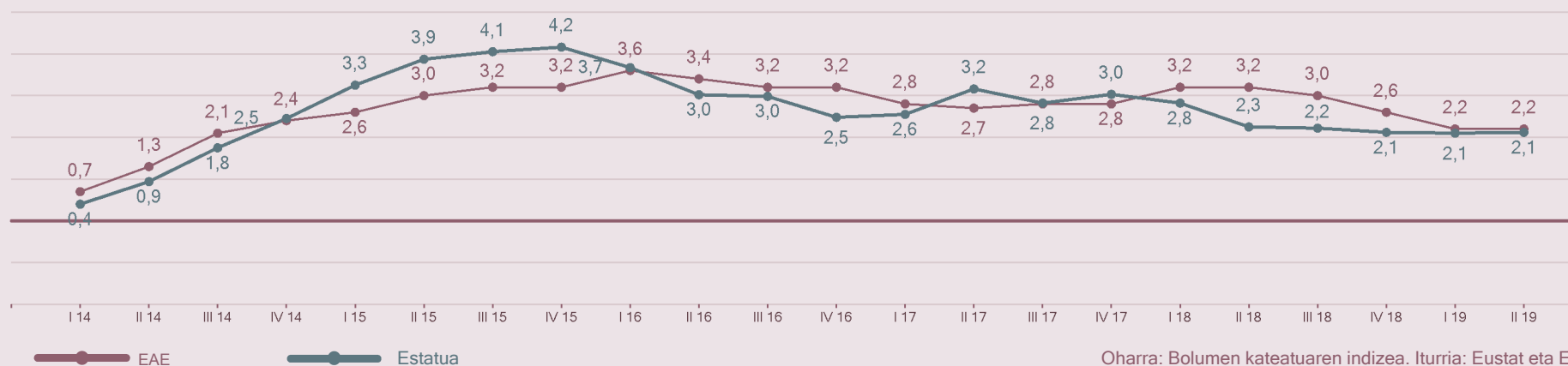
	EAE	AZKEN DATUA	ESTATUA	AZKEN DATUA
BARNE PRODUKTU GORDINA	2,2	2019 II. HIRUH.	2,1	2019 II. HIRUH.
NEKAZARITZA-ARRANTZA	-0,1		-4,0	
INDUSTRIA	0,8		0,0	
ERAIKUNTZA	2,9		4,3	
ZERBITZUAK	2,6		2,9	

**URTETIK URTERAKO ALDAKUNTZA TASA METATUAK*
2019/2018**

	EAE	AZKEN DATUA	ESTATUA	AZKEN DATUA
BARNE PRODUKTU GORDINA	2,2	2019 II. HIRUH.	2,1	2019 II. HIRUH.
NEKAZARITZA-ARRANTZA	2,2		-1,9	
INDUSTRIA	0,6		-0,3	
ERAIKUNTZA	3,9		4,7	
ZERBITZUAK	2,5		2,9	

* Urtean metatutakoa aurreko urteko aldi berdinen aldean.

BARNE PRODUKTU GORDINAREN BILAKAERA (URTETIK URTERAKO ALDAKUNTZA TASA)



Oharra: Bolumen kateatuaren indizea. Iturria: Eustat eta EIN.

Industria produkzioaren indizea ondasunen helburu ekonomikoen arabera

**URTETIK URTERAKO ALDAKUNTZA TASAK
2019/2018**

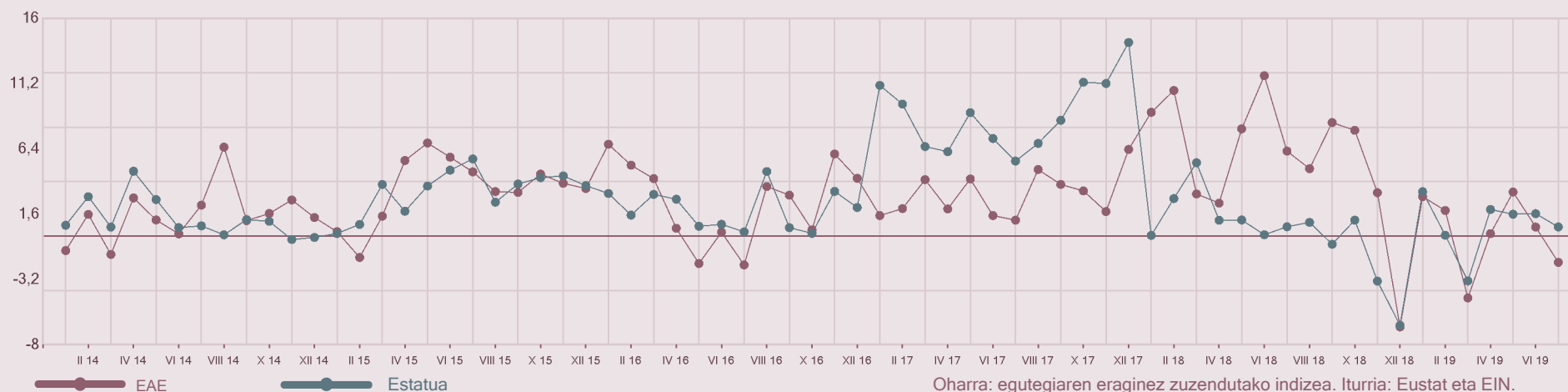
	EAE	AZKEN DATUA	ESTATUA	AZKEN DATUA
OROKORRA	-2,0	2019-07	0,7	2019-07
KONTSUMO ONDASUNAK	-3,5		1,8	
EKIPAMENDU ONDASUNAK	-2,2		-2,4	
BITARTEKO ONDASUNAK	-4,0		-2,1	
ENERGIA	8,5		7,5	

**URTETIK URTERAKO ALDAKUNTZA TASA METATUAK*
2019/2018**

	EAE	AZKEN DATUA	ESTATUA	AZKEN DATUA
OROKORRA	0,3	2019-07	0,8	2019-07
KONTSUMO ONDASUNAK	2,5		2,1	
EKIPAMENDU ONDASUNAK	0,1		2,1	
BITARTEKO ONDASUNAK	-0,6		-0,5	
ENERGIA	2,3		-0,4	

* Urtean metatutakoa aurreko urteko aldi berdinen aldean.

INDUSTRIA PRODUKZIOAREN INDIZEAREN BILAKAERA (URTETIK URTERAKO ALDAKUNTZA TASA)



PREZIOAK

**URTETIK URTERAKO ALDAKUNTZA TASAK
2019/2018**

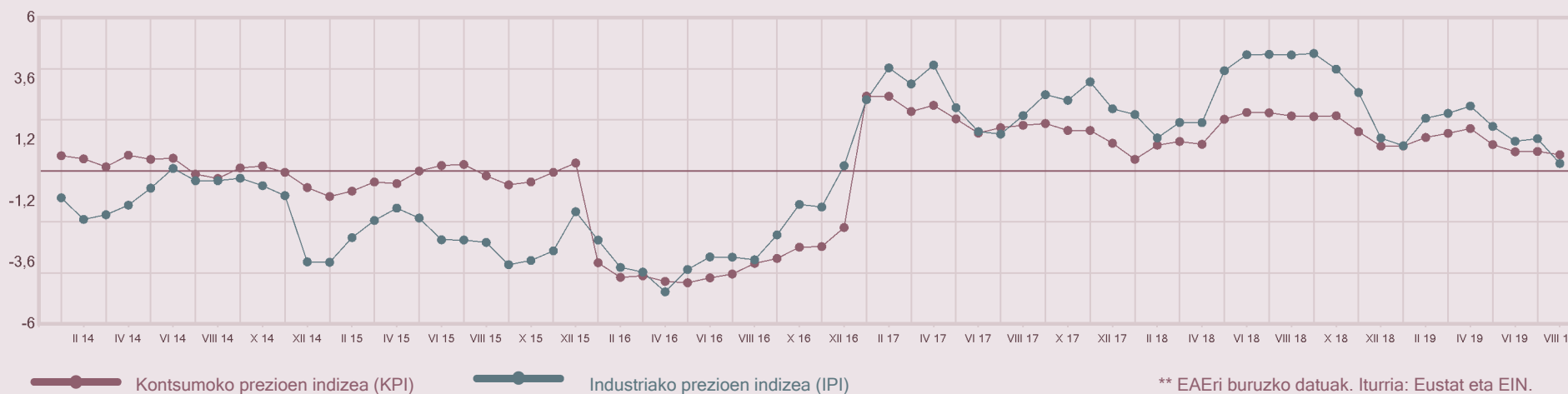
	EAE	AZKEN DATUA	ESTATUA	AZKEN DATUA
KONTSUMOKO PREZIOEN INDIZEA (KPI)	0,6	2019-08	0,3	2019-08
INDUSTRIAKO PREZIOEN INDIZEA (IPI)				
- Orokorra	0,3		-2,5	
- Kontsumo ondasunak	0,4	2019-08	0,4	2019-08
- Ekipamendu ondasunak	1,8		1,1	
- Bitarteko ondasunak	0,3		-0,8	
- Energia	-0,9		-7,8	

**URTETIK URTERAKO ALDAKUNTZA TASA METATUAK*
2019/2018**

	EAE	AZKEN DATUA	ESTATUA	AZKEN DATUA
KONTSUMOKO PREZIOEN INDIZEA (KPI)	1,1	2019-08	0,9	2019-08
INDUSTRIAKO PREZIOEN INDIZEA (IPI)				
- Orokorra	1,5		0,7	
- Kontsumo ondasunak	-0,6	2019-08	-0,2	2019-08
- Ekipamendu ondasunak	1,6		1,0	
- Bitarteko ondasunak	0,4		0,3	
- Energia	5,3		1,6	

* Urtean metatutakoa aurreko urteko aldi berdinarean aldean.

KONTSUMOKO ETA INDUSTRIAKO PREZIOEN BILAKAERA (URTETIK URTERAKO ALDAKUNTZA TASA)**



** EAeri buruzko datuak. Iturria: Eustat eta EIN.

ENPLEGUAREN EGOERA (I). BIZTANLERIA JARDUERAREN ARABERA

URTETIK URTERAKO ALDAKUNTZA TASAK

	ARABA	BIZKAIA	GIPIZKOA	EAE	AZKEN DATUA	ESTATUA	AZKEN DATUA
BIZTANLERIA AKTIBOA	-0,3	-0,5	0,7	-0,1		0,9	
Gizonak	2,1	-1,4	1,4	0,0		0,7	
Emakumeak	-3,0	0,6	-0,1	-0,2		1,1	
16-24 urte				2,7		1,4	
25-54 urte				-1,9		-0,2	
55 urte eta gehiago				6,4		5,7	
BIZTANLERIA LANDUNA	0,4	-0,1	1,8	0,6		2,4	
Gizonak	2,4	-0,7	2,7	0,9		2,1	
Emakumeak	-1,8	0,5	0,7	0,3		2,7	
16-24 urte				2,8		3,8	
25-54 urte				-1,3		1,2	
55 urte eta gehiago				7,9		7,2	
BIZTANLERIA LANGABEA	-6,5	-3,1	-12,3	-5,9		-7,4	
Gizonak	0,0	-7,4	-15,2	-8,3		-8,4	
Emakumeak	-12,2	0,6	-8,6	-3,9		-6,6	
16-24 urte				2,2		-3,1	
25-54 urte				-6,7		-9,1	
55 urte eta gehiago				-6,6		-3,8	
LANGABEZIA TASA (1)	9,8	11,3	6,7	9,6		14,0	
ERREGISTRATUTAKO LANGABEZIA	-2,5	-6,9	-6,5	-6,1	2019-08	-3,7	2019-08

(1) Aztergai dugun aldikoa.

URTETIK URTERAKO ALDAKUNTZA TASA METATUAK*

	ARABA	BIZKAIA	GIPIZKOA	EAE	AZKEN DATUA	ESTATUA	AZKEN DATUA
BIZTANLERIA AKTIBOA	0,3	0,3	0,4	0,3		0,8	
Gizonak	2,4	-0,7	1,3	0,4		0,5	
Emakumeak	-2,0	1,4	-0,7	0,2		1,1	
16-24 urte				8,6		2,0	
25-54 urte				-1,5		-0,3	
55 urte eta gehiago				5,7		5,2	
BIZTANLERIA LANDUNA	1,1	1,2	1,3	1,2		2,8	
Gizonak	1,7	1,1	1,9	1,4		2,6	
Emakumeak	0,5	1,3	0,7	1,0		3,0	
16-24 urte				8,4		4,3	
25-54 urte				-0,8		1,7	
55 urte eta gehiago				7,9		7,3	
BIZTANLERIA LANGABEA	-5,8	-6,6	-10,3	-7,4		-9,6	
Gizonak	9,3	-14,8	-5,9	-9,1		-11,7	
Emakumeak	-18,6	1,5	-13,7	-5,8		-7,7	
16-24 urte				9,4		-2,2	
25-54 urte				-7,7		-11,5	
55 urte eta gehiago				-14,2		-7,5	
LANGABEZIA TASA	10,6	11,4	7,3	10,0		14,4	
ERREGISTRATUTAKO LANGABEZIA	-4,3	-7,5	-6,6	-6,7	2019-08	-4,8	2019-08

* Urtean metatutakoa aurreko urteko aldi berdinen aldean.

ENPLEGUAREN EGOERA (II). BIZTANLERIA LANDUNA ETA LAN KOSTUA

URTEK URTERAKO
ALDAKUNTZA TASAK

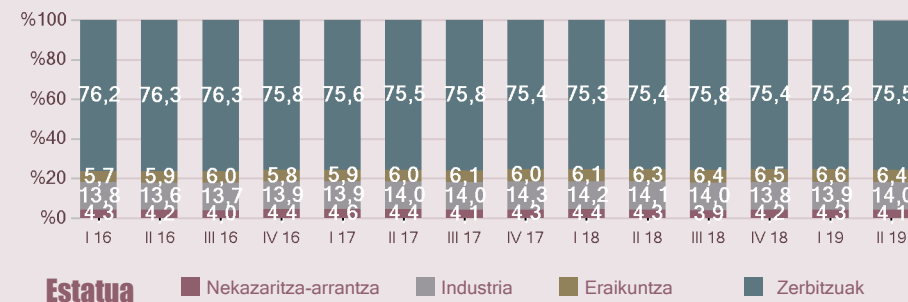
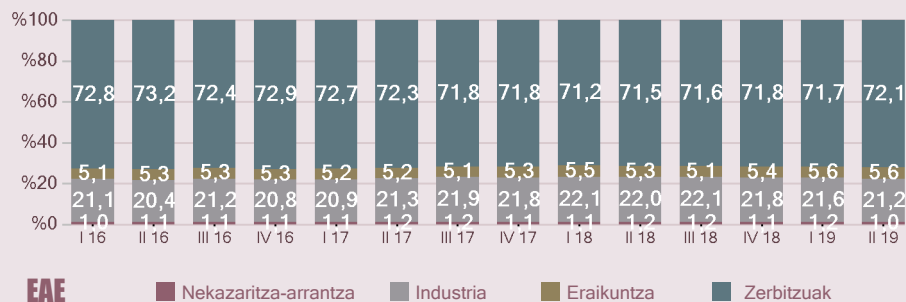
	ARABA	BIZKAIA	GIPIZKOA	EAE	AZKEN DATUA	ESTATUA	AZKEN DATUA
BIZTANLERIA LANDUNA	0,4	-0,1	1,8	0,6		2,4	
Nekazaritza-arrantza	-15,4	15,4	-32,6	-12,5		-1,6	
Industria	6,3	-12,7	4,7	-2,7	2019 II. HIRUH.	1,5	2019 II. HIRUH.
Eraikuntza	-10,4	17,6	-4,9	5,6		5,0	
Zerbitzuak	-0,3	1,6	2,0	1,4		2,5	
SOLDATAKOA	3,5	-0,9	2,6	0,9		2,7	
Kontratu mugagabea	3,2	1,2	2,4	1,9		3,3	
Aldi baterako kontratuak	2,4	-6,4	1,6	-2,5	1,0		
SOLDATAKOA EZ DENA	-16,1	3,1	-1,0	-0,8	1,0		
JAKINARAZI. KONTRATUAK	-13,2	1,5	-1,1	-2,2	2019-08	-5,2	2019-08
Mugagabeak	-18,1	-4,1	-16,1	-11,0		-19,9	
Aldi baterakoak	-12,9	1,9	0,4	-1,5		-3,6	
LAN KOSTU OSOA				2,8	19-II-H	2,4	19-II-H

URTEK URTERAKO
ALDAKUNTZA TASA METATUAK*

	ARABA	BIZKAIA	GIPIZKOA	EAE	AZKEN DATUA	ESTATUA	AZKEN DATUA
BIZTANLERIA LANDUNA	1,1	1,2	1,3	1,2		2,8	
Nekazaritza-arrantza	-19,2	32,0	-25,3	-4,2		-0,4	
Industria	1,3	-11,0	7,8	-1,7	2019 II. HIRUH.	1,4	2019 II. HIRUH.
Eraikuntza	-4,7	16,0	-7,6	4,7		8,1	
Zerbitzuak	2,1	2,9	0,2	1,9		2,8	
SOLDATAKOA	5,5	0,5	1,1	1,5		3,1	
Kontratu mugagabea	2,1	0,8	1,1	1,1		3,6	
Aldi baterako kontratuak	11,6	-2,3	0,0	0,5	1,8		
SOLDATAKOA EZ DENA	-20,9	4,4	2,0	0,2	1,0		
JAKINARAZI. KONTRATUAK	-0,3	0,7	0,2	0,4	2019-08	1,2	2019-08
Mugagabeak	-4,7	-5,6	-8,1	-6,4		-6,5	
Aldi baterakoak	0,1	1,3	1,2	1,0		2,0	
LAN KOSTU OSOA				2,3	19-II-H	2,3	19-II-H

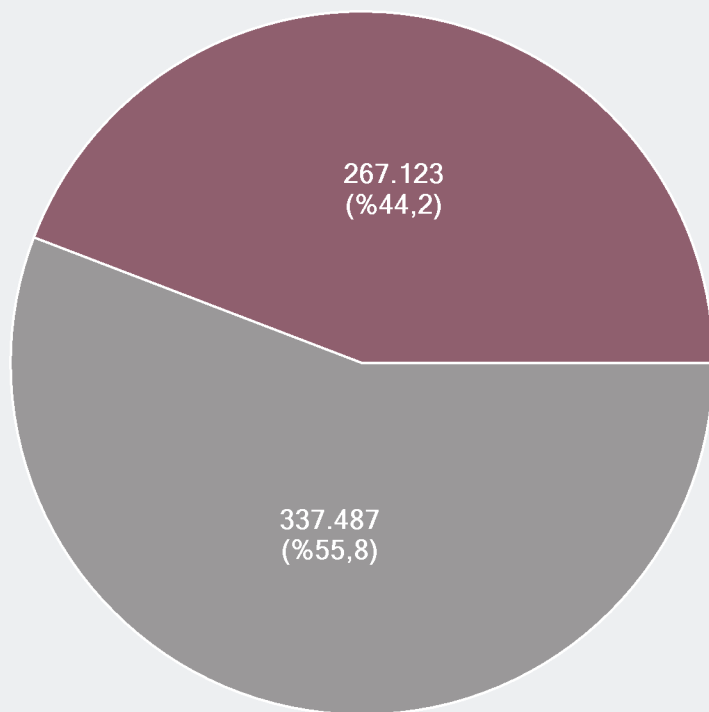
* Urtean metatutakoa aurreko urteko aldi berdinen aldean.

BIZTANLERIA LANDUNAREN BANAKETAREN BILAKAERA (%)



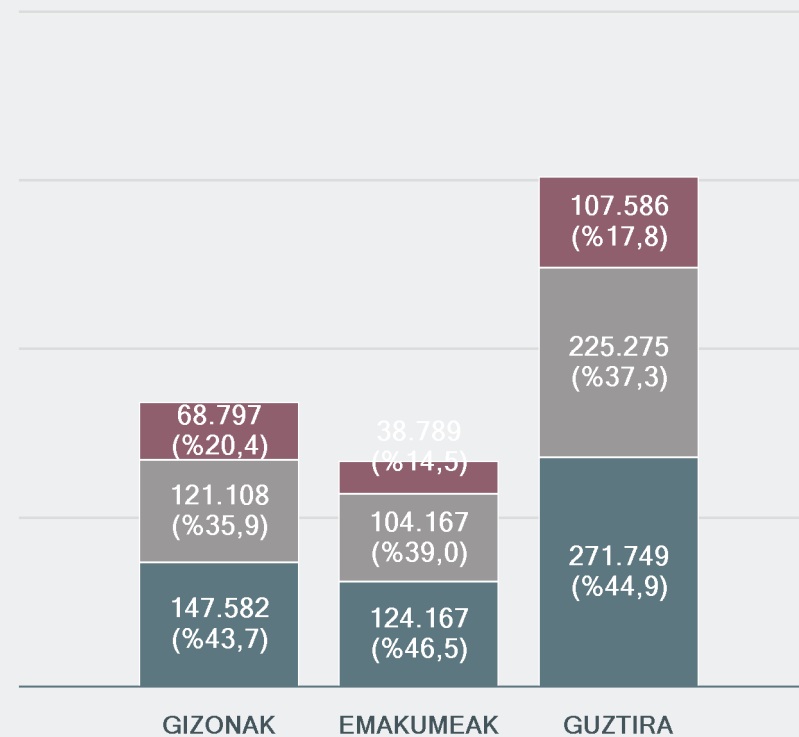
NEGOZIAZIO KOLEKTIBOA (I). ERAGINPEKO LANGILEAK SEXUAREN ARABERA

INDARREKO, LUZATUTAKO EDO IRAUNGITAKO HITZARMENA DUTEN LANGILEAK



- Emakumeak
- Gizonak

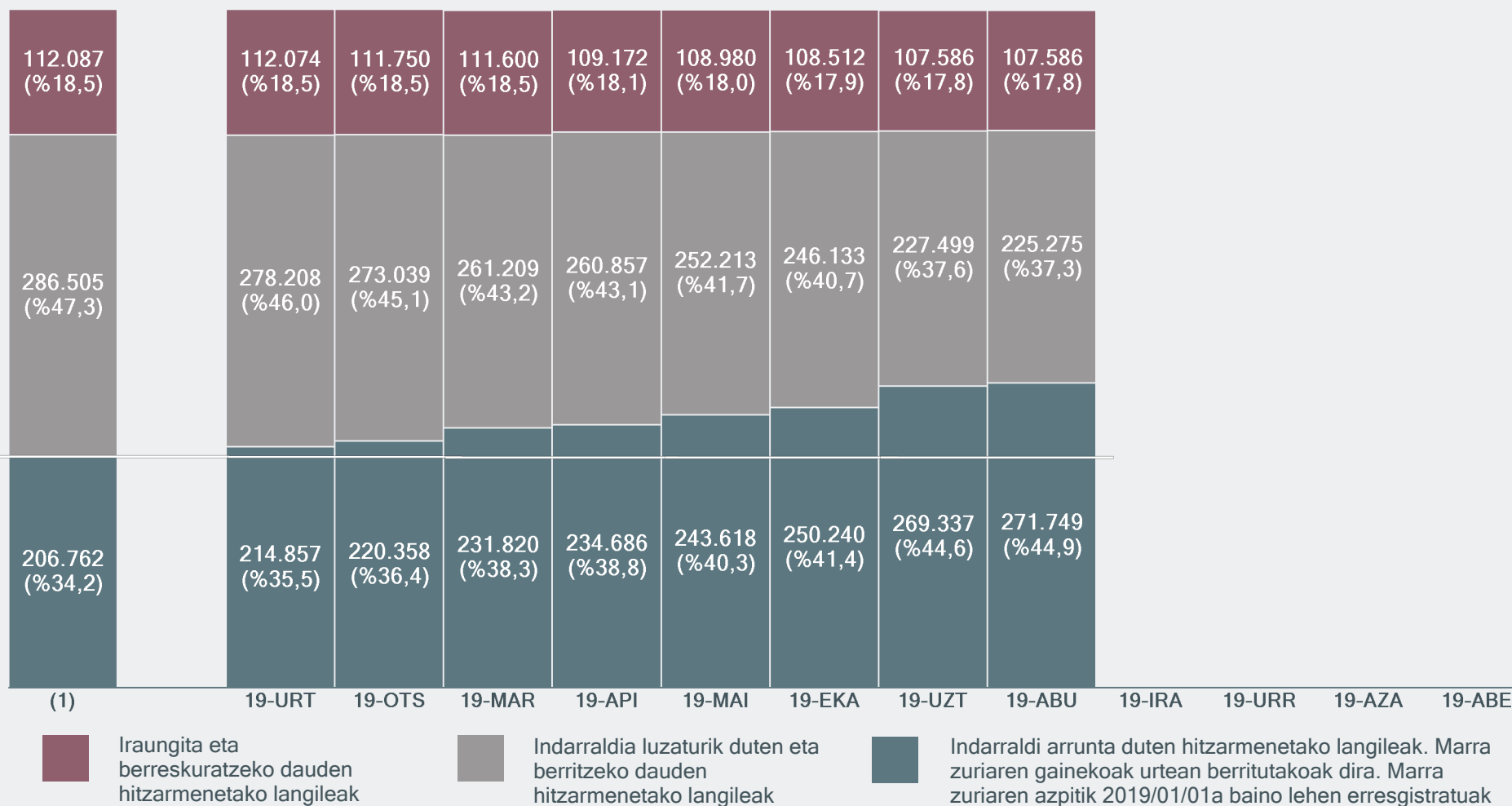
ABUZTUKO EGOERA



- Iraungita eta berreskuratzeko zain dauden hitzarmenetako langileak
- Indarraldi luzatua berritzeko zain dauden hitzarmenetako langileak
- Urtean indarraldi arruntean dauden hitzarmenetako langileak.

NEGOZIAZIO KOLEKTIBOA (II). HITZARMENEN SEGIMENDUA

UKITUTAKO PERTSONEN BILAKAERA*



(1) Urte hasierako eoera. Aurreko urteetan erregistratutako negoziazioaren ondorioa da eta urte honetarako ondoreak ditu.

NEGOZIAZIO KOLEKTIBOA (II). HITZARMENEN SEGIMENDUA (JARRAIPENA)

INDARRALDI ARRUNTEKO HITZARMENAK URTEAN (3)

	ARABA	BIZKAIA	GIPUZKOA	LURRALDE ARTEKOA	EAE (1)	EAE-N ERAGINA DUTEN ESTATU EREMIKOAK	EAE (2)	AZKEN DATUA	ESTATUA (*)	AZKEN DATUA
HITZARMEN KOPURUA								2019-08		2019-08
- Enpresakoak	84	190	135	11	420	121	541		2.266	
- Sektorekoak	12	16	7	2	37	64	101		763	
- Guztira	96	206	142	13	457	185	642		3.029	
ERAGINPEKO LANGILEAK								2019-08	(milaketan)	2019-08
- Enpresakoak	15.552	23.241	15.757	2.639	57.189	19.645	76.834		535,9	
- Sektorekoak	18.134	72.710	12.355	7.532	110.731	84.184	194.915		7.927,4	
- Guztira	33.686	95.951	28.112	10.171	167.920	103.829	271.749		8.463,3	

URTEAN ERREGISTRATUTAKO HITZARMENAK

	ARABA	BIZKAIA	GIPUZKOA	LURRALDE ARTEKOA	EAE (1)	EAE-N ERAGINA DUTEN ESTATU EREMIKOAK	EAE (2)	AZKEN DATUA
HITZARMEN KOPURUA								2019-08
- Enpresakoak	22	60	38	4	124	33	157	
- Sektorekoak	2	5	0	1	8	19	27	
- Guztira	24	65	38	5	132	52	184	
ERAGINPEKO LANGILEAK								2019-08
- Enpresakoak	1.999	7.343	6.451	466	16.259	6.234	22.493	
- Sektorekoak	707	8.575	0	4.823	14.105	14.457	28.562	
- Guztira	2.706	15.918	6.451	5.289	30.364	20.691	51.055	

(1) EAEn erregistratutako hitzarmen kolektiboak.

(2) EAEn eragina duten hitzarmen kolektiboak, hau da, EAEn erregistratutakoak eta EAEn eragina duten estatu eremukoak.

(3) Indarraldi arrunta duten hitzarmenak, abian dagoen urterako espresuki indarrean dauden hitzarmenak dira.

(*) Estatu eremuko hitzarmen hauei buruzko informazioa 2019ko abuztua arte jasotakoa da; hitzarmenak dagokien urtean erregistratu ziren eta ondore ekonomiko ezagunak dituzte.

NEGOZIAZIO KOLEKTIBOA (II). HITZARMENEN SEGIMENDUA (JARRAIPENA)

INDARRALDIA LUZATURIK DUTEN ETA BERRITZEKO DAUDEN HITZARMENAK

	ARABA	BIZKAIA	GIPUZKOA	LURRALDE ARTEKOA	EAE (1)	EAE-N ERAGINA DUTEN ESTATU EREMIKOAK	EAE (2)	AZKEN DATUA
HITZARMEN KOPURUA								2019-08
- Enpresakoak	77	218	130	22	447	111	558	
- Sektorekoak	7	13	18	5	43	47	90	
- Guztira	84	231	148	27	490	158	648	
ERAGINPEKO LANGILEAK								
- Enpresakoak	7.356	17.271	14.776	11.838	51.241	17.904	69.145	
- Sektorekoak	4.458	67.503	36.755	19.932	128.648	27.482	156.130	
- Guztira	11.814	84.774	51.531	31.770	179.889	45.386	225.275	

IRAUNGITAKO HITZARMENAK (*)

	ARABA	BIZKAIA	GIPUZKOA	LURRALDE ARTEKOA	EAE (1)	EAE-N ERAGINA DUTEN ESTATU EREMIKOAK	EAE (2)	AZKEN DATUA
HITZARMEN KOPURUA								2019-08
- Enpresakoak	3	2	2	0	7	2	9	
- Sektorekoak	2	9	9	0	20	4	24	
- Guztira	5	11	11	0	27	6	33	
ERAGINPEKO LANGILEAK								
- Enpresakoak	64	112	155	0	331	8	339	
- Sektorekoak	16.462	15.395	58.272	0	90.129	17.118	107.247	
- Guztira	16.526	15.507	58.427	0	90.460	17.126	107.586	

(*) Koadro honetan bakarrik sartu dira iraungi diren eta gorako eremuko beste hitzarmenik ez duten hitzarmenak eta hauen eraginpeko langileak.

(1) EAEn erregistratutako hitzarmen kolektiboak.

(2) EAEn eragina duten hitzarmen kolektiboak, hau da, EAEn erregistratutakoak eta EAEn eragina duten estatu eremukoak.

NEGOZIAZIO KOLEKTIBOA (III). EDUKI NAGUSIAK

URTEAN INDARREAN DIREN HITZARMENAK

	ARABA	BIZKAIKA	GIPIZKOA	LURRALDE ARTEKOA	EAE (1)	EAE-N ERAGINA DUTEN ESTATU EREMUKOAK	EAE (2)	AZKEN DATUA	ESTATUA (*)	AZKEN DATUA
SOLDATA IGOERA										
- Enpresakoak	1,82	1,88	1,66	2,01	1,81	1,66	1,77	2019-08	1,92	2019-08
- Sektorekoak	1,79	1,62	1,64	2,38	1,70	2,40	1,99		2,31	
- Guzтира	1,80	1,67	1,65	2,29	1,73	2,28	1,94		2,29	
LANALDIA (ordu/urte)										
- Enpresakoak	1.700	1.668	1.671	1.621	1.675	1.719	1.687	2019-08	1.718	2019-08
- Sektorekoak	1.703	1.705	1.695	1.592	1.696	1.719	1.706		1.753	
- Guzтира	1.702	1.696	1.681	1.600	1.689	1.719	1.700		1.751	

URTEAN ERREGISTRATUTAKO HITZARMENAK

	ARABA	BIZKAIKA	GIPIZKOA	LURRALDE ARTEKOA	EAE (1)	EAE-N ERAGINA DUTEN ESTATU EREMUKOAK	EAE (2)	AZKEN DATUA
SOLDATA IGOERA								
- Enpresakoak	1,68	1,31	1,62	1,95	1,49	1,95	1,60	2019-08
- Sektorekoak	2,43	1,77	--	2,38	2,01	2,78	2,37	
- Guzтира	1,92	1,57	1,62	2,35	1,74	2,56	2,05	
LANALDIA (ordu/urte)								
- Enpresakoak	1.697	1.673	1.670	1.626	1.674	1.735	1.691	2019-08
- Sektorekoak	1.705	1.731	--	1.592	1.682	1.737	1.710	
- Guzтира	1.699	1.704	1.670	1.595	1.678	1.736	1.701	

PERTSONAL FUNTZIONARIO ETA ESTATUTARIOAREN LAN BALDINTZAK (3)

	EAE	AZKEN DATUA
SOLDATA IGOERA (4)	8,7	
LANALDIA (ordu / urte) (5)	102.492	19-08
ERAGINPEKO LANGILEAK		

(1) EAEn erregistratutako hitzarmen kolektiboak.

(2) EAEn eragina duten hitzarmen kolektiboak, hau da, EAEn erregistratutakoak eta EAEn eragina duten estatu eremukoak.

(3) EAeko pertsonal funtzionario eta estatutarioaren lan baldintzak, akordio arautzaileen ondoriozkoak izan zein aurrekontu legeen ondoriozkoak izan.

(4) Pentsio planetarako ekarpenak ondorea ez dago hemen sartuta.

(5) 2019 urterako lanaldia.

(*) Estatu eremuko hitzarmen hauei buruzko informazioa 2019ko abuztua arte jasotakoa da; hitzarmenak dagokien urtean erregistratu ziren eta ondorez ekonomiko ezagunak dituzte.

LAN GATAZKAK

GREBAK

BALIO ABSOLUTUAK

	ARABA	BIZKAIA	GIPUZKOA	EAE	AZKEN DATUA	ESTATUA	AZKEN DATUA
AZTERGAI DUGUN HILEAN							
- Greba kopurua	11	13	12	36	19-03	120	19-05
- Parte hartzaileak	633	3.646	812	5.091		71.222	
- Lan egin gabeko egunak	882	7.566	2.353	10.801		120.048	
URTEAN METATUTAKOAK							
- Greba kopurua	12	31	27	70	19-03	409	19-05
- Parte hartzaileak	1.040	5.427	1.034	7.501		152.925	
- Lan egin gabeko egunak	3.265	21.273	9.842	34.380		326.513	

URTETIK URTERAKO ALDAKUNTZA (%)

	ARABA	BIZKAIA	GIPUZKOA	EAE	AZKEN DATUA	ESTATUA	AZKEN DATUA
URTEAN METATUTAKOAK							
- Greba kopurua	71,4	10,7	17,4	20,7	19-03	27,0	19-05
- Parte hartzaileak	-76,8	-62,5	-89,3	-73,8		-7,1	
- Lan egin gabeko egunak	-35,2	-31,1	-52,8	-39,4		10,0	

PRECON AURKEZTUTAKO GATAZKA KOLEKTIBOAK

BALIO ABSOLUTUAK

	ARABA	BIZKAIA	GIPUZKOA	EAE	AZKEN DATUA
AZTERGAI DUGUN HILEAN					
- Gatazka kopurua	3	4	1	8	19-08
- Eraginpeko langileak	337	6.865	460	7.662	
URTEAN METATUTAKOAK					
- Gatazka kopurua	83	174	67	324	19-08
- Eraginpeko langileak	23.039	43.243	12.687	78.969	

URTETIK URTERAKO ALDAKUNTZA (%)

	ARABA	BIZKAIA	GIPUZKOA	EAE	AZKEN DATUA
URTEAN METATUTAKOAK					
- Gatazka kopurua	31,7	4,8	-11,8	6,2	19-08
- Eraginpeko langileak	-47,6	29,8	89,9	-6,0	

JAKINARAZITAKO ENPLEGU ERREGULAZIOKO ESPEDIENTEAK (EAEKO ADMINISTRAZIOA)

BALIO ABSOLUTUAK

	ARABA	BIZKAIA	GIPUZKOA	EAE	AZKEN DATUA	ESTATUA	AZKEN DATUA
AZTERGAI DUGUN HILEAN							
ESPEDIENTE KOPURUA	3	5	5	13		212	
- Ekonomikoak	3	5	3	11		*	
- Teknologikoak	0	0	2	2		*	
- Ezinbestean	0	0	0	0		*	
ERAGINPEKO LANGILEAK	3	56	48	107		4.164	
- Ekonomikoak	3	56	43	102		2.555	
- Teknologikoak	0	0	5	5		1.597	
- Ezinbestean	0	0	0	0		12	
- Murrizketa	1	1	0	2		177	
- Etetea	2	15	16	33		1.528	
- Amaiera	0	40	32	72		2.459	
URTEAN METATUTAKOAK					19-06		19-06
ESPEDIENTE KOPURUA	16	43	41	100		1.411	
- Ekonomikoak	15	29	21	65		*	
- Teknologikoak	1	2	7	10		*	
- Ezinbestean	0	12	13	25		*	
ERAGINPEKO LANGILEAK	227	575	347	1.149		38.611	
- Ekonomikoak	219	536	284	1.039		15.301	
- Teknologikoak	8	6	44	58		22.964	
- Ezinbestean	0	33	19	52		346	
- Murrizketa	17	39	13	69		1.160	
- Etetea	186	466	209	861		25.707	
- Amaiera	24	70	125	219		11.744	

URTETIK URTERAKO ALDAKUNTZA (%)

	ARABA	BIZKAIA	GIPUZKOA	EAE	AZKEN DATUA	ESTATUA	AZKEN DATUA
URTEAN METATUTAKOAK							
ESPEDIENTE KOPURUA	6,7	-34,8	-8,9	-20,6		-16,6	
- Ekonomikoak	0,0	-42,0	-32,3	-32,3		**	
- Teknologikoak	**	-50,0	75,0	25,0		**	
- Ezinbestean	**	0,0	30,0	13,6		**	
ERAGINPEKO LANGILEAK	-18,9	-1,7	-5,2	-6,7		42,2	
- Ekonomikoak	-21,8	0,8	-8,7	-7,5		47,8	
- Teknologikoak	**	-72,7	10,0	-6,5	19-06	45,3	19-06
- Ezinbestean	**	6,5	26,7	13,0		-41,2	
- Murrizketa	-71,2	-40,0	-86,3	-68,5		-45,3	
- Etetea	8,1	22,6	62,0	26,4		83,5	
- Amaiera	-51,0	-50,0	-12,0	-33,8		6,6	

(**) Urteen arteko aldakuntza ezin da lortu, aztertutako aldagaiaren balioa ezer eza baita erreferentziako oinarritzko aldiari.

LAN ISTRIPUAK* (1)

BALIO ABSOLUTUAK							
	ARABA	BIZKAIA	GIPUZKOA	EAE	AZKEN DATUA	ESTATUA	AZKEN DATUA
AZTERGAI DUGUN HILEAN							
ERAGINPEKOAK (BAJA)	720	1.740	991	3.451		60.508	
<i>In itinere</i>	73	143	86	302		7.476	
Lan gaixotasunak	27	63	32	122		1.104	
Lan jardunean	620	1.534	873	3.027		51.928	
- Nekazaritza-arrantza	11	37	28	76		2.842	
- Industria	269	479	377	1.125		11.610	
- Eraikuntza	64	195	112	371		7.880	
- Zerbitzuak	276	823	356	1.455		29.596	
- Arinak	619	1.521	864	3.004		51.482	
- Larriak	0	11	9	20		384	
- Heriotzak	1	2	0	3		62	
URTEAN METATUTAKOAK					19-07		2019-07
ERAGINPEKOAK (BAJA)	4.299	11.598	6.725	22.622		377.582	
<i>In itinere</i>	449	1.198	679	2.326		48.783	
Lan gaixotasunak	123	471	372	966		8.048	
Lan jardunean	3.727	9.929	5.674	19.330		320.751	
- Nekazaritza-arrantza	60	228	102	390		22.580	
- Industria	1.524	3.095	2.263	6.882		69.827	
- Eraikuntza	287	1.268	607	2.162		46.882	
- Zerbitzuak	1.856	5.338	2.702	9.896		181.462	
- Arinak	3.713	9.869	5.633	19.215		317.928	
- Larriak	12	51	34	97		2.531	
- Heriotzak	2	9	7	18		292	

URTEK URTERAKO ALDAKUNTZA (%)							
	ARABA	BIZKAIA	GIPUZKOA	EAE	AZKEN DATUA	ESTATUA	AZKEN DATUA
URTEAN METATUTAKOAK							
ERAGINPEKOAK (BAJA)	13,2	6,8	5,5	7,5		5,2	
<i>In itinere</i>	6,4	-2,3	4,1	1,1		1,8	
Lan gaixotasunak	6,0	-1,3	9,7	3,6		12,6	
Lan jardunean	14,3	8,4	5,4	8,6		5,6	
- Nekazaritza-arrantza	25,0	17,5	20,0	19,3		11,3	
- Industria	11,2	10,5	5,8	9,0		5,8	
- Eraikuntza	15,7	25,3	27,3	24,5	19-07	21,6	2019-07
- Zerbitzuak	16,4	3,6	0,7	4,9		1,3	
- Arinak	15,1	8,4	5,3	8,7		5,5	
- Larriak	-63,6	4,1	13,3	-13,4		9,7	
- Heriotzak	0,0	-10,0	133,3	20,0		-5,2	

(*) Informazio hau, istripuaren parte erregistratzeko datari dagokio.