

---

LAN  
HARREMANEN  
KONTSEILUA  
CONSEJO DE  
RELACIONES  
LABORALES



---

# INFORMAZIO SOZIO LABORALA

**2020KO IRAILA-URRIA**

## SARRERA

Orain aurkezten dugun informazio honen bidez, EAEko aldagai soziolaboral nagusien jarraipena egin nahi dugu. Lan hau informazio soziolaboralari buruzko plan orokor baten barruan dago.

Informazio hau hainbat fitxaz osaturik dago, eta fitxa horiek jarraipen plana osatzen duten gaien arabera banatzen dira: ekoizpena, prezioak, enplegua, negozioazio kolektiboa, lan gatazkak, enplegua erregulatzeko espedienteak eta lan istripuak. Gai hauetan, gure iritzirako adierazgarrienak diren aldagaiak aukeratuko ditugu eta horien bilakaera eskainiko dugu, horrela konparaziozko analisi bat egin dezakegu Estatuarekin edota EAEko eremuen artean, ditugun datuen arabera betiere.

Irizpide orokor gisa, aztertutako aldagai bakoitzak analizatutako hilean edo hiruhilekoan izan duen urtetik urterako aldakuntza tasa aurkeztuko dugu (lan gatazketan, enplegu erregulazioko espedienteetan eta lan istripuetan izan ezik), bai eta metatutako aldakuntza tasa ere (aurreko urteko aldi berdinen aldean urte hasieratik izan duen batez besteko aldakuntza), dena dela, kasu batzuetan, bereziki egokia irizten badiogu, balio absolutuak ere eskainiko ditugu.

## AURKIBIDEA

<b>Laburpen taula: lurraldeak, EAE eta Estatua .....</b>	<b>4</b>
<b>Barne produktu gordina eta haren osagaiak .....</b>	<b>5</b>
<b>Industria produkzioaren indizea ondasunen helburu ekonomikoaren arabera .....</b>	<b>6</b>
<b>Prezioak .....</b>	<b>7</b>
<b>Enpleguaren egoera (I). Biztanleria jardueraren arabera .....</b>	<b>8</b>
<b>Enpleguaren egoera (II). Biztanleria landuna eta lan kostua .....</b>	<b>9</b>
<b>Negoiazio kolektiboa (I). Eraginpeko langileak sexuaren arabera .....</b>	<b>10</b>
<b>Negoiazio kolektiboa (II). Hitzarmenen segimendua .....</b>	<b>11</b>
<b>Negoiazio kolektiboa (III). Eduki nagusiak .....</b>	<b>14</b>
<b>Lan gatazkak .....</b>	<b>15</b>
<b>Jakinarazitako enplegu erregulazioko espedienteak (EAEko admin.) .....</b>	<b>16</b>
<b>Lan istripuak .....</b>	<b>17</b>

## LABURPEN TAULA: LURRALDEAK, EAE ETA ESTATUA

## AZALPENA

### URTETIK URTERAKO ALDAKUNTZA TASAK

	AZKEN DATUA	ARABA	BIZKAIA	GIPUZKOA	EAE	ESTATUA
<b>BARNE PRODUKTU GORDINA (BPG)</b>	2020 II.H/2020 III.H (5)	-20,2	-19,5	-19,3	-19,5	-8,7
<b>INDUSTRIA PRODUKZIOAREN INDIZE (IPI)</b>	2020-09	-6,2	-14,8	-6,9	-9,8	-3,1
<b>KONTSUMOKO PREZIOEN INDIZEA (KPI)</b>	2020-10	-0,7	-0,3	-0,7	-0,5	-0,8
<b>BIZTANLERIA LANDUNA</b>	2020 III. HIRUH.	-5,2	-4,3	-4,1	-4,4	-3,5
<b>BIZTANLERIA LANGABEA</b>		7,0	5,2	-7,7	2,3	15,8
<b>LANGABEZIA TASA (1)</b>		11,7	11,4	6,9	10,0	16,3
<b>JAKINARAZITAKO KONTRATUAK</b>	2020-10	-32,4	-29,3	-30,2	-30,2	-30,3
<b>UNE HONETAN INDARREAN DIREN HITZARMENAK</b>	2020-10					
- Kopurua (2)		99	207	133	633	2.856
- Eraginpeko langileak (2)		26.279	124.779	33.654	297.896	7.277.900
- Soldata igoera (3)		1,85	1,74	1,45	1,82	1,91
<b>2020AN ERREGISTRATUTAKO HITZARMENAK</b>	2020-10					
- Kopurua (2)		26	52	37	167	
- Eraginpeko langileak (2)		2.050	46.004	5.114	72.355	
- Soldata igoera (3)		1,12	2,24	2,08	1,98	
<b>LAN GREBAK</b>	2020-08 / 2020-07 (5)					
- Kopurua (2)		9	25	70	104	264
- Lan egin gabeko egunak (2)		879	5.309	14.209	20.397	265.953
- Lan egin gabeko egunak (4)		-90,2	-97,1	-35,4	-90,4	-47,7
<b>ENPLEGUA ERREGULATZEKO ESPEDIENTEAK</b>	2020-10	41.852	86.813	60.589	189.254	
- Eraginpeko langileak (6)						
<b>LAN ISTRIPUAK</b>	2020-10 / 2020-09 (5)					
- Istripua jasandako langileak (4)		-22,7	-20,9	-15,4	-19,6	-26,5

(1) Kasu honetan ez dugu urtetik urterako aldakuntza tasa eskaintzen une horretako langabezia tasa baizik.

(2) Urtean metatutako balio absolutuak. Negoziazio kolektiboan ikus dagozkion fitxak (EAEko zutabean, lurraldeetako hitzarmenez gain, lurralde artekoak eta EAEn eragina duten Estatukoak ere badaude).

(3) Indarrean dauden edo une horretara arte erregistratutako hitzarmenetan itundutako soldata igoera.

(4) Urtean zehar metatutako aldaketa, aurreko urteko tarte berbererikiko.

(5) Bigarren data hau Estatuari dagokio.

(6) Urtean metatutako balio absolutuak 2020/03/05etik 2020/10/27ra

Udako hilabeteetan erregistratutako jarduera ekonomikoak gora egin badu ere, esan behar da oraindik urrun gaudela duela urtebeteko jarduera-mailatik. Irailean, industriaren ekoizpena 2019an erregistratutakoa baino -% 9,8 txikiagoa izan zen, industria-sektore handi guztietan izan baitzen beherakada, batez ere energiaren sektorean (-% 23,5); bestalde, jakinarazitako kontratuen kopurua -% 30,2 murriztu zen urrian, aurreko urteko hilabete berean jakinarazitakoen aldean, eta mugagabeak (-% 30,2) eta aldi baterakoak (-% 29,8) jaitsi ziren. Hala ere, negoziazio kolektiboari dagokionez, aurreko urtean lortutako akordioen eta aurten erregistratutako Bizkaiko eta Gipuzkoako industria siderometalurgikoaren eta itunpeko irakaskuntzaren akordioen ondorioz (azken hau erregistratzeke dago), aurrerapenak nabarmenak izan dira. Urriko datuei Gipuzkoako industria siderometalurgikoaren hitzarmena (azaroan erregistratua) eta gizarte-ekimeneko ikastetxeen hitzarmena gehituz gero, hitzarmen eguneratuak dituzten langileen ehunekoa % 56,7ra igo da (azken urteetako igoera handiena); aldiz, langileen ehunekoa % 9,8ra jaitsi da, hitzarmenak iraungita eta estaldurarik gabe dituztenez ari bagara. Gainera, EAEn negoziatutako indarreko hitzarmenen batez besteko soldata-igoera % 1,70ekoa da. Gatazkei dagokionez, lehen zortzi hilabeteetan greben kopurua (-% 42,9) nahiz parte-hartzaileen kopurua (-% 94,2) eta lanik egin gabeko egunak (-% 90,4) nabarmen jaitsi diren arren, urtarrietik urrira bitartean PRECOra aurkeztutako gatazken kopurua % 15,6 igo da: 2019ko lehen 10 hilabeteetan aurkeztutako 391 gatazketatik 2020ko urtarrila-urria aldiko 452etara igaro gara. Enplegua erregulatzeke espedientei dagokienez, 2020ko urrira arte, 189.254 pertsona egon dira espediente horietako baten eraginpean; aurreko urtean, berriz, 1.842 izan ziren. Azkenik, nabarmendu behar da, jardueraren beherakadaren ondorioz neurri batean, lan-istripuen kopuruak nabarmen egin duela behera.

## Barne produktu gordina eta haren osagaiak

URTETIK URTERAKO ALDAKUNTZA TASAK  
2020/2019

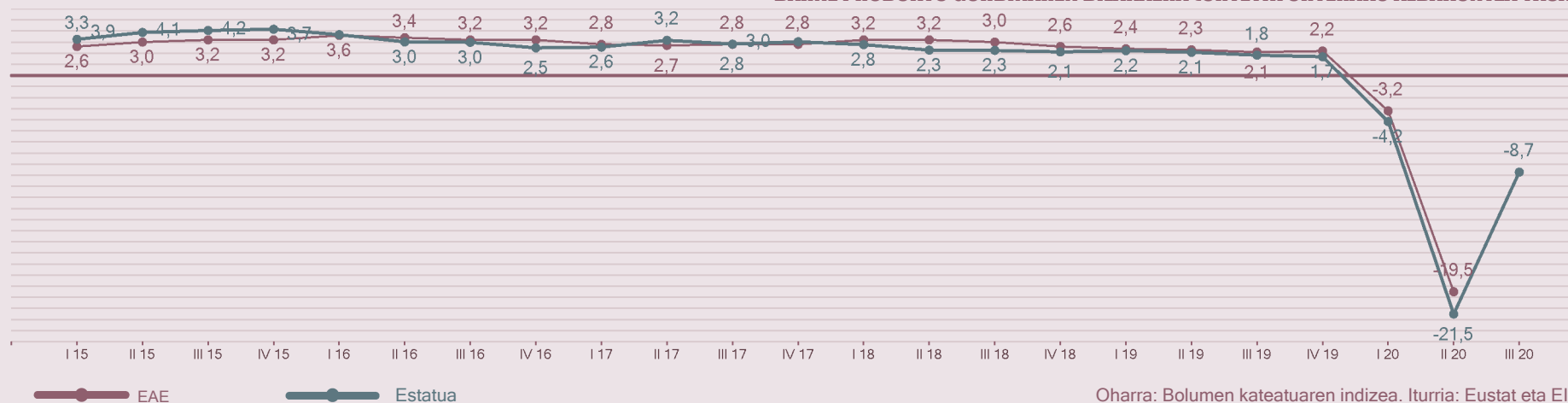
	EAE	AZKEN DATUA	ESTATUA	AZKEN DATUA
BARNE PRODUKTU GORDINA	-19,5	2020 II. HIRUH.	-8,7	2020 III. HIRUH.
NEKAZARITZA-ARRANTZA	-6,1		5,0	
INDUSTRIA	-26,7		-3,6	
ERAIKUNTZA	-17,9		-11,0	
ZERBITZUAK	-17,5		-9,8	

URTETIK URTERAKO ALDAKUNTZA TASA METATUAK\*  
2020/2019

	EAE	AZKEN DATUA	ESTATUA	AZKEN DATUA
BARNE PRODUKTU GORDINA	-11,4	2020 II. HIRUH.	-11,5	2020 III. HIRUH.
NEKAZARITZA-ARRANTZA	-1,4		3,7	
INDUSTRIA	-15,2		-10,8	
ERAIKUNTZA	-10,4		-15,1	
ZERBITZUAK	-10,2		-11,5	

\* Urtean metatutakoa aurreko urteko aldi berdinen aldean.

BARNE PRODUKTU GORDINAREN BILAKAERA (URTETIK URTERAKO ALDAKUNTZA TASA)



Oharra: Bolumen kateatuaren indizea. Iturria: Eustat eta EIN.

## Industria produkzioaren indizea ondasunen helburu ekonomikoen arabera

URTETIK URTERAKO ALDAKUNTZA TASAK  
2020/2019

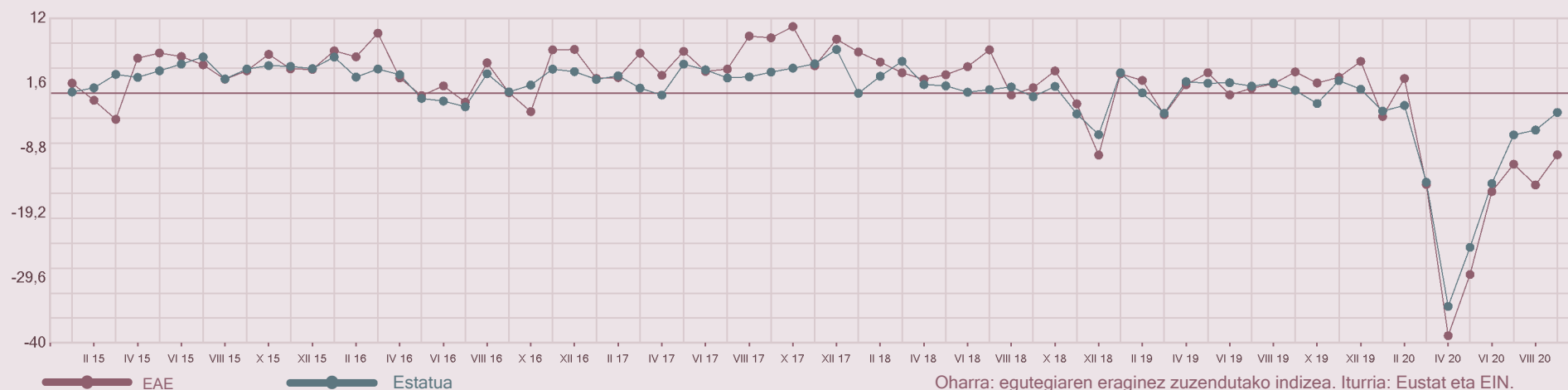
	EAE	AZKEN DATUA	ESTATUA	AZKEN DATUA
OROKORRA	-9,8	2020-09	-3,1	2020-09
KONTSUMO ONDASUNAK	-6,5		-1,8	
EKIPAMENDU ONDASUNAK	-7,2		-5,3	
BITARTEKO ONDASUNAK	-8,5		-1,6	
ENERGIA	-23,5		-4,1	

URTETIK URTERAKO ALDAKUNTZA TASA METATUAK\*  
2020/2019

	EAE	AZKEN DATUA	ESTATUA	AZKEN DATUA
OROKORRA	-15,1	2020-09	-12,1	2020-09
KONTSUMO ONDASUNAK	-7,5		-8,9	
EKIPAMENDU ONDASUNAK	-15,0		-19,8	
BITARTEKO ONDASUNAK	-18,6		-11,7	
ENERGIA	-9,6		-8,0	

\* Urtean metatutakoa aurreko urteko aldi berdinen aldean.

INDUSTRIA PRODUKZIOAREN INDIZEAREN BILAKAERA (URTETIK URTERAKO ALDAKUNTZA TASA)



# PREZIOAK

**URTETIK URTERAKO ALDAKUNTZA TASAK  
2020/2019**

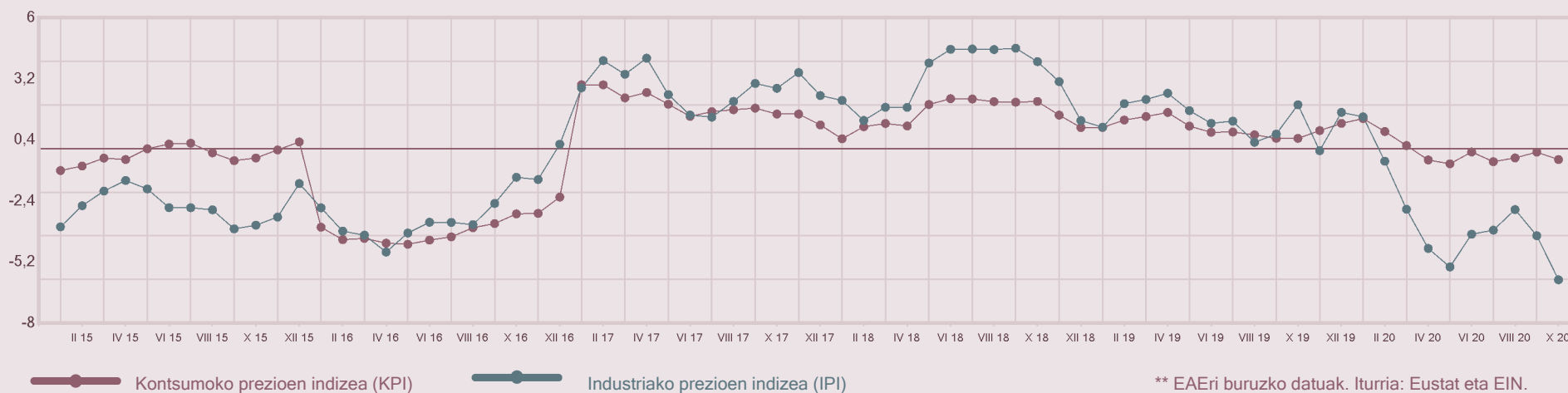
	EAE	AZKEN DATUA	ESTATUA	AZKEN DATUA
<b>KONTSUMOKO PREZIOEN INDIZEA (KPI)</b>	-0,5	2020-10	-0,8	2020-10
<b>INDUSTRIAKO PREZIOEN INDIZEA (IPI)</b>				
- Orokorra	-6,0		-3,3	
- Kontsumo ondasunak	3,0	2020-10	0,6	2020-09
- Ekipamendu ondasunak	0,6		0,9	
- Bitarteko ondasunak	-1,1		-1,6	
- Energia	-24,6		-10,0	

**URTETIK URTERAKO ALDAKUNTZA TASA METATUAK\*  
2020/2019**

	EAE	AZKEN DATUA	ESTATUA	AZKEN DATUA
<b>KONTSUMOKO PREZIOEN INDIZEA (KPI)</b>	-0,1	2020-10	-0,3	2020-10
<b>INDUSTRIAKO PREZIOEN INDIZEA (IPI)</b>				
- Orokorra	-3,3		-4,8	
- Kontsumo ondasunak	1,7	2020-10	1,2	2020-09
- Ekipamendu ondasunak	0,9		0,9	
- Bitarteko ondasunak	-0,8		-2,2	
- Energia	-15,4		-14,3	

\* Urtean metatutakoa aurreko urteko aldi berdinenaren aldean.

**KONTSUMOKO ETA INDUSTRIAKO PREZIOEN BILAKAERA (URTETIK URTERAKO ALDAKUNTZA TASA)\*\***



## ENPLEGUAREN EGOERA (I). BIZTANLERIA JARDUERAREN ARABERA

### URTETIK URTERAKO ALDAKUNTZA TASAK

	ARABA	BIZKAIA	GIPIZKOA	EAE	AZKEN DATUA	ESTATUA	AZKEN DATUA
<b>BIZTANLERIA AKTIBOA</b>	-3,9	-3,3	-4,4	-3,8	2020 III. HIRUH.	-0,8	2020 III. HIRUH.
<b>Gizonak</b>	-3,6	-3,1	-4,4	-3,6		-0,9	
<b>Emakumeak</b>	-4,3	-3,6	-4,4	-4,0		-0,7	
<b>16-24 urte</b>				-1,6		-7,2	
<b>25-54 urte</b>				-4,6		-1,7	
<b>55 urte eta gehiago</b>				0,3		5,7	
<b>BIZTANLERIA LANDUNA</b>	-5,2	-4,3	-4,1	-4,4		-3,5	
<b>Gizonak</b>	-2,6	-4,8	-4,5	-4,4		-3,4	
<b>Emakumeak</b>	-8,1	-3,8	-3,6	-4,4		-3,6	
<b>16-24 urte</b>				-11,8		-19,1	
<b>25-54 urte</b>				-5,6		-4,4	
<b>55 urte eta gehiago</b>				2,2		5,4	
<b>BIZTANLERIA LANGABEA</b>	7,0	5,2	-7,7	2,3		15,8	
<b>Gizonak</b>	-12,5	12,9	-3,1	4,5		17,1	
<b>Emakumeak</b>	24,2	-2,0	-12,9	0,0		14,7	
<b>16-24 urte</b>				39,8	18,6		
<b>25-54 urte</b>				5,7	16,8		
<b>55 urte eta gehiago</b>				-22,4	8,2		
<b>LANGABEZIA TASA (1)</b>	11,7	11,4	6,9	10,0	16,3		
<b>ERREGISTRATUTAKO LANGABEZIA</b>	26,6	17,5	21,5	20,1	2020-10	20,4	2020-10

(1) Aztergai dugun aldikoa.

### URTETIK URTERAKO ALDAKUNTZA TASA METATUAK\*

	ARABA	BIZKAIA	GIPIZKOA	EAE	AZKEN DATUA	ESTATUA	AZKEN DATUA
<b>BIZTANLERIA AKTIBOA</b>	-1,5	-2,4	-2,0	-2,1	2020 III. HIRUH.	-1,6	2020 III. HIRUH.
<b>Gizonak</b>	-2,2	-1,6	-2,8	-2,1		-1,5	
<b>Emakumeak</b>	-0,8	-3,2	-1,1	-2,1		-1,7	
<b>16-24 urte</b>				1,2		-7,3	
<b>25-54 urte</b>				-3,0		-2,6	
<b>55 urte eta gehiago</b>				2,1		5,1	
<b>BIZTANLERIA LANDUNA</b>	-1,8	-2,8	-2,5	-2,5		-2,8	
<b>Gizonak</b>	0,2	-3,6	-3,5	-3,0		-2,9	
<b>Emakumeak</b>	-4,1	-1,8	-1,3	-2,0		-2,8	
<b>16-24 urte</b>				-6,7		-13,5	
<b>25-54 urte</b>				-3,7		-4,0	
<b>55 urte eta gehiago</b>				3,4		5,4	
<b>BIZTANLERIA LANGABEA</b>	0,6	0,9	4,0	1,6		6,2	
<b>Gizonak</b>	-22,4	16,6	5,8	7,0		8,3	
<b>Emakumeak</b>	24,7	-12,6	2,1	-3,4		4,3	
<b>16-24 urte</b>				32,2	5,1		
<b>25-54 urte</b>				3,8	7,2		
<b>55 urte eta gehiago</b>				-12,8	2,5		
<b>LANGABEZIA TASA</b>	11,1	11,5	7,8	10,2	15,3		
<b>ERREGISTRATUTAKO LANGABEZIA</b>	19,7	15,7	20,4	17,6	2020-10	17,0	2020-10

\* Urtean metatutakoa aurreko urteko aldi berdinen aldean.

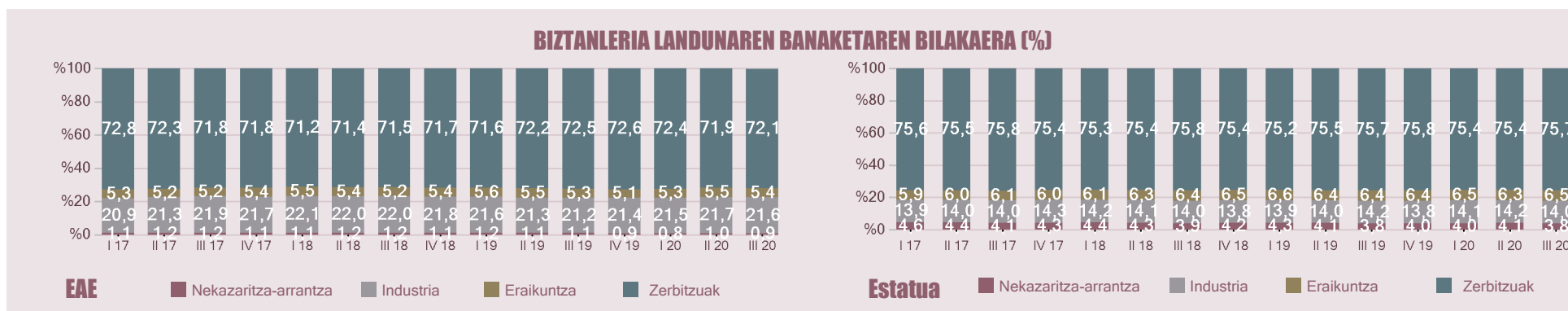


## ENPLEGUAREN EGOERA (II). BIZTANLERIA LANDUNA ETA LAN KOSTUA

	URTEK URTERAKO ALDAKUNTZA TASAK				AZKEN DATUA	ESTATUA	AZKEN DATUA
	ARABA	BIZKAIA	GIPIZKOA	EAE			
<b>BIZTANLERIA LANDUNA</b>							
Nekazaritza-arrantza	-5,2	-4,3	-4,1	-4,4	2020 III. HIRUH.	-3,5	2020 III. HIRUH.
Industria	0,0	-29,1	-30,8	-23,5		-2,0	
Eraikuntza	-1,4	-1,6	-3,6	-2,4		-4,5	
Zerbitzuak	5,7	6,5	-16,1	-1,4		-1,6	
Zerbitzuak	-7,1	-5,4	-3,1	-4,9		-3,5	
<b>SOLDATAKOA</b>							
Kontratu mugagabea	-7,8	-3,7	-1,9	-3,8	2020 III. HIRUH.	-4,1	2020 III. HIRUH.
Aldi baterako kontratuak	-7,0	0,1	2,4	-0,3		-0,8	
SOLDATAKOA EZ DENA	-7,9	-10,8	-10,4	-10,2		-13,0	
SOLDATAKOA EZ DENA	11,1	-7,0	-11,8	-6,9		-0,5	
<b>JAKINARAZI. KONTRATUAK</b>							
Mugagabeak	-32,4	-29,3	-30,2	-30,2	2020-10	-30,3	2020-10
Aldi baterakoak	-30,6	-33,7	-35,0	-33,7		-36,0	
Aldi baterakoak	-32,5	-28,8	-29,7	-29,8		-29,6	
<b>LAN KOSTU OSOA</b>				-6,3	20-II-H	-8,3	20-II-H

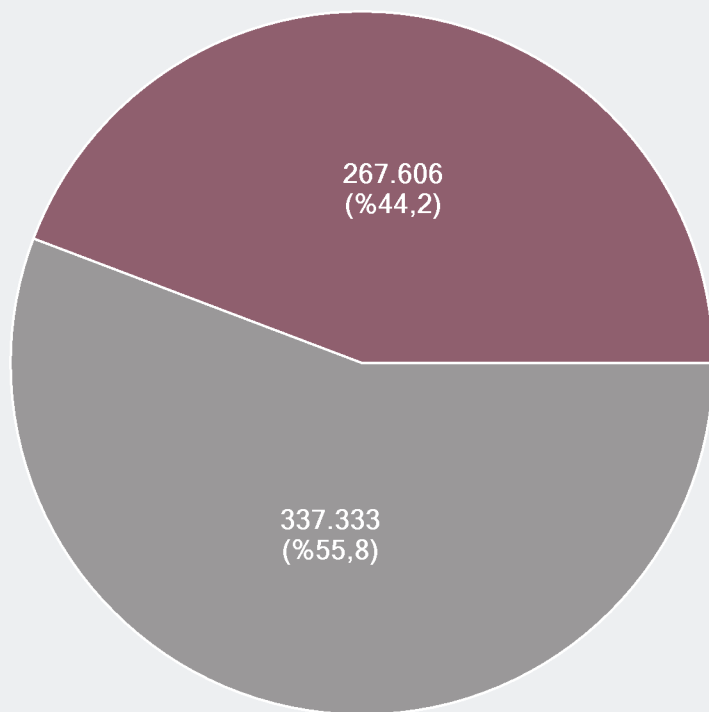
	URTEK URTERAKO ALDAKUNTZA TASA METATUAK*				AZKEN DATUA	ESTATUA	AZKEN DATUA
	ARABA	BIZKAIA	GIPIZKOA	EAE			
<b>BIZTANLERIA LANDUNA</b>							
Nekazaritza-arrantza	-1,8	-2,8	-2,5	-2,5	2020 III. HIRUH.	-2,8	2020 III. HIRUH.
Industria	25,4	-21,9	-53,2	-21,8		-4,8	
Eraikuntza	1,0	0,7	-4,1	-1,3		-2,3	
Zerbitzuak	-2,3	-2,7	-6,6	-3,9		-3,4	
Zerbitzuak	-3,3	-3,2	-0,8	-2,5		-2,8	
<b>SOLDATAKOA</b>							
Kontratu mugagabea	-4,4	-1,6	-0,7	-1,8	2020 III. HIRUH.	-3,3	2020 III. HIRUH.
Aldi baterako kontratuak	-4,0	0,6	2,6	0,5		-0,1	
SOLDATAKOA EZ DENA	-3,6	-5,3	-6,8	-5,5		-12,2	
SOLDATAKOA EZ DENA	15,4	-7,6	-8,5	-5,6		-0,5	
<b>JAKINARAZI. KONTRATUAK</b>							
Mugagabeak	-31,8	-32,0	-31,4	-31,8	2020-10	-34,1	2020-10
Aldi baterakoak	-27,5	-30,5	-29,4	-29,6		-29,4	
Aldi baterakoak	-32,2	-32,2	-31,7	-32,0		-31,0	
<b>LAN KOSTU OSOA</b>				-2,2	20-II-H	-3,9	20-II-H

\* Urtean metatutakoa aurreko urteko aldi berdinen aldean.



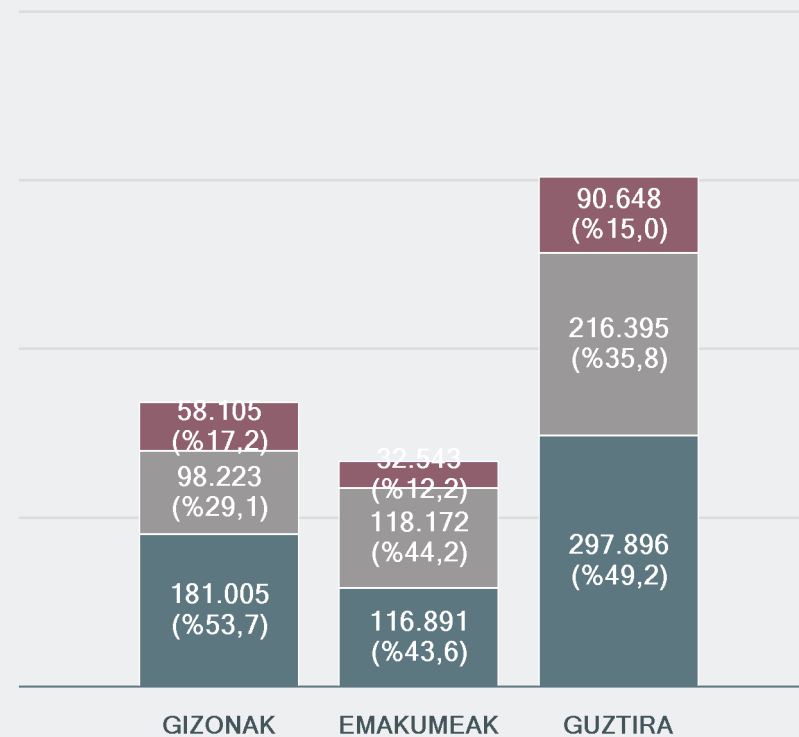
## NEGOZIAZIO KOLEKTIBOA (I). ERAGINPEKO LANGILEAK SEXUAREN ARABERA

INDARREKO, LUZATUTAKO EDO IRAUNGITAKO HITZARMENA DUTEN LANGILEAK



- Emakumeak
- Gizonak

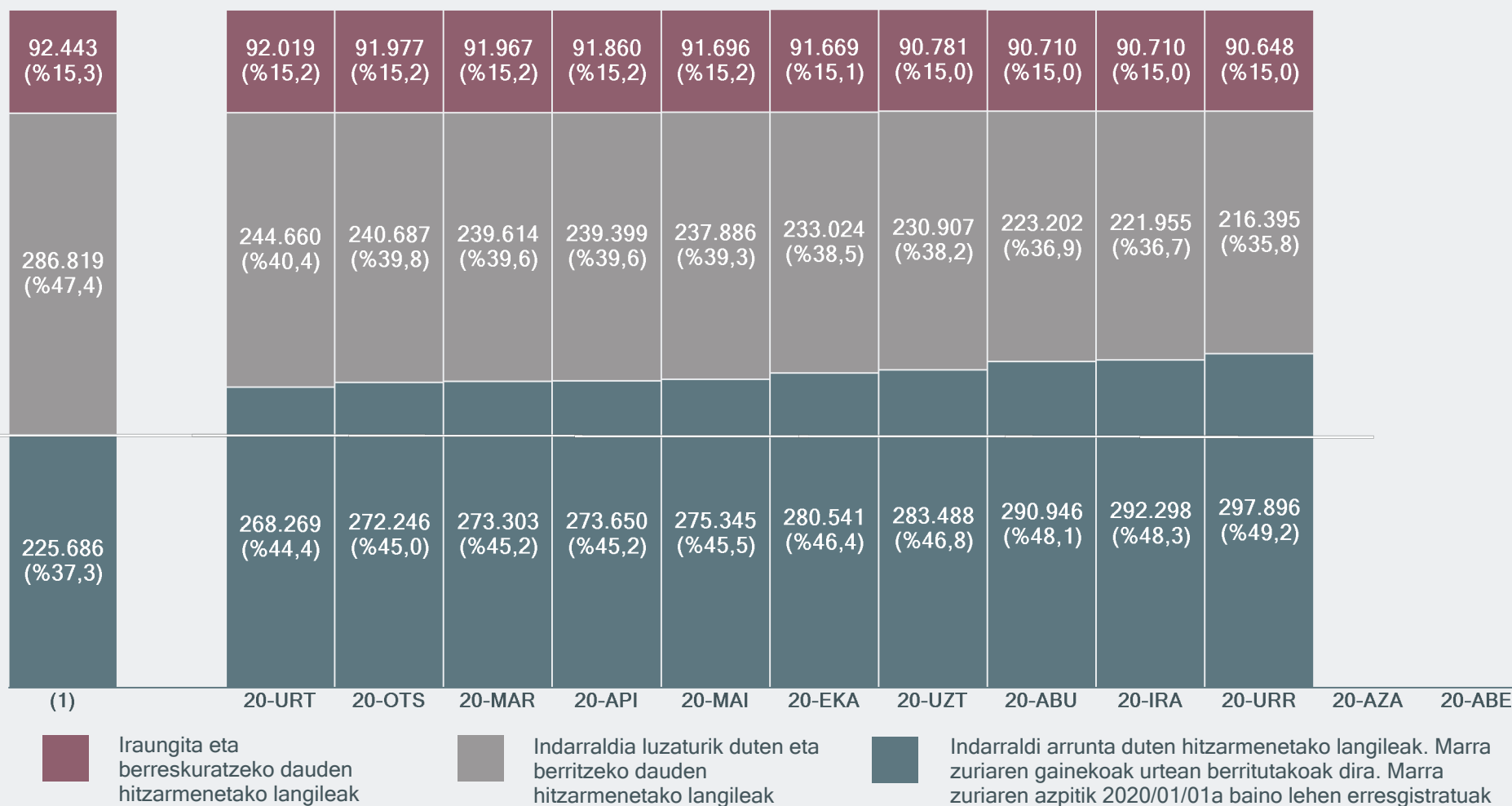
URRIKO EGOERA



- Iraungita eta berreskuratzeko zain dauden hitzarmenetako langileak
- Indarraldi luzatua berritzeko zain dauden hitzarmenetako langileak
- Urtean indarraldi arruntean dauden hitzarmenetako langileak.

## NEGOZIAZIO KOLEKTIBOA (II). HITZARMENEN SEGIMENDUA

UKITUTAKO PERTSONEN BILAKAERA\*



(1) Urte hasierako eoa. Aurreko urteetan erregistratutako negoziazioaren ondorioa da eta urte honetarako ondoreak ditu.

## NEGOZIAZIO KOLEKTIBOA (II). HITZARMENEN SEGIMENDUA (JARRAIPENA)

### INDARRALDI ARRUNTEKO HITZARMENAK URTEAN (3)

	ARABA	BIZKAIA	GIPUZKOA	LURRALDE ARTEKOA	EAE (1)	EAE-N ERAGINA DUTEN ESTATU EREMIKOAK	EAE (2)	AZKEN DATUA	ESTATUA (*)	AZKEN DATUA
<b>HITZARMEN KOPURUA</b>								2020-10		2020-10
- Enpresakoak	92	193	127	5	417	125	542		2.170	
- Sektorekoak	7	14	6	2	29	62	91		686	
- Guztira	99	207	133	7	446	187	633		2.856	
<b>ERAGINPEKO LANGILEAK</b>									(milaketan)	
- Enpresakoak	15.628	20.894	18.216	1.727	56.465	24.637	81.102		472,6	
- Sektorekoak	10.651	103.885	15.438	6.205	136.179	80.615	216.794		6.805,3	
- Guztira	26.279	124.779	33.654	7.932	192.644	105.252	297.896		7.277,9	

### URTEAN ERREGISTRATUTAKO HITZARMENAK

	ARABA	BIZKAIA	GIPUZKOA	LURRALDE ARTEKOA	EAE (1)	EAE-N ERAGINA DUTEN ESTATU EREMIKOAK	EAE (2)	AZKEN DATUA
<b>HITZARMEN KOPURUA</b>								2020-10
- Enpresakoak	26	50	37	1	114	35	149	
- Sektorekoak	0	2	0	0	2	16	18	
- Guztira	26	52	37	1	116	51	167	
<b>ERAGINPEKO LANGILEAK</b>								
- Enpresakoak	2.050	3.839	5.114	160	11.163	10.014	21.177	
- Sektorekoak	0	42.165	0	0	42.165	9.013	51.178	
- Guztira	2.050	46.004	5.114	160	53.328	19.027	72.355	

(1) EAEn erregistratutako hitzarmen kolektiboak.

(2) EAEn eragina duten hitzarmen kolektiboak, hau da, EAEn erregistratutakoak eta EAEn eragina duten estatu eremukoak.

(3) Indarraldi arrunta duten hitzarmenak, abian dagoen urterako espresuki indarrean dauden hitzarmenak dira.

(\*) Estatu eremuko hitzarmen hauei buruzko informazioa 2020ko urria arte jasotakoa da; hitzarmenak dagokien urtean erregistratu ziren eta ondore ekonomiko ezagunak dituzte.

## NEGOZIAZIO KOLEKTIBOA (II). HITZARMENEN SEGIMENDUA (JARRAIPENA)

### INDARRALDIA LUZATURIK DUTEN ETA BERRITZEKO DAUDEN HITZARMENAK

	ARABA	BIZKAIA	GIPUZKOA	LURRALDE ARTEKOA	EAE (1)	EAE-N ERAGINA DUTEN ESTATU EREMIKOAK	EAE (2)	AZKEN DATUA
<b>HITZARMEN KOPURUA</b>								2020-10
- Enpresakoak	76	231	151	28	486	110	596	
- Sektorekoak	13	13	18	6	50	50	100	
- Guztira	89	244	169	34	536	160	696	
<b>ERAGINPEKO LANGILEAK</b>								
- Enpresakoak	7.890	19.938	12.981	12.803	53.612	9.625	63.237	
- Sektorekoak	11.846	35.679	32.964	22.548	103.037	50.121	153.158	
- Guztira	19.736	55.617	45.945	35.351	156.649	59.746	216.395	

### IRAUNGITAKO HITZARMENAK (\*)

	ARABA	BIZKAIA	GIPUZKOA	LURRALDE ARTEKOA	EAE (1)	EAE-N ERAGINA DUTEN ESTATU EREMIKOAK	EAE (2)	AZKEN DATUA
<b>HITZARMEN KOPURUA</b>								2020-10
- Enpresakoak	2	3	4	0	9	3	12	
- Sektorekoak	2	10	9	0	21	3	24	
- Guztira	4	13	13	0	30	6	36	
<b>ERAGINPEKO LANGILEAK</b>								
- Enpresakoak	54	144	240	0	438	106	544	
- Sektorekoak	16.179	15.359	57.546	0	89.084	1.020	90.104	
- Guztira	16.233	15.503	57.786	0	89.522	1.126	90.648	

(\*) Koadro honetan bakarrik sartu dira iraungi diren eta gorako eremuko beste hitzarmenik ez duten hitzarmenak eta hauen eraginpeko langileak.

(1) EAEn erregistratutako hitzarmen kolektiboak.

(2) EAEn eragina duten hitzarmen kolektiboak, hau da, EAEn erregistratutakoak eta EAEn eragina duten estatu eremukoak.

## NEGOZIAZIO KOLEKTIBOA (III). EDUKI NAGUSIAK

### URTEAN INDARREAN DIREN HITZARMENAK

	ARABA	BIZKAIA	GIPIZKOA	LURRALDE ARTEKOA	EAE (1)	EAE-N ERAGINA DUTEN ESTATU EREMUKOAK	EAE (2)	AZKEN DATUA	ESTATUA (*)	AZKEN DATUA
<b>SOLDATA IGOERA</b>										
- Enpresakoak	1,74	1,56	1,76	1,25	1,67	1,75	1,69	2020-10	1,62	2020-10
- Sektorekoak	2,41	1,77	1,11	2,00	1,71	2,09	1,86		1,93	
- Guztira	1,85	1,74	1,45	1,94	1,70	2,03	1,82		1,91	
<b>LANALDIA (ordu/urte)</b>										
- Enpresakoak	1.706	1.673	1.659	1.594	1.675	1.686	1.678		1.723	
- Sektorekoak	1.730	1.700	1.707	1.621	1.699	1.759	1.722		1.756	
- Guztira	1.715	1.695	1.681	1.615	1.692	1.742	1.710		1.754	

### URTEAN ERREGISTRATUTAKO HITZARMENAK

	ARABA	BIZKAIA	GIPIZKOA	LURRALDE ARTEKOA	EAE (1)	EAE-N ERAGINA DUTEN ESTATU EREMUKOAK	EAE (2)	AZKEN DATUA
<b>SOLDATA IGOERA</b>								
- Enpresakoak	1,12	2,00	2,08	0,00	1,84	1,67	1,76	2020-10
- Sektorekoak	--	2,26	--	--	2,26	1,13	2,06	
- Guztira	1,12	2,24	2,08	0,00	2,18	1,41	1,98	
<b>LANALDIA (ordu/urte)</b>								
- Enpresakoak	1.709	1.677	1.640	1.554	1.664	1.644	1.655	
- Sektorekoak	--	1.708	--	--	1.708	1.759	1.717	
- Guztira	1.709	1.706	1.640	1.554	1.699	1.699	1.699	

### PERTSONAL FUNTZIONARIO ETA ESTATUTARIOAREN LAN BALDINTZAK (3)

	EAE	AZKEN DATUA
<b>SOLDATA IGOERA (4)</b>	2,0	
<b>LANALDIA (ordu / urte) (5)</b>	1.579	20-10
<b>ERAGINPEKO LANGILEAK</b>	102.492	

(1) EAEn erregistratutako hitzarmen kolektiboak.

(2) EAEn eragina duten hitzarmen kolektiboak, hau da, EAEn erregistratutakoak eta EAEn eragina duten estatu eremukoak.

(3) EAEko pertsonal funtzionario eta estatutarioaren lan baldintzak, akordio arautzaileen ondoriozkoak izan zein aurrekontu legeen ondoriozkoak izan.

(4) Pentsio planetarako ekarpenak ondorea ez dago hemen sartuta.

(5) 2020 urterako lanaldia.

(\*) Estatu eremuko hitzarmen hauei buruzko informazioa 2020ko urria arte jasotakoa da; hitzarmenak dagokien urtean erregistratu ziren eta ondoreko ekonomiko ezagunak dituzte.

## LAN GATAZKAK

### GREBAK

#### BALIO ABSOLUTUAK

	ARABA	BIZKAIA	GIPUZKOA	EAE	AZKEN DATUA	ESTATUA	AZKEN DATUA
<b>AZTERGAI DUGUN HILEAN</b>							
- Greba kopurua	0	0	3	3	20-08	46	20-07
- Parte hartzaileak	0	0	199	199		16.024	
- Lan egin gabeko egunak	0	0	56	56		41.230	
<b>URTEAN METATUTAKOAK</b>							
- Greba kopurua	9	25	70	104		264	
- Parte hartzaileak	307	797	1.518	2.622		46.321	
- Lan egin gabeko egunak	879	5.309	14.209	20.397		265.953	

#### URTETIK URTERAKO ALDAKUNTZA (%)

	ARABA	BIZKAIA	GIPUZKOA	EAE	AZKEN DATUA	ESTATUA	AZKEN DATUA
<b>URTEAN METATUTAKOAK</b>							
- Greba kopurua	-75,0	-65,3	-5,4	-42,9	20-08	-51,5	20-07
- Parte hartzaileak	-89,7	-98,0	-35,7	-94,2		-72,8	
- Lan egin gabeko egunak	-90,2	-97,1	-35,4	-90,4		-47,7	

## PRECON AURKEZTUTAKO GATAZKA KOLEKTIBOAK

#### BALIO ABSOLUTUAK

	ARABA	BIZKAIA	GIPUZKOA	EAE	AZKEN DATUA
<b>AZTERGAI DUGUN HILEAN</b>					
- Gatazka kopurua	10	30	13	53	20-10
- Eraginpeko langileak	10.525	7.601	2.069	20.195	
<b>URTEAN METATUTAKOAK</b>					
- Gatazka kopurua	132	241	79	452	
- Eraginpeko langileak	108.977	88.450	8.586	206.013	

#### URTETIK URTERAKO ALDAKUNTZA (%)

	ARABA	BIZKAIA	GIPUZKOA	EAE	AZKEN DATUA
<b>URTEAN METATUTAKOAK</b>					
- Gatazka kopurua	20,0	19,9	-1,3	15,6	20-10
- Eraginpeko langileak	241,1	48,6	-37,4	95,9	

## JAKINARAZITAKO ENPLEGU ERREGULAZIOKO ESPEDIENTEAK (EAEKO ADMINISTRAZIOA)

### URTEAN METATUTAKOAK

	ARABA	BIZKAIJA	GIPUZKOA	EAE	
<b>2020 (1)</b>					2020-10
<b>ESPEDIENTE KOPURUA</b>	3.761	12.293	9.096	25.150	
- Ekonomikoak	55	188	166	409	
- Teknologikoak	542	1.065	1.063	2.643	
- Ezinbestean	3.164	11.040	7.894	22.098	
<b>ERAGINPEKO LANGILEAK</b>	41.852	86.813	60.589	189.254	
- Ekonomikoak	1.467	4.352	1.960	7.779	
- Teknologikoak	14.321	22.816	17.653	54.790	
- Ezinbestean	26.064	59.645	40.976	126.685	
- Murrizketa	8.256	19.221	17.449	44.926	
- Etetea	33.572	66.357	42.970	142.899	
- Amaiera	24	1.235	170	1.429	
<b>2019ko apirila</b>					
<b>ESPEDIENTE KOPURUA</b>	22	60	59	141	
- Ekonomikoak	21	46	31	98	
- Teknologikoak	1	2	12	15	
- Ezinbestean	0	12	16	28	
<b>ERAGINPEKO LANGILEAK</b>	299	976	576	1.842	
- Ekonomikoak	291	928	435	1.654	
- Teknologikoak	8	6	117	131	
- Ezinbestean	0	33	24	57	
- Murrizketa	19	48	63	130	
- Etetea	229	822	364	1.415	
- Amaiera	51	97	149	297	

(1) 2020/03/05etik 2020/10/27ra



LAN ISTRIPUAK\*

BALIO ABSOLUTUAK

	ARABA	BIZKAIA	GIPUZKOA	EAE	AZKEN DATUA	ESTATUA	AZKEN DATUA
<b>AZTERGAI DUGUN HILEAN</b>							
<b>ERAGINPEKOAK (BAJA)</b>	657	1.534	1.011	3.202		47.252	
<i>In itinere</i>	81	163	136	380		5.369	
Lan gaixotasunak	17	57	47	121		691	
Lan jardunean	559	1.314	828	2.701		41.192	
- Nekazaritza-arrantza	21	22	14	57		2.569	
- Industria	200	365	302	867		9.306	
- Eraikuntza	51	194	104	349		6.838	
- Zerbitzuak	287	733	408	1.428		22.479	
- Arinak	558	1.306	822	2.686		40.828	
- Larriak	1	8	4	13		301	
- Heriotzak	0	0	2	2		63	
<b>URTEAN METATUTAKOA</b>					20-10		2020-09
<b>ERAGINPEKOAK (BAJA)</b>	4.572	12.948	8.187	25.707		355.427	
<i>In itinere</i>	512	1.308	830	2.650		40.409	
Lan gaixotasunak	128	536	339	1.003		6.565	
Lan jardunean	3.932	11.104	7.018	22.054		308.453	
- Nekazaritza-arrantza	90	255	118	463		22.486	
- Industria	1.539	3.227	2.759	7.525		70.791	
- Eraikuntza	384	1.560	858	2.802		49.638	
- Zerbitzuak	1.919	6.062	3.283	11.264		165.538	
- Arinak	3.902	11.012	6.980	21.894		305.439	
- Larriak	27	78	36	141		2.558	
- Heriotzak	3	14	2	19		456	

URTEK URTERAKO ALDAKUNTZA (%)

	ARABA	BIZKAIA	GIPUZKOA	EAE	AZKEN DATUA	ESTATUA	AZKEN DATUA
<b>URTEAN METATUTAKOA</b>							
<b>ERAGINPEKOAK (BAJA)</b>	-22,7	-20,9	-15,4	-19,6		-26,5	
<i>In itinere</i>	-21,2	-21,8	-15,7	-19,9		-34,9	
Lan gaixotasunak	-24,7	-16,8	-30,1	-22,8		-32,7	
Lan jardunean	-22,9	-21,0	-14,5	-19,4		-25,1	
- Nekazaritza-arrantza	-7,2	-20,1	-25,8	-19,5		-18,5	
- Industria	-24,4	-26,1	-14,9	-22,0	20-10	-19,9	
- Eraikuntza	-3,3	-14,5	-4,7	-10,2		-17,6	2020-09
- Zerbitzuak	-25,2	-19,6	-16,0	-19,6		-29,7	
- Arinak	-23,0	-21,2	-14,4	-19,5		-25,2	
- Larriak	17,4	16,4	-25,0	2,2		-20,1	
- Heriotzak	-40,0	40,0	-71,4	-13,6		15,7	

(\*) Informazio hau, istripuaren parte erregistratzeko datari dagokio.