
LAN
HARREMANEN
KONTSEILUA
CONSEJO DE
RELACIONES
LABORALES



HILEKO INFORMAZIO SOZIOLABORALA

2018KO MARTXOA-APIRILA

SARRERA

Orain aurkezten dugun informazio honen bidez, EAEko aldagai soziolaboral nagusien jarraipena egin nahi dugu. Lan hau informazio soziolaboralari buruzko plan orokor baten barruan dago, eta plan horren barnean hiru hilean behingo lau azterketa eta urteko txosten bat ere egingo dira.

Hileko informazio hau hainbat fitxaz osaturik dago, eta fitxa horiek jarraipen plana osatzen duten gaien arabera banatzen dira: ekoizpena, prezioak, enplegua, negozioazio kolektiboa, lan gatazkak, enplegua erregulatzeko espedienteak eta lan istripuak. Gai hauetan, gure iritzirako adierazgarrienak diren aldagaiak aukeratuko ditugu eta horien bilakaera eskainiko dugu, horrela konparaziozko analisi bat egin dezakegu Estatuarekin edota EAEko eremuen artean, ditugun datuen arabera betiere.

Irizpide orokor gisa, aztertutako aldagai bakoitzak analizatutako hilean edo hiruhilekoan izan duen urtetik urterako aldakuntza tasa aurkeztuko dugu (lan gatazketan, enplegu erregulazioko espedienteetan eta lan istripuetan izan ezik), bai eta metatutako aldakuntza tasa ere (aurreko urteko aldi berdinen aldean urte hasieratik izan duen batez besteko aldakuntza), dena dela, kasu batzuetan, bereziki egokia irizten badiogu, balio absolutuak ere eskainiko ditugu.

AURKIBIDEA

Laburpen taula: lurraldeak, EAE eta Estatua	4
Barne produktu gordina eta haren osagaiak	5
Industria produkzioaren indizea ondasunen helburu ekonomikoaren arabera	6
Prezioak	7
Enpleguaren egoera (I). Biztanleria jardueraren arabera	8
Enpleguaren egoera (II). Biztanleria landuna eta lan kostua	9
Negoiazio kolektiboa (I). Eraginpeko langileak sexuaren arabera	10
Negoiazio kolektiboa (II). Hitzarmenen segimendua	11
Negoiazio kolektiboa (III). Eduki nagusiak	14
Lan gatazkak	15
Jakinarazitako enplegu erregulazioko espedienteak (EAEko admin.)	16
Lan istripuak	17

LABURPEN TAULA: LURRALDEAK, EAE ETA ESTATUA

AZALPENA

URTETIK URTERAKO ALDAKUNTZA TASAK

	AZKEN DATUA	ARABA	BIZKAIA	GIPUZKOA	EAE	ESTATUA
BARNE PRODUKTU GORDINA (BPG)	2018 I. /2017 IV. (5)	3,3	2,9	3,4	3,1	3,1
INDUSTRIA PRODUKZIOAREN INDIZE (IPI)	2018-03	4,4	-1,7	8,7	3,6	5,4
KONTSUMOKO PREZIOEN INDIZEA (KPI)	2018-04	0,8	1,0	1,2	1,0	1,1
BIZTANLERIA LANDUNA	2018 I. HIRUH.	0,0	0,0	1,6	0,5	2,4
BIZTANLERIA LANGABEA		6,1	-1,4	-7,3	-1,8	-10,8
LANGABEZIA TASA (1)		12,2	12,7	8,6	11,3	16,7
JAKINARAZITAKO KONTRATUAK	2018-04	15,6	18,5	17,6	17,7	10,5
UNE HONETAN INDARREAN DIREN HITZARMENAK	2018-04	72	153	106	499	2.148
- Kopurua (2)		23.010	60.606	15.405	187.746	5.368.500
- Soldata igoera (3)		1,93	1,88	1,61	1,65	1,56
2018AN ERREGISTRATUTAKO HITZARMENAK	2018-04	14	34	23	106	
- Kopurua (2)		4.269	29.691	2.324	60.611	
- Soldata igoera (3)		2,47	2,31	1,40	2,09	
LAN GREBAK	2018-03 / 2018-01 (5)	5	25	21	51	51
- Lan egin gabeko egunak (2)		4.170	22.149	14.670	40.989	18.472
- Lan egin gabeko egunak (4)		42,6	116,0	45,6	76,3	8,3
ENPLEGUA ERREGULATZEKO ESPEDIENTEAK	2018-03	-54,7	-39,3	-2,2	-38,0	-11,0
LAN ISTRIPUAK	2018-04 / 2018-03 (5)					
- Istripua jasandako langileak (4)		2,4	6,7	-0,3	3,8	0,6

(1) Kasu honetan ez dugu urtetik urterako aldakuntza tasa eskaintzen une horretako langabezia tasa baizik.

(2) Urtean metatutako balio absolutuak. Negoziazio kolektiboan ikus dagozkion fitxak (EAEko zutabeen, lurraldeetako hitzarmenez gain, lurralde artekoak eta EAEn eragina duten Estatukoak ere badaude).

(3) Indarrean dauden edo une horretara arte erregistratutako hitzarmenetan itundutako soldata igoera.

(4) Urtean zehar metatutako aldaketa, aurreko urteko tarte berberarekiko.

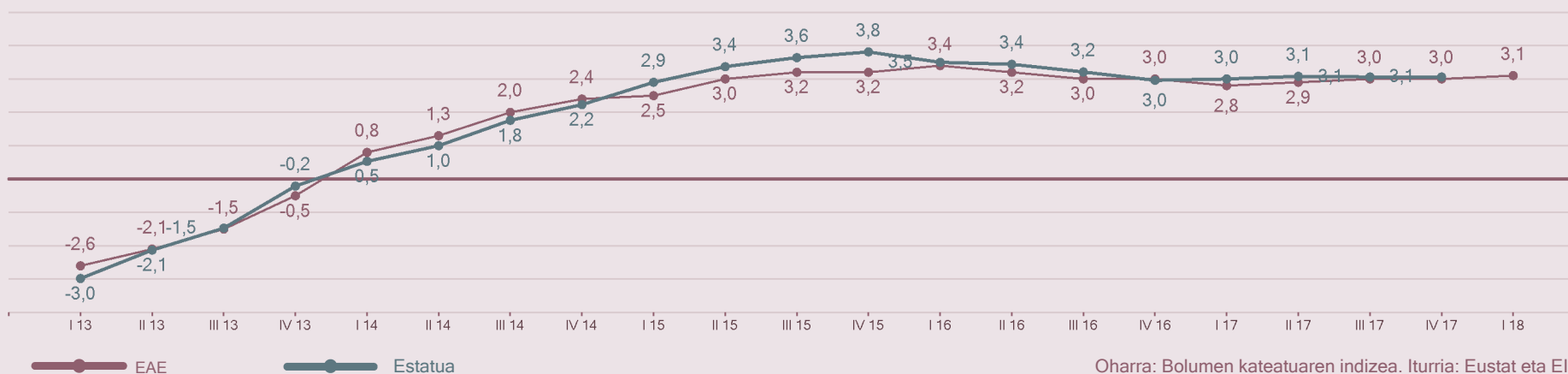
(5) Bigarren data hau Estatuari dagokio.

Barne produktu gordina eta haren osagaiak

**URTETIK URTERAKO ALDAKUNTZA TASAK
2018/2017**

	EAE	AZKEN DATUA	ESTATUA	AZKEN DATUA
BARNE PRODUKTU GORDINA	3,1	2018 I. HIRUH.	3,1	2017 IV. HIRUH.
NEKAZARITZA-ARRANTZA	-5,6		2,0	
INDUSTRIA	3,7		4,6	
ERAIKUNTZA	2,7		5,4	
ZERBITZUAK	3,1		2,5	

BARNE PRODUKTU GORDINAREN BILAKAERA (URTETIK URTERAKO ALDAKUNTZA TASA)



Industria produkzioaren indizea ondasunen helburu ekonomikoen arabera

URTETIK URTERAKO ALDAKUNTZA TASAK
2018/2017

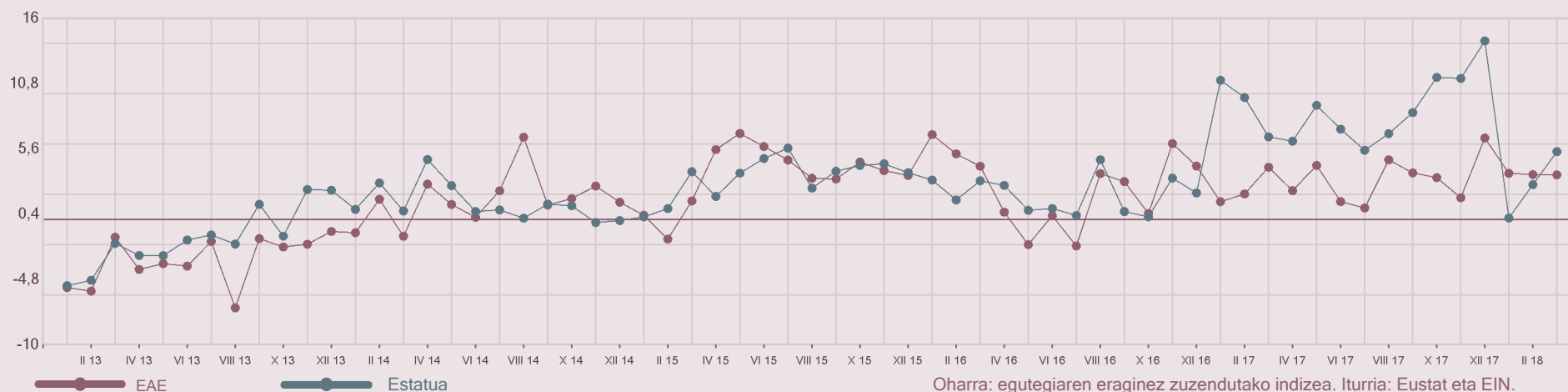
	EAE	AZKEN DATUA	ESTATUA	AZKEN DATUA
OROKORRA	3,6	2018-03	5,4	2018-03
KONTSUMO ONDASUNAK	3,2		4,2	
EKIPAMENDU ONDASUNAK	2,6		5,0	
BITARTEKO ONDASUNAK	4,6		2,9	
ENERGIA	5,0		9,9	

URTETIK URTERAKO ALDAKUNTZA TASA METATUAK*
2018/2017

	EAE	AZKEN DATUA	ESTATUA	AZKEN DATUA
OROKORRA	3,6	2018-03	2,8	2018-03
KONTSUMO ONDASUNAK	-0,5		1,6	
EKIPAMENDU ONDASUNAK	3,7		3,5	
BITARTEKO ONDASUNAK	3,7		3,7	
ENERGIA	8,0		1,9	

* Urtean metatutakoa aurreko urteko aldi berdinen aldean.

INDUSTRIA PRODUKZIOAREN INDIZEAREN BILAKAERA (URTETIK URTERAKO ALDAKUNTZA TASA)



PREZIOAK

**URTETIK URTERAKO ALDAKUNTZA TASAK
2018/2017**

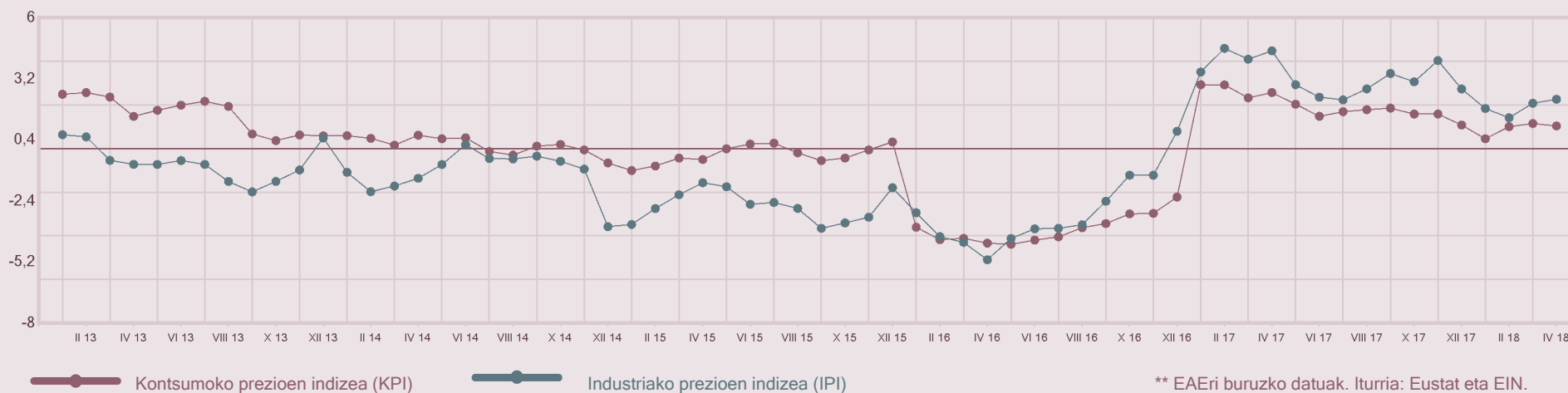
	EAE	AZKEN DATUA	ESTATUA	AZKEN DATUA
KONTSUMOKO PREZIOEN INDIZEA (KPI)	1,0	2018-04	1,1	2018-04
INDUSTRIAKO PREZIOEN INDIZEA (IPI)				
- Orokorra	2,2	2018-04	1,9	2018-04
- Kontsumo ondasunak	1,9		0,1	
- Ekipamendu ondasunak	1,5		0,9	
- Bitarteko ondasunak	3,5		2,3	
- Energia	1,8		5,1	

**URTETIK URTERAKO ALDAKUNTZA TASA METATUAK*
2018/2017**

	EAE	AZKEN DATUA	ESTATUA	AZKEN DATUA
KONTSUMOKO PREZIOEN INDIZEA (KPI)	0,9	2018-04	1,0	2018-04
INDUSTRIAKO PREZIOEN INDIZEA (IPI)				
- Orokorra	1,9	2018-04	1,1	2018-04
- Kontsumo ondasunak	1,3		0,5	
- Ekipamendu ondasunak	1,8		0,8	
- Bitarteko ondasunak	3,5		2,4	
- Energia	0,2		1,0	

* Urtean metatutakoa aurreko urteko aldi berdinarean aldean.

KONTSUMOKO ETA INDUSTRIAKO PREZIOEN BILAKAERA (URTETIK URTERAKO ALDAKUNTZA TASA)**



ENPLEGUAREN EGOERA (I). BIZTANLERIA JARDUERAREN ARABERA

URTETIK URTERAKO
ALDAKUNTZA TASAK

	ARABA	BIZKAIA	GIPIZKOA	EAE	AZKEN DATUA	ESTATUA	AZKEN DATUA
BIZTANLERIA AKTIBOA	0,7	-0,2	0,8	0,3	2018 I. HIRUH.	-0,1	2018 I. HIRUH.
Gizonak	0,0	1,0	0,8	0,8		-0,1	
Emakumeak	1,5	-1,4	0,9	-0,2		-0,1	
16-24 urte				-6,4		-0,2	
25-54 urte				0,1		-0,9	
55 urte eta gehiago				2,6		4,0	
BIZTANLERIA LANDUNA	0,0	0,0	1,6	0,5		2,4	
Gizonak	-0,5	1,4	1,7	1,2		2,3	
Emakumeak	0,6	-1,5	1,5	-0,2		2,4	
16-24 urte				-1,9		8,9	
25-54 urte				0,3		1,5	
55 urte eta gehiago				2,0		5,0	
BIZTANLERIA LANGABEA	6,1	-1,4	-7,3	-1,8		-10,8	
Gizonak	6,4	-2,0	-11,1	-3,2		-12,0	
Emakumeak	5,8	-0,6	-4,5	-0,6		-9,7	
16-24 urte				-21,4	-12,9		
25-54 urte				-1,7	-12,1		
55 urte eta gehiago				8,6	-1,2		
LANGABEZIA TASA (1)	12,2	12,7	8,6	11,3	16,7		
ERREGISTRATUTAKO LANGABEZIA	-8,5	-7,8	-11,3	-8,8	2018-04	-6,6	2018-04

(1) Aztergai dugun aldikoa.

URTETIK URTERAKO
ALDAKUNTZA TASA METATUAK*

	ARABA	BIZKAIA	GIPIZKOA	EAE	AZKEN DATUA	ESTATUA	AZKEN DATUA
BIZTANLERIA AKTIBOA							
Gizonak							
Emakumeak							
16-24 urte							
25-54 urte							
55 urte eta gehiago							
BIZTANLERIA LANDUNA							
Gizonak							
Emakumeak							
16-24 urte							
25-54 urte							
55 urte eta gehiago							
BIZTANLERIA LANGABEA							
Gizonak							
Emakumeak							
16-24 urte							
25-54 urte							
55 urte eta gehiago							
LANGABEZIA TASA							
ERREGISTRATUTAKO LANGABEZIA	-8,7	-6,9	-10,9	-8,3	2018-04	-7,3	2018-04

Hiruhilekoko datuei dagokionez, lehenengo hiruhilekokoan urtetik aldakuntza tasa metatua eta aldakuntza tasak berdinak dira

* Urtean metatutakoa aurreko urteko aldi berdinen aldean.

ENPLEGUAREN EGOERA (II). BIZTANLERIA LANDUNA ETA LAN KOSTUA

URTEKIK URTERAKO
ALDAKUNTZA TASAK

	ARABA	BIZKAIA	GIPIZKOA	EAE	AZKEN DATUA	ESTATUA	AZKEN DATUA
BIZTANLERIA LANDUNA	0,0	0,0	1,6	0,5		2,4	
Nekazaritza-arrantza	4,0	-12,2	13,9	1,0		-1,6	
Industria	-1,4	6,3	10,9	6,4		4,1	
Eraikuntza	-14,1	10,0	6,3	4,8		6,5	
Zerbitzuak	1,6	-2,0	-1,9	-1,5		2,0	
SOLDATAKOA	3,6	0,9	2,6	1,9		2,9	
Kontratu mugagabea	3,1	-1,7	0,1	-0,4		2,4	
Aldi baterako kontratuak	6,8	10,1	11,2	9,9		4,4	
SOLDATAKOA EZ DENA	-14,3	-4,0	-1,4	-4,6		-0,5	
JAKINARAZI. KONTRATUAK	15,6	18,5	17,6	17,7		10,5	
Mugagabeak	33,9	20,8	68,1	38,9		25,2	
Aldi baterakoak	14,1	18,3	12,5	15,8		8,9	
LAN KOSTU OSOA				1,2		0,7	
					2018 I. HIRUH.		2018 I. HIRUH.
					2018-04		2018-04
					17-IV-H		17-IV-H

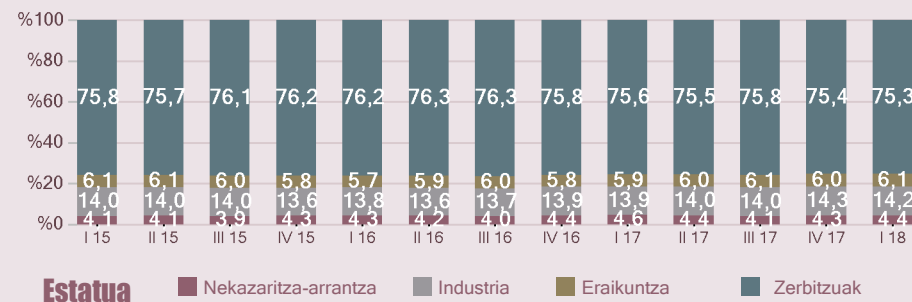
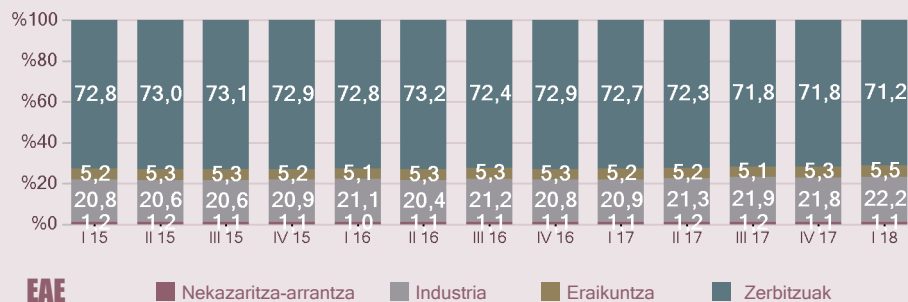
URTEKIK URTERAKO
ALDAKUNTZA TASA METATUAK*

	ARABA	BIZKAIA	GIPIZKOA	EAE	AZKEN DATUA	ESTATUA	AZKEN DATUA
BIZTANLERIA LANDUNA							
Nekazaritza-arrantza							
Industria							
Eraikuntza							
Zerbitzuak							
SOLDATAKOA							
Kontratu mugagabea							
Aldi baterako kontratuak							
SOLDATAKOA EZ DENA							
JAKINARAZI. KONTRATUAK	8,3	2,5	3,4	3,8		1,9	
Mugagabeak	12,5	11,2	29,1	17,4		15,7	
Aldi baterakoak	10,4	4,4	3,9	5,3		3,3	
LAN KOSTU OSOA				0,5		0,2	
					2018-04		2018-04
					17-IV-H		17-IV-H

Hiruhilekoko datuei dagokionez, lehenengo hiruhilekokoan urteko aldakuntza tasa metatua eta aldakuntza tasak berdinak dira

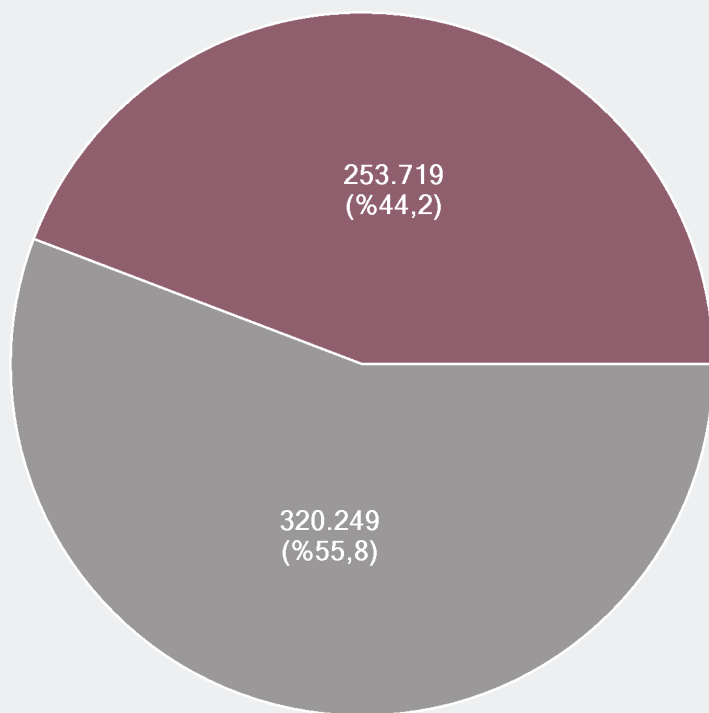
* Urtean metatutakoa aurreko urteko aldi berdinen aldean.

BIZTANLERIA LANDUNAREN BANAKETAREN BILAKAERA (%)



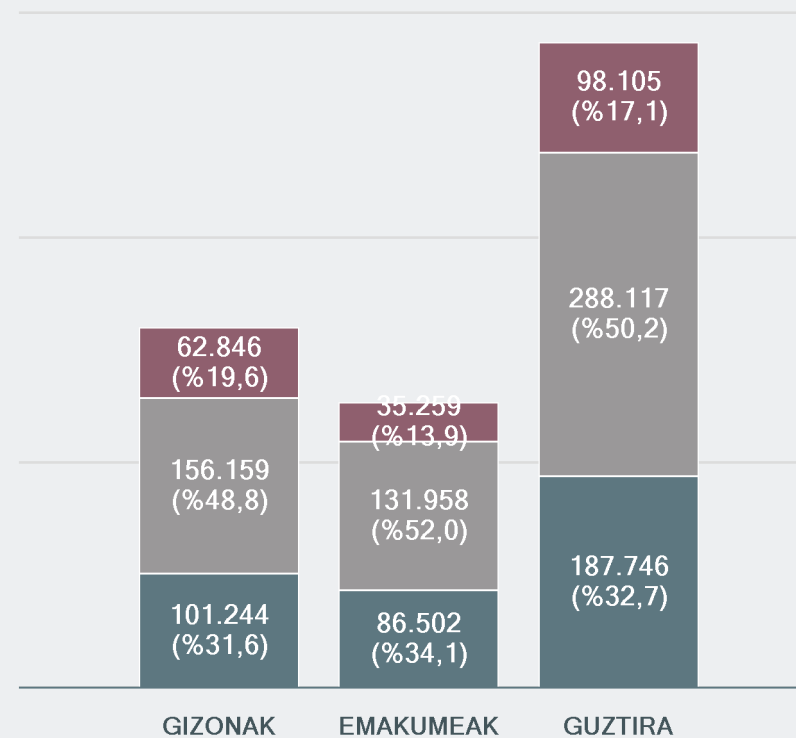
NEGOZIAZIO KOLEKTIBOA (I). ERAGINPEKO LANGILEAK SEXUAREN ARABERA

INDARREKO, LUZATUTAKO EDO IRAUNGITAKO HITZARMENA DUTEN LANGILEAK



- Emakumeak
- Gizonak

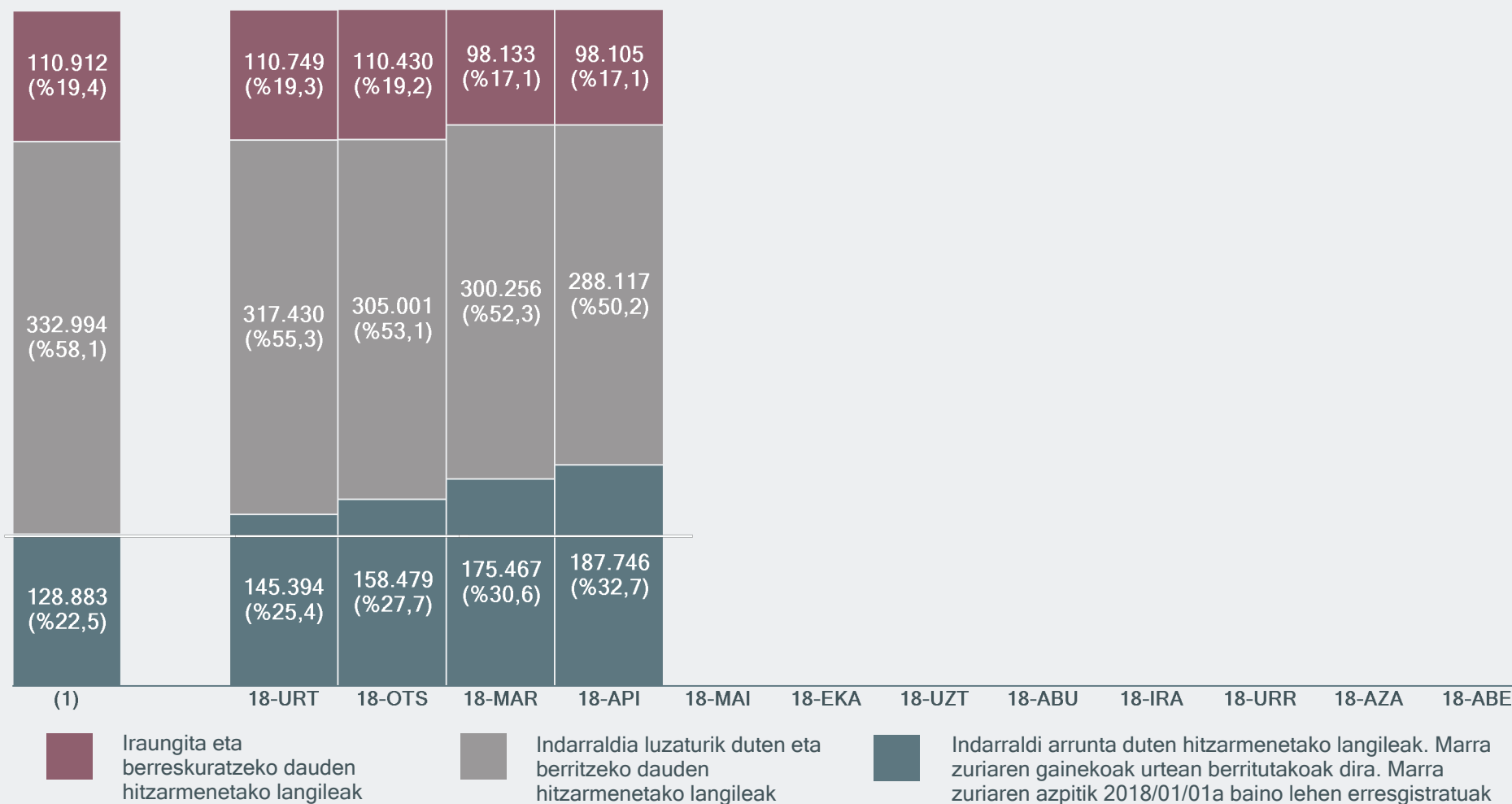
APIRILEKO EGOERA



- Iraungita eta berreskuratzeko zain dauden hitzarmenetako langileak
- Indarraldi luzatua berritzeko zain dauden hitzarmenetako langileak
- Urtean indarraldi arruntean dauden hitzarmenetako langileak.

NEGOZIAZIO KOLEKTIBOA (II). HITZARMENEN SEGIMENDUA

UKITUTAKO PERTSONEN BILAKAERA*



(1) Urte hasierako eoera. Aurreko urteetan erregistratutako negoziazioaren ondorioa da eta urte honetarako ondoreak ditu.

NEGOZIAZIO KOLEKTIBOA (II). HITZARMENEN SEGIMENDUA (JARRAIPENA)

INDARRALDI ARRUNTEKO
HITZARMENAK URTEAN (3)

	ARABA	BIZKAIA	GIPUZKOA	LURRALDE ARTEKOA	EAE (1)	EAE-N ERAGINA DUTEN ESTATU EREMIKOAK	EAE (2)	AZKEN DATUA	ESTATUA (*)	AZKEN DATUA
HITZARMEN KOPURUA								2018-04		2018-04
- Enpresakoak	61	146	98	7	312	101	413		1.598	
- Sektorekoak	11	7	8	0	26	60	86		550	
- Guztira	72	153	106	7	338	161	499	2.148		
ERAGINPEKO LANGILEAK								2018-04	(milaketan)	2018-04
- Enpresakoak	11.118	16.958	9.197	1.089	38.362	19.488	57.850		349,5	
- Sektorekoak	11.892	43.648	6.208	0	61.748	68.148	129.896		5.019,0	
- Guztira	23.010	60.606	15.405	1.089	100.110	87.636	187.746	5.368,5		

URTEAN
ERREGISTRATUTAKO HITZARMENAK

	ARABA	BIZKAIA	GIPUZKOA	LURRALDE ARTEKOA	EAE (1)	EAE-N ERAGINA DUTEN ESTATU EREMIKOAK	EAE (2)	AZKEN DATUA
HITZARMEN KOPURUA								2018-04
- Enpresakoak	12	30	22	1	65	20	85	
- Sektorekoak	2	4	1	0	7	14	21	
- Guztira	14	34	23	1	72	34	106	
ERAGINPEKO LANGILEAK								2018-04
- Enpresakoak	1.309	2.083	1.296	149	4.837	3.318	8.155	
- Sektorekoak	2.960	27.608	1.028	0	31.596	20.860	52.456	
- Guztira	4.269	29.691	2.324	149	36.433	24.178	60.611	

(1) EAEn erregistratutako hitzarmen kolektiboak.

(2) EAEn eragina duten hitzarmen kolektiboak, hau da, EAEn erregistratutakoak eta EAEn eragina duten estatu eremukoak.

(3) Indarraldi arrunta duten hitzarmenak, abian dagoen urterako espresuki indarrean dauden hitzarmenak dira.

(*) Estatu eremuko hitzarmen hauei buruzko informazioa 2018ko apirila arte jasotakoa da; hitzarmenak dagokien urtean erregistratu ziren eta ondore ekonomiko ezagunak dituzte.

NEGOZIAZIO KOLEKTIBOA (II). HITZARMENEN SEGIMENDUA (JARRAIPENA)

INDARRALDIA LUZATURIK DUTEN ETA BERRITZEKO DAUDEN HITZARMENAK

	ARABA	BIZKAIA	GIPUZKOA	LURRALDE ARTEKOA	EAE (1)	EAE-N ERAGINA DUTEN ESTATU EREMIKOAK	EAE (2)	AZKEN DATUA
HITZARMEN KOPURUA								2018-04
- Enpresakoak	95	237	156	27	515	134	649	
- Sektorekoak	8	17	17	7	49	55	104	
- Guztira	103	254	173	34	564	189	753	
ERAGINPEKO LANGILEAK								
- Enpresakoak	10.364	19.926	18.475	12.289	61.054	16.462	77.516	
- Sektorekoak	9.130	79.394	39.995	27.103	155.622	54.979	210.601	
- Guztira	19.494	99.320	58.470	39.392	216.676	71.441	288.117	

IRAUNGITAKO HITZARMENAK (*)

	ARABA	BIZKAIA	GIPUZKOA	LURRALDE ARTEKOA	EAE (1)	EAE-N ERAGINA DUTEN ESTATU EREMIKOAK	EAE (2)	AZKEN DATUA
HITZARMEN KOPURUA								2018-04
- Enpresakoak	4	4	2	0	10	1	11	
- Sektorekoak	2	13	9	0	24	4	28	
- Guztira	6	17	11	0	34	5	39	
ERAGINPEKO LANGILEAK								
- Enpresakoak	72	254	172	0	498	5	503	
- Sektorekoak	16.248	26.078	54.427	0	96.753	849	97.602	
- Guztira	16.320	26.332	54.599	0	97.251	854	98.105	

(*) Koadro honetan bakarrik sartu dira iraungi diren eta gorako eremuko beste hitzarmenik ez duten hitzarmenak eta hauen eraginpeko langileak.

(1) EAEn erregistratutako hitzarmen kolektiboak.

(2) EAEn eragina duten hitzarmen kolektiboak, hau da, EAEn erregistratutakoak eta EAEn eragina duten estatu eremukoak.

NEGOZIAZIO KOLEKTIBOA (III). EDUKI NAGUSIAK

URTEAN INDARREAN DIREN HITZARMENAK

	ARABA	BIZKAIA	GIPIZKOA	LURRALDE ARTEKOA	EAE (1)	EAE-N ERAGINA DUTEN ESTATU EREMUKOAK	EAE (2)	AZKEN DATUA	ESTATUA (*)	AZKEN DATUA
SOLDATA IGOERA										
- Enpresakoak	1,78	1,64	1,47	1,47	1,63	1,23	1,50	2018-04	1,29	2018-04
- Sektorekoak	2,05	1,95	1,79	--	1,95	1,44	1,72		1,58	
- Guztira	1,93	1,88	1,61	1,47	1,85	1,39	1,65		1,56	
LANALDIA (ordu/urte)										
- Enpresakoak	1.699	1.662	1.672	1.655	1.675	1.705	1.685		1.718	
- Sektorekoak	1.690	1.687	1.661	--	1.685	1.719	1.703		1.767	
- Guztira	1.695	1.680	1.668	1.655	1.681	1.715	1.697		1.764	

URTEAN ERREGISTRATUTAKO HITZARMENAK

	ARABA	BIZKAIA	GIPIZKOA	LURRALDE ARTEKOA	EAE (1)	EAE-N ERAGINA DUTEN ESTATU EREMUKOAK	EAE (2)	AZKEN DATUA
SOLDATA IGOERA								
- Enpresakoak	2,16	1,33	1,49	2,10	1,60	1,62	1,61	2018-04
- Sektorekoak	2,58	2,38	1,30	--	2,36	1,83	2,15	
- Guztira	2,47	2,31	1,40	2,10	2,27	1,81	2,09	
LANALDIA (ordu/urte)								
- Enpresakoak	1.683	1.644	1.671	1.681	1.663	1.740	1.694	
- Sektorekoak	1.570	1.656	1.590	--	1.646	1.780	1.699	
- Guztira	1.605	1.655	1.635	1.681	1.648	1.774	1.698	

PERTSONAL FUNTZIONARIO ETA ESTATUTARIOAREN LAN BALDINTZAK (3)

	EAE	AZKEN DATUA
SOLDATA IGOERA (4)	0,00	
LANALDIA (ordu / urte) (5)	1.579	18-04
ERAGINPEKO LANGILEAK	100.102	

(1) EAEn erregistratutako hitzarmen kolektiboak.

(2) EAEn eragina duten hitzarmen kolektiboak, hau da, EAEn erregistratutakoak eta EAEn eragina duten estatu eremukoak.

(3) EAEko pertsonal funtzionario eta estatutarioaren lan baldintzak, akordio arautzaileen ondoriozkoak izan zein aurrekontu legeen ondoriozkoak izan.

(4) Pentsio planetarako ekarpenak ondorea ez dago hemen sartuta.

(5) 2018 urterako lanaldia.

(*) Estatu eremuko hitzarmen hauei buruzko informazioa 2018ko apirila arte jasotakoa da; hitzarmenak dagokien urtean erregistratu ziren eta ondore ekonomiko ezagunak dituzte.

LAN GATAZKAK

GREBAK

BALIO ABSOLUTUAK

	ARABA	BIZKAIA	GIPUZKOA	EAE	AZKEN DATUA	ESTATUA	AZKEN DATUA
AZTERGAI DUGUN HILEAN							
- Greba kopurua	4	14	11	29	18-03	51	18-01
- Parte hartzaileak	4.068	10.074	8.579	22.721		4.474	
- Lan egin gabeko egunak	4.044	16.117	11.836	31.997		18.472	
URTEAN METATUTAKOAK							
- Greba kopurua	5	25	21	51	18-03	51	18-01
- Parte hartzaileak	4.068	12.839	8.836	25.743		4.474	
- Lan egin gabeko egunak	4.170	22.149	14.670	40.989		18.472	

URTETIK URTERAKO ALDAKUNTZA (%)

	ARABA	BIZKAIA	GIPUZKOA	EAE	AZKEN DATUA	ESTATUA	AZKEN DATUA
URTEAN METATUTAKOAK							
- Greba kopurua	-44,4	25,0	-4,5	0,0	18-03	-29,2	18-01
- Parte hartzaileak	100,5	118,1	67,1	95,0		-21,5	
- Lan egin gabeko egunak	42,6	116,0	45,6	76,3		8,3	

PRECON AURKEZTUTAKO GATAZKA KOLEKTIBOAK

BALIO ABSOLUTUAK

	ARABA	BIZKAIA	GIPUZKOA	EAE	AZKEN DATUA
AZTERGAI DUGUN HILEAN					
- Gatazka kopurua	7	25	8	40	18-04
- Eraginpeko langileak	9.435	3.981	455	13.871	
URTEAN METATUTAKOAK					
- Gatazka kopurua	32	101	45	178	18-04
- Eraginpeko langileak	33.805	12.088	4.187	50.080	

URTETIK URTERAKO ALDAKUNTZA (%)

	ARABA	BIZKAIA	GIPUZKOA	EAE	AZKEN DATUA
URTEAN METATUTAKOAK					
- Gatazka kopurua	-34,7	1,0	-23,7	-14,4	18-04
- Eraginpeko langileak	160,7	-38,5	-90,4	-34,5	

JAKINARAZITAKO ENPLEGU ERREGULAZIOKO ESPEDIENTEAK (EAEKO ADMINISTRAZIOA)

BALIO ABSOLUTUAK

	ARABA	BIZKAIA	GIPUZKOA	EAE	AZKEN DATUA	ESTATUA	AZKEN DATUA
AZTERGAI DUGUN HILEAN							
ESPEDIENTE KOPURUA	4	9	4	17		297	
- Ekonomikoak	4	8	4	16		*	
- Teknologikoak	0	1	0	1		*	
- Ezinbestean	0	0	0	0		*	
ERAGINPEKO LANGILEAK	37	190	33	260		7.216	
- Ekonomikoak	37	184	33	254		2.798	
- Teknologikoak	0	6	0	6		4.356	
- Ezinbestean	0	0	0	0		62	
- Murrizketa	3	3	0	6		371	
- Etetea	20	141	7	168		4.570	
- Amaiera	14	46	26	86	18-03	2.275	18-03
URTEAN METATUTAKOAK							
ESPEDIENTE KOPURUA	11	39	32	82		894	
- Ekonomikoak	11	26	20	57		*	
- Teknologikoak	0	2	3	5		*	
- Ezinbestean	0	11	9	20		*	
ERAGINPEKO LANGILEAK	245	372	270	887		14.570	
- Ekonomikoak	245	330	224	799		6.846	
- Teknologikoak	0	14	33	47		7.356	
- Ezinbestean	0	28	13	41		368	
- Murrizketa	58	53	54	165		1.442	
- Etetea	164	253	107	524		7.772	
- Amaiera	23	66	109	198		5.356	

(*) Datu hau ez da eskuragarri.

URTETIK URTERAKO ALDAKUNTZA (%)

	ARABA	BIZKAIA	GIPUZKOA	EAE	AZKEN DATUA	ESTATUA	AZKEN DATUA
URTEAN METATUTAKOAK							
ESPEDIENTE KOPURUA	-15,4	-22,0	-8,6	-16,3		-18,4	
- Ekonomikoak	-15,4	-48,0	-35,5	-39,4		**	
- Teknologikoak	**	**	0,0	66,7		**	
- Ezinbestean	**	**	800,0	1.900,0		**	
ERAGINPEKO LANGILEAK	-54,7	-39,3	-2,2	-38,0		-11,0	
- Ekonomikoak	-54,7	-46,2	-15,5	-43,7		-29,1	
- Teknologikoak	**	**	230,0	370,0	18-03	18,4	18-03
- Ezinbestean	**	**	1.200,0	4.000,0		9,9	
- Murrizketa	31,8	-44,2	63,6	-4,1		-38,3	
- Etetea	-66,4	-18,4	-26,7	-44,5		-2,0	
- Amaiera	155,6	-68,3	12,4	-36,9		-12,2	

(**) Urteen arteko aldakuntza ezin da lortu, aztertutako aldagaiaren balioa ezer eza baita erreferentziako oinarritzko aldiari.

LAN ISTRIPUAK*

BALIO ABSOLUTUAK

	ARABA	BIZKAIA	GIPIZKOA	EAE	AZKEN DATUA	ESTATUA	AZKEN DATUA
AZTERGAI DUGUN HILEAN							
ERAGINPEKOAK (BAJA)	462	1.497	877	2.836		48.901	
<i>In itinere</i>	63	159	71	293		6.804	
Lan gaixotasunak	16	61	43	120		1.119	
Lan jardunean	383	1.277	763	2.423		40.978	
- Nekazaritza-arrantza	5	30	14	49		2.472	
- Industria	161	397	287	845		9.006	
- Eraikuntza	25	121	63	209		5.131	
- Zerbitzuak	192	729	399	1.320		24.369	
- Arinak	375	1.270	757	2.402		40.626	
- Larriak	7	6	5	18		310	
- Heriotzak	1	1	1	3		42	
URTEAN METATUTAKOAK					18-04		2018-03
ERAGINPEKOAK (BAJA)	2.175	6.428	3.560	12.163		145.768	
<i>In itinere</i>	260	783	397	1.440		20.298	
Lan gaixotasunak	73	280	171	524		3.147	
Lan jardunean	1.842	5.365	2.992	10.199		122.323	
- Nekazaritza-arrantza	27	113	46	186		8.765	
- Industria	773	1.588	1.163	3.524		26.828	
- Eraikuntza	130	567	264	961		14.865	
- Zerbitzuak	912	3.097	1.519	5.528		71.865	
- Arinak	1.821	5.329	2.975	10.125		121.280	
- Larriak	19	30	15	64		921	
- Heriotzak	2	6	2	10		122	

URTEK URTERAKO ALDAKUNTZA (%)

	ARABA	BIZKAIA	GIPIZKOA	EAE	AZKEN DATUA	ESTATUA	AZKEN DATUA
URTEAN METATUTAKOAK							
ERAGINPEKOAK (BAJA)	2,4	6,7	-0,3	3,8		0,6	
<i>In itinere</i>	1,6	14,0	9,7	10,3		6,5	
Lan gaixotasunak	-11,0	1,8	-11,9	-4,9		7,5	
Lan jardunean	3,2	5,9	-0,7	3,4		-0,5	
- Nekazaritza-arrantza	-10,0	2,7	0,0	0,0		-8,4	
- Industria	0,0	4,1	-1,1	1,4	18-04	1,9	
- Eraikuntza	4,8	5,6	-0,8	3,7		7,6	2018-03
- Zerbitzuak	6,3	7,1	-0,4	4,8		-1,9	
- Arinak	2,7	5,8	-0,6	3,3		-0,5	
- Larriak	72,7	50,0	-21,1	28,0		2,0	
- Heriotzak	100,0	20,0	0,0	25,0		-0,8	

(*) Informazio hau, istripuaren parte erregistratzeko datari dagokio.