LAN HARREMANEN KONTSEILUA
CONSEJO DE RELACIONES LABORALES

INFORMAZIO SOZIOLABORALA

2020KO MAIATZA-EKAINA

SARRERA

Orain aurkezten dugun informazio honen bidez, EAEko aldagai soziolaboral nagusien jarraipena egin nahi dugu. Lan hau informazio soziolaboralari buruzko plan orokor baten barruan dago.

Informazio hau hainbat fitxaz osaturik dago, eta fitxa horiek jarraipen plana osatzen duten gaien arabera banatzen dira: ekoizpena, prezioak, enplegua, negoziazio kolektiboa, lan gatazkak, enplegua erregulatzeko espedienteak eta lan istripuak. Gai hauetan, gure iritzirako adierazgarrienak diren aldagaiak aukeratuko ditugu eta horien bilakaera eskainiko dugu, horrela konparaziozko analisi bat egin dezakegu Estatuarekin edota EAEko eremuen artean, ditugun datuen arabera betiere.

Irizpide orokor gisa, aztertutako aldagai bakoitzak analizatutako hilean edo hiruhilekoan izan duen urtetik urterako aldakuntza tasa aurkeztuko dugu (lan gatazketan, enplegu erregulazioko espedienteetan eta lan istripuetan izan ezik), bai eta metatutako aldakuntza tasa ere (aurreko urteko aldi berdinaren aldean urte hasieratik izan duen batez besteko aldakuntza), dena dela, kasu batzuetan, bereziki egokia irizten badiogu, balio absolutuak ere eskainiko ditugu.

AURKIBIDEA

Laburpen taula: lurraldeak, EAE eta Estatua 4

Barne produktu gordina eta haren osagaiak 5

Industria produkzioaren indizea ondasunen helburu ekonomikoaren arabera 6

Prezioak 7

Enpleguaren egoera (I). Biztanleria jardueraren arabera 8

Enpleguaren egoera (II). Biztanleria landuna eta lan kostua 9

Negoziazio kolektiboa (I). Eraginpeko langileak sexuaren arabera 10

Negoziazio kolektiboa (II). Hitzarmenen segimendua 11

Negoziazio kolektiboa (III). Eduki nagusiak 14

Lan gatazkak 15

Jakinarazitako enplegu erregulazioko espedienteak (EAEko admin.) 16

Lan istripuak 17

LABURPEN TAULA: LURRALDEAK, EAE ETA ESTATUA

URTETIK URTERAKO ALDAKUNTZA TASAK

	AZKEN DATUA	ARABA	BIZKAIA	GIPUZKOA	EAE	ESTATUA
BARNE PRODUKTU GORDINA (BPG)	2020 I. HIRUH.	-3,3	-3,2	-3,1	-3,2	-4,1
INDUSTRIA PRODUKZIOAREN INDIZE (IPI)	2020-05	-30,2	-28,4	-25,7	-27,8	-24,5
KONTSUMOKO PREZIOEN INDIZEA (KPI)	2020-06	-0,2	-0,1	-0,2	-0,2	-0,3
BIZTANLERIA LANDUNA	2020 II. HIRUH. / 2020 I. HIRUH. (5)	-4,9	-3,5	-4,0	-3,9	1,1
BIZTANLERIA LANGABEA		10,2	0,8	21,9	7,1	-1,2
LANGABEZIA TASA (1)		11,8	11,9	8,6	10,8	14,4
JAKINARAZITAKO KONTRATUAK	2020-06	-48,2	-44,3	-46,9	-45,8	-42,3
UNE HONETAN INDARREAN DIREN HITZARMENAK	2020-06					
- Kopurua (2)		91	187	119	568	2.508
- Eraginpeko langileak (2)		26.015	120.627	32.370	280.536	6.644.000
- Soldata igoera (3)		1,86	1,74	1,43	1,86	1,96
2020AN ERREGISTRATUTAKO HITZARMENAK						
- Kopurua (2)		18	31	23	101	
- Eraginpeko langileak (2)		1.727	41.793	3.830	54.866	
- Soldata igoera (3)		1,03	2,29	2,14	2,22	
LAN GREBAK	2020-03					
- Kopurua (2)		6	20	64	90	195
- Lan egin gabeko egunak (2)		365	3.278	12.933	16.576	63.084
- Lan egin gabeko egunak (4)		-92,8	-84,9	-6,1	-59,1	-56,5
ENPLEGUA ERREGULATZEKO ESPEDIENTEAK	2020-06					
- Eraginpeko langileak		42.413	92.854	64.685	199.952	
LAN ISTRIPUAK	2020-05					
- Istripua jasandako langileak (4)		-27,7	-18,1	-14,1	-18,7	-29,7

(1) Kasu honetan ez dugu urtetik urterako aldakuntza tasa eskaintzen une horretako langabezia tasa baizik.

(2) Urtean metatutako balio absolutuak. Negoziazio kolektiboan ikus dagozkion fitxak (EAEko zutabean, lurraldeetako hitzarmenez gain, lurralde artekoak eta EAEn eragina duten Estatukoak ere badaude).

(3) Indarrean dauden edo une horretara arte erregistratutako hitzarmenetan itundutako soldata igoera.

(4) Urtean zehar metatutako aldaketa, aurreko urteko tarte berberarekiko.

(5) Bigarren data hau Estatuari dagokio.

AZALPENA

BJAren II. hiruhilekoko datuek pandemiak eragindako krisi ekonomikoak lan-merkatuan izan dituen ondorioak erakusten dituzte. Hala, EAEko biztanleria landuna 36.600 pertsonatan jaitsi zen (-% 3,9) aurreko urteko hiruhileko berarekin alderatuta, 913.200 pertsonara iritsi arte, eta kolektibo horretan sartzen ziren aldi baterako enplegu-erregulazioko espedienteetan (ABEEE) zeuden ia langile guztiak. Aldi horretan 7.300 langabe gehiago zeuden (guztira, 110.400 langabe), eta biztanleria ez-aktiboa 40.500 pertsona gehiagokoa zen (guztira, 839.600 pertsona). Zenbaki absolutuetan, enpleguaren murrizketarik handiena zerbitzuen sektorean izan zen (-28.600 pertsona), ondoren industrian (-3.900), maiatzera arte -%16,5 jaitsi baitzen haren jarduera, eta, azkenik, eraikuntzan (2.600 pertsona gutxiago). Soldatapeko biztanleen artean, doikuntza handiena aldi baterako kontratua duten langileek izan dute, horien kopurua -%9,7 murriztu baita; aldiz, kontratu finkoa duten pertsonen kopurua %0,3 hazi da. Egoera horrekin, negoziazio kolektiboan aurrerapauso gutxi egin dira 2020ko lehen seihilekoan. Bizkaiko Industria Siderometalurgikoaren hitzarmena alde batera utzita (aurten erregistratu zen, baina 2019an adostu zen), 15.141 pertsonak (langileen % 2,5ek) bakarrik berritu zituzten hitzarmenak ekainera arte, batez ere enpresa-hitzarmenen bidez. Hala ere, iaz sinatutako hitzarmenen ondorioz (horietako asko sektorialak), ekaina amaitzean, langileen %46,4k eguneratuta zituzten akordioak. Urte honetarako hitzartutako batez besteko soldata-igoera %1,86koa da, eta EAEko KPIren urte arteko aldaketa, berriz, -% 0,2koa.

Barne produktu gordina eta haren osagaiak

URTETIK URTERAKO ALDAKUNTZA TASAK 2020/2019

	EAE	AZKEN DATUA	ESTATUA	AZKEN DATUA
BARNE PRODUKTU GORDINA	-3,2	2020 I. HIRUH.	-4,1	2020 I. HIRUH.
NEKAZARITZA-ARRANTZA	3,5		0,3	
INDUSTRIA	-3,6		-6,0	
ERAIKUNTZA	-2,7		-7,3	
ZERBITZUAK	-2,8		-3,1	

BARNE PRODUKTU GORDINAREN BILAKAERA (URTETIK URTERAKO ALDAKUNTZA TASA)

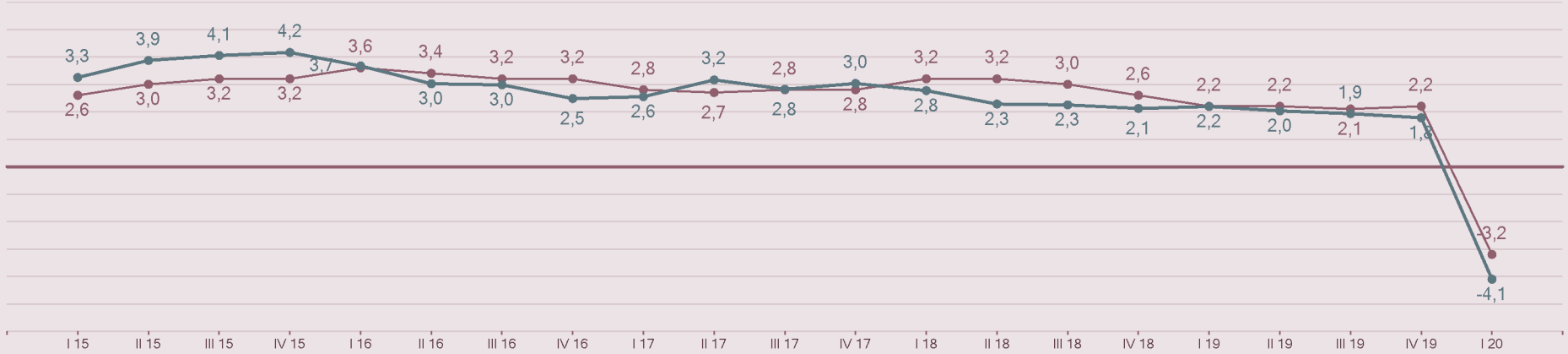

Oharra: Bolumen kateatuaren indizea. Iturria: Eustat eta EIN.

Industria produkzioaren indizea ondasunen helburu ekonomikoen arabera

URTETIK URTERAKO ALDAKUNTZA TASAK 2020/2019

	EAE	AZKEN DATUA	ESTATUA	AZKEN DATUA
OROKORRA	-27,8	2020-05	-24,5	2020-05
KONTSUMO ONDASUNAK	-20,0		-20,6	
EKIPAMENDU ONDASUNAK	-30,9		-36,3	
BITARTEKO ONDASUNAK	-38,9		-23,3	
ENERGIA	-14,2		-16,6	

URTETIK URTERAKO ALDAKUNTZA TASA METATUAK* 2020/2019

	EAE	AZKEN DATUA	ESTATUA	AZKEN DATUA
OROKORRA	-16,5	2020-05	-15,6	2020-05
KONTSUMO ONDASUNAK	-9,0		-11,4	
EKIPAMENDU ONDASUNAK	-20,2		-25,7	
BITARTEKO ONDASUNAK	-22,8		-15,2	
ENERGIA	-1,5		-9,3	

* Urtean metatutakoa aurreko urteko aldi berdinaren aldean.

INDUSTRIA PRODUKZIOAREN INDIZEAREN BILAKAERA (URTETIK URTERAKO ALDAKUNTZA TASA)

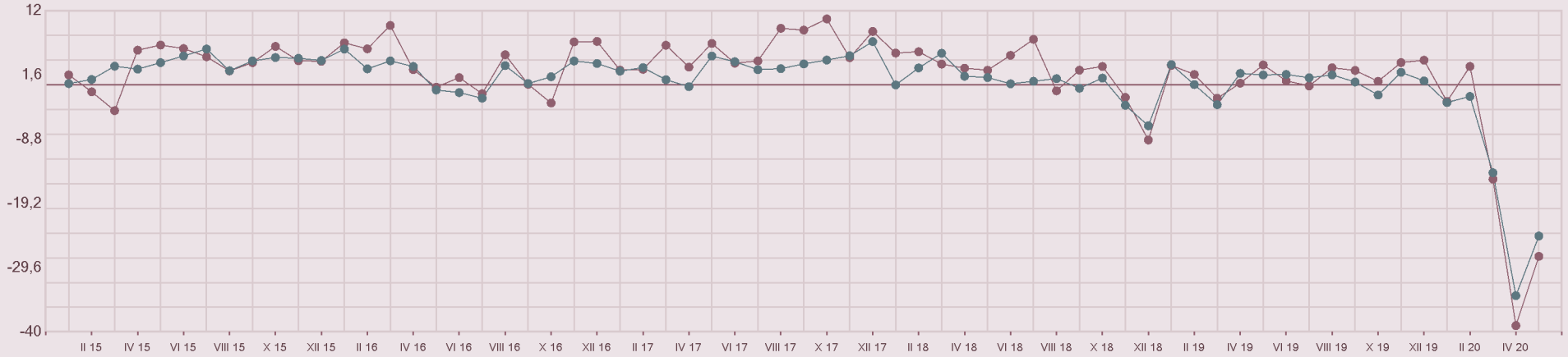

Oharra: egutegiaren eraginez zuzendutako indizea. Iturria: Eustat eta EIN.

PREZIOAK

URTETIK URTERAKO ALDAKUNTZA TASAK 2020/2019

	EAE	AZKEN DATUA	ESTATUA	AZKEN DATUA
KONTSUMOKO PREZIOEN INDIZEA (KPI)	-0,2	2020-06	-0,3	2020-06
INDUSTRIAKO PREZIOEN INDIZEA (IPI)				
- Orokorra	-3,9	2020-06	-6,1	2020-06
- Kontsumo ondasunak	1,4		0,5	
- Ekipamendu ondasunak	0,0		0,7	
- Bitarteko ondasunak	-0,8		-3,2	
- Energia	-17,5		-16,9	

URTETIK URTERAKO ALDAKUNTZA TASA METATUAK* 2020/2019

	EAE	AZKEN DATUA	ESTATUA	AZKEN DATUA
KONTSUMOKO PREZIOEN INDIZEA (KPI)	0,2	2020-06	0,0	2020-06
INDUSTRIAKO PREZIOEN INDIZEA (IPI)				
- Orokorra	-2,6	2020-06	-5,2	2020-06
- Kontsumo ondasunak	1,6		1,6	
- Ekipamendu ondasunak	1,2		0,8	
- Bitarteko ondasunak	-0,6		-2,4	
- Energia	-13,4		-15,8	

* Urtean metatutakoa aurreko urteko aldi berdinaren aldean.

KONTSUMOKO ETA INDUSTRIAKO PREZIOEN BILAKAERA (URTETIK URTERAKO ALDAKUNTZA TASA)**

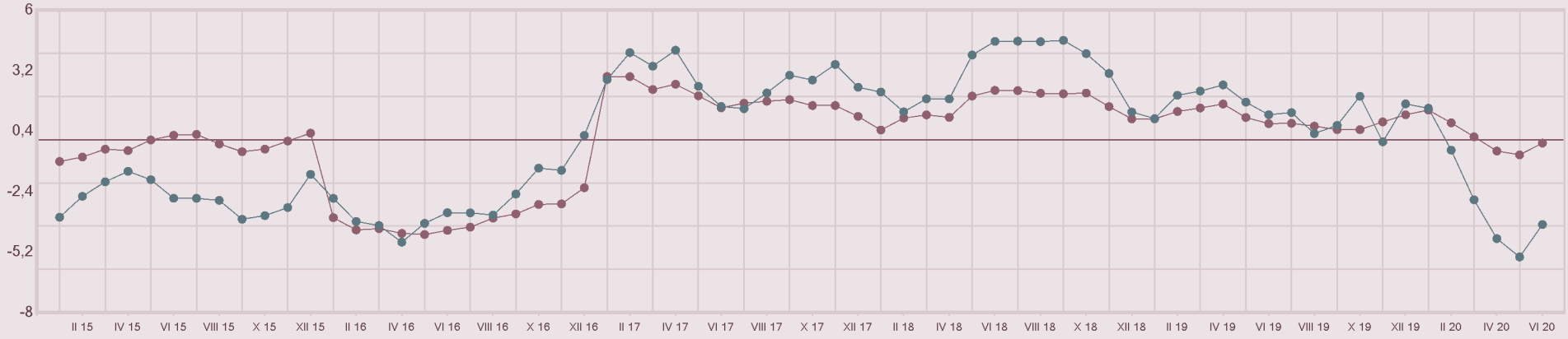

** EAEri buruzko datuak. Iturria: Eustat eta EIN.

ENPLEGUAREN EGOERA (I). BIZTANLERIA JARDUERAREN ARABERA

URTETIK URTERAKO ALDAKUNTZA TASAK

	ARABA	BIZKAIA	GIPUZKOA	EAE	AZKEN DATUA	ESTATUA	AZKEN DATUA
BIZTANLERIA AKTIBOA	-3,3	-3,0	-2,2	-2,8	2020 II. HIRUH.	0,7	2020 I. HIRUH.
Gizonak	-3,9	-1,3	-3,4	-2,4		0,5	
Emakumeak	-2,5	-4,7	-0,9	-3,2		1,1	
16-24 urte				-2,3		1,3	
25-54 urte				-3,3		-0,8	
55 urte eta gehiago				0,5		7,3	
BIZTANLERIA LANDUNA	-4,9	-3,5	-4,0	-3,9		1,1	
Gizonak	-4,0	-3,9	-5,4	-4,4		0,6	
Emakumeak	-5,9	-2,9	-2,4	-3,2		1,7	
16-24 urte				-10,1		4,4	
25-54 urte				-5,1		-0,7	
55 urte eta gehiago				2,2		7,9	
BIZTANLERIA LANGABEA	10,2	0,8	21,9	7,1		-1,2	
Gizonak	-3,5	20,8	25,6	17,9		-0,4	
Emakumeak	23,5	-17,0	18,5	-3,0		-2,0	
16-24 urte				27,0		-4,4	
25-54 urte				14,1		-1,5	
55 urte eta gehiago				-17,8		3,2	
LANGABEZIA TASA (1)	11,8	11,9	8,6	10,8		14,4	
ERREGISTRATUTAKO LANGABEZIA	30,6	26,7	35,9	29,7	2020-06	28,1	2020-06

(1) Aztergai dugun aldikoa.

URTETIK URTERAKO ALDAKUNTZA TASA METATUAK*

	ARABA	BIZKAIA	GIPUZKOA	EAE	AZKEN DATUA	ESTATUA	AZKEN DATUA
BIZTANLERIA AKTIBOA	-0,3	-1,9	-0,8	-1,3	2020 II. HIRUH.	0,7	2020 I. HIRUH.
Gizonak	-1,5	-0,9	-2,0	-1,3		0,5	
Emakumeak	1,1	-2,9	0,6	-1,2		1,1	
16-24 urte				2,6		1,3	
25-54 urte				-2,3		-0,8	
55 urte eta gehiago				3,1		7,3	
BIZTANLERIA LANDUNA	0,0	-2,0	-1,6	-1,6		1,1	
Gizonak	1,6	-3,0	-3,0	-2,3		0,6	
Emakumeak	-2,0	-0,8	-0,1	-0,8		1,7	
16-24 urte				-3,9		4,4	
25-54 urte				-2,8		-0,7	
55 urte eta gehiago				4,1		7,9	
BIZTANLERIA LANGABEA	-2,5	-1,0	9,6	1,3		-1,2	
Gizonak	-26,6	18,4	10,6	8,2		-0,4	
Emakumeak	25,0	-17,2	8,7	-4,9		-2,0	
16-24 urte				28,2		-4,4	
25-54 urte				2,9		-1,5	
55 urte eta gehiago				-8,1		3,2	
LANGABEZIA TASA	10,8	11,6	8,3	10,4		14,4	
ERREGISTRATUTAKO LANGABEZIA	13,7	11,6	14,4	12,7	2020-06	13,2	2020-06

* Urtean metatutakoa aurreko urteko aldi berdinaren aldean.

Iturria: Eustat, EIN, Estatuko Enplegu Zerbitzu Publikoa.

ENPLEGUAREN EGOERA (II). BIZTANLERIA LANDUNA ETA LAN KOSTUA

URTETIK URTERAKO ALDAKUNTZA TASAK

	ARABA	BIZKAIA	GIPUZKOA	EAE	AZKEN DATUA	ESTATUA	AZKEN DATUA
BIZTANLERIA LANDUNA	-4,9	-3,5	-4,0	-3,9	2020 II. HIRUH.	1,1	2020 I. HIRUH.
Nekazaritza-arrantza	31,8	-2,2	-54,5	-13,0		-6,5	
Industria	-3,8	1,5	-4,5	-1,9		2,2	
Eraikuntza	-1,7	-5,9	-5,1	-5,0		-0,3	
Zerbitzuak	-6,2	-4,4	-3,0	-4,2		1,4	
SOLDATAKOA	-8,0	-1,9	-3,3	-3,4		1,2	
Kontratu mugagabea	-4,3	0,4	2,4	0,3		2,4	
Aldi baterako kontratuak	-14,4	-5,5	-13,7	-9,7		-2,2	
SOLDATAKOA EZ DENA	15,9	-9,8	-6,5	-5,9		0,3	
JAKINARAZI. KONTRATUAK	-48,2	-44,3	-46,9	-45,8	2020-06	-42,3	2020-06
Mugagabeak	-41,2	-44,7	-45,3	-44,4		-34,3	
Aldi baterakoak	-48,7	-44,3	-47,1	-46,0		-43,0	
LAN KOSTU OSOA				2,1	20-I-H	0,8	20-I-H

URTETIK URTERAKO ALDAKUNTZA TASA METATUAK*

	ARABA	BIZKAIA	GIPUZKOA	EAE	AZKEN DATUA	ESTATUA	AZKEN DATUA
BIZTANLERIA LANDUNA	0,0	-2,0	-1,6	-1,6	2020 II. HIRUH.	1,1	2020 I. HIRUH.
Nekazaritza-arrantza	38,1	-18,0	-61,8	-21,0		-6,5	
Industria	2,2	1,8	-4,4	-0,7		2,2	
Eraikuntza	-5,7	-7,0	-1,7	-5,0		-0,3	
Zerbitzuak	-1,3	-2,2	0,5	-1,2		1,4	
SOLDATAKOA	-2,7	-0,5	-0,1	-0,8		1,2	
Kontratu mugagabea	-2,4	0,9	2,7	0,9		2,4	
Aldi baterako kontratuak	-1,5	-2,5	-4,9	-3,1		-2,2	
SOLDATAKOA EZ DENA	17,8	-8,0	-6,9	-5,0		0,3	
JAKINARAZI. KONTRATUAK	-34,8	-34,1	-34,8	-34,4	2020-06	-39,2	2020-06
Mugagabeak	-30,9	-30,8	-31,1	-30,9		-29,2	
Aldi baterakoak	-35,1	-34,4	-35,3	-34,8		-34,0	
LAN KOSTU OSOA				2,1	20-I-H	0,8	20-I-H

* Urtean metatutakoa aurreko urteko aldi berdinaren aldean.

BIZTANLERIA LANDUNAREN BANAKETAREN BILAKAERA (%)

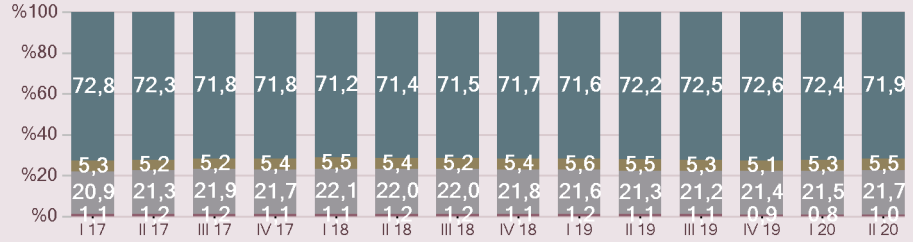

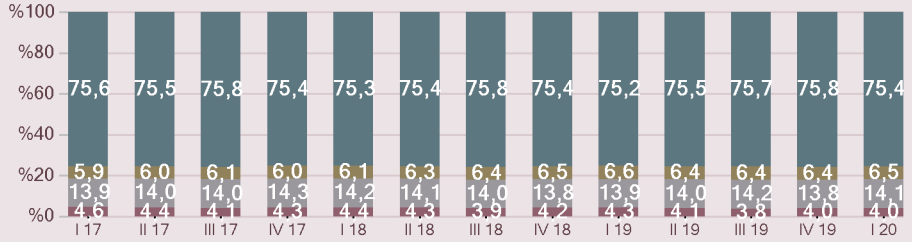

Iturria: Eustat, EIN, Estatuko Enplegu Zerbitzu Publikoa.

NEGOZIAZIO KOLEKTIBOA (I). ERAGINPEKO LANGILEAK SEXUAREN ARABERA

INDARREKO, LUZATUTAKO EDO IRAUNGITAKO HITZARMENA DUTEN LANGILEAK

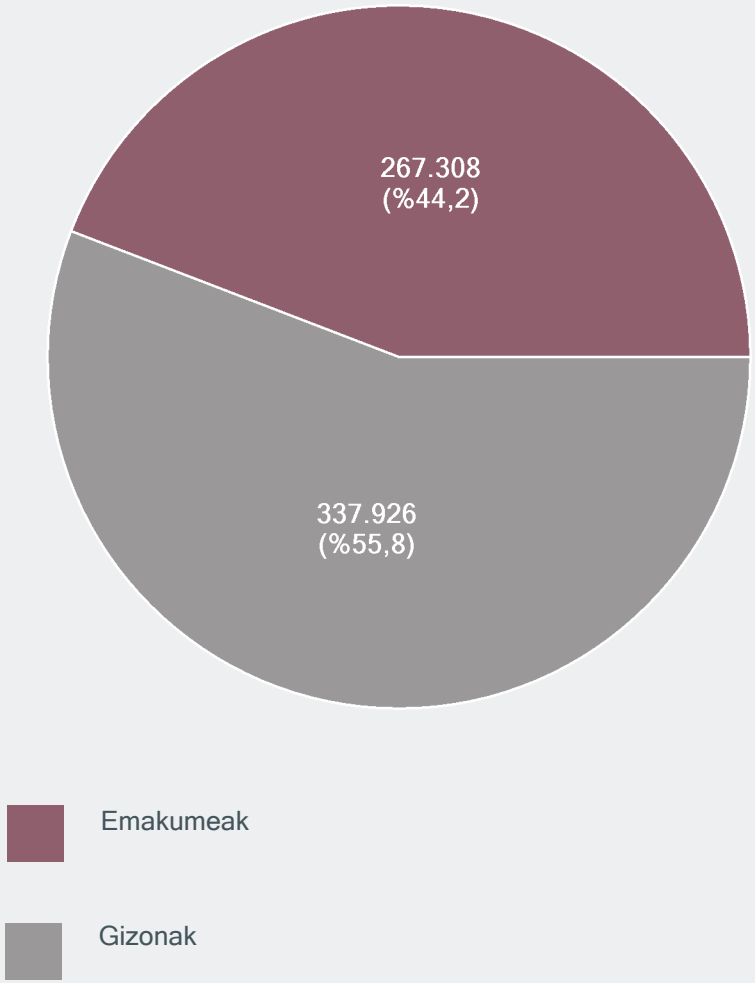

EKAINEKO EGOERA

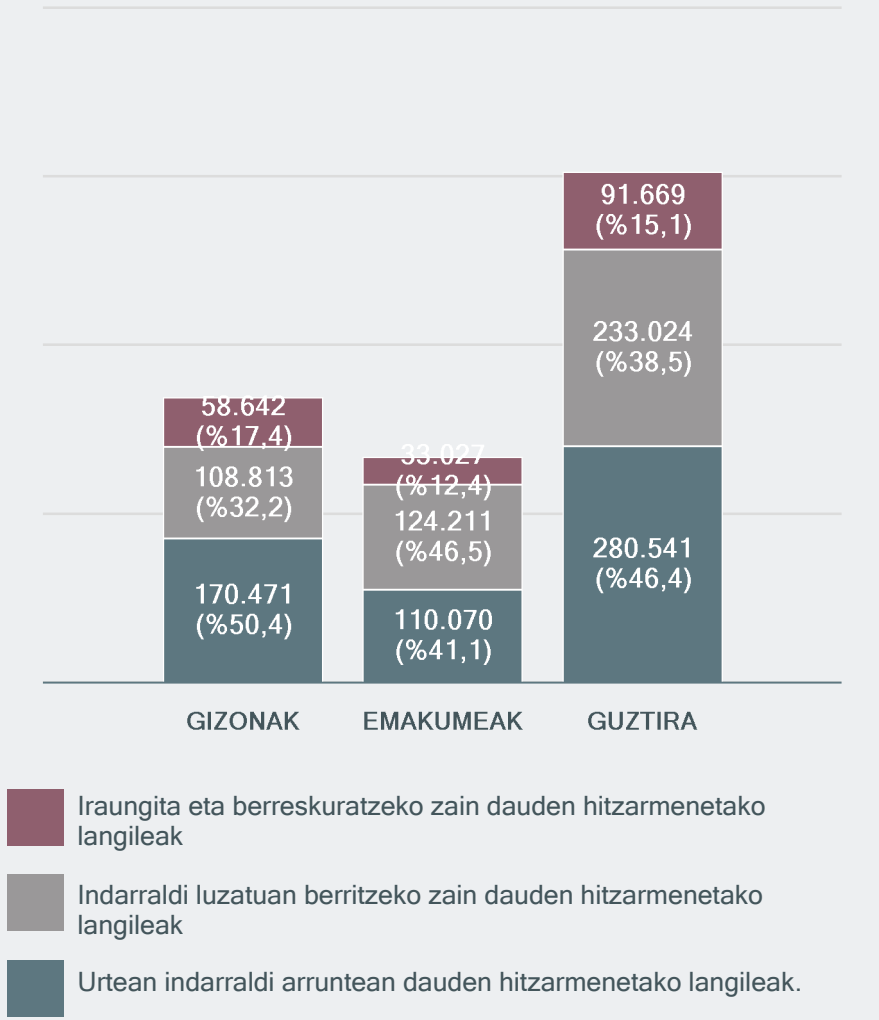

NEGOZIAZIO KOLEKTIBOA (II). HITZARMENEN SEGIMENDUA

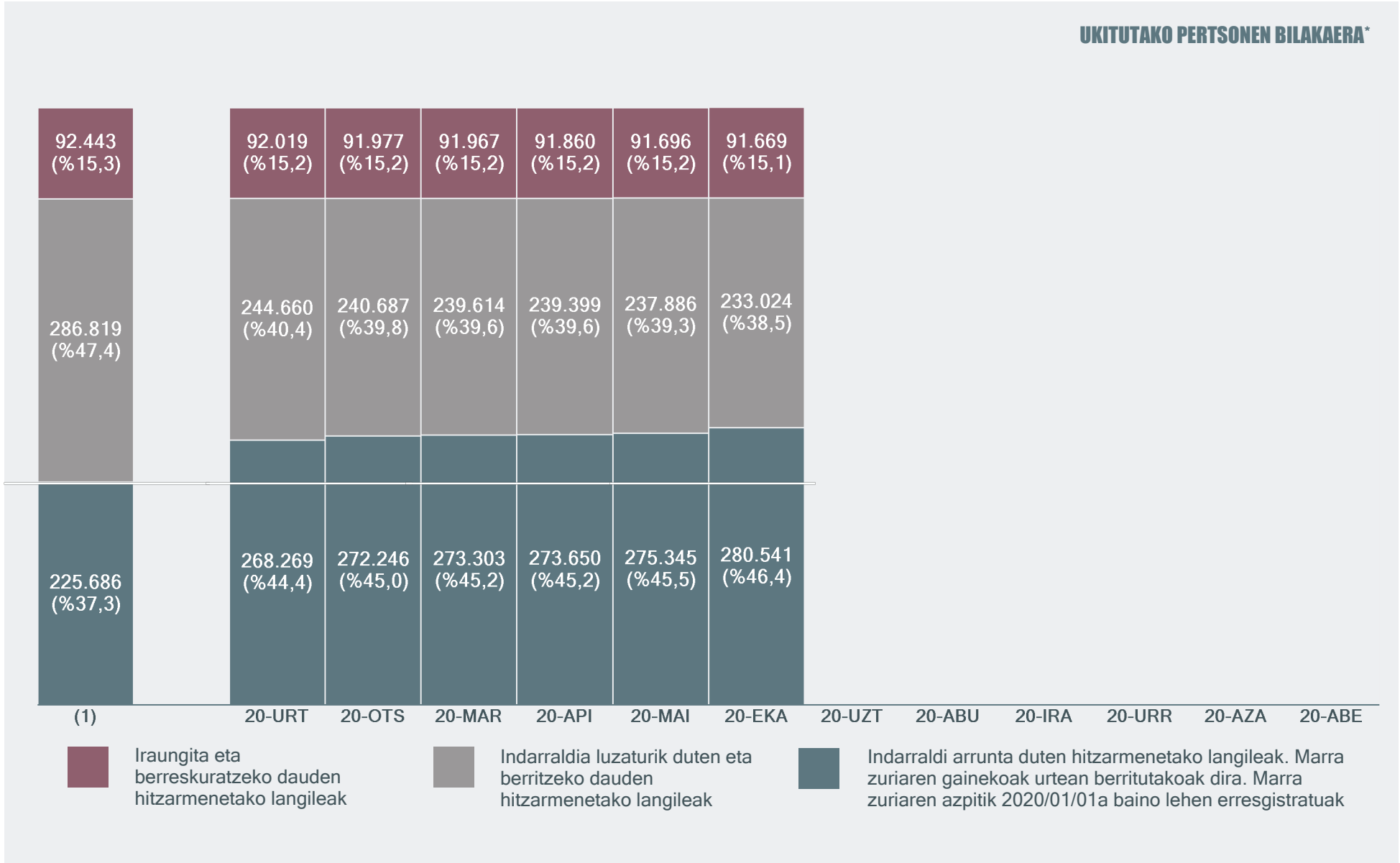

(1) Urte hasierako eoera. Aurreko urteetan erregistratutako negoziazioaren ondorioa da eta urte honetarako ondoreak ditu.

NEGOZIAZIO KOLEKTIBOA (II). HITZARMENEN SEGIMENDUA (JARRAIPENA)

INDARRALDI ARRUNTEKO HITZARMENAK URTEAN (3)

	ARABA	BIZKAIA	GIPUZKOA	LURRALDE ARTEKOA	EAE (1)	EAE-N ERAGINA DUTEN ESTATU EREMUKOAK	EAE (2)	AZKEN DATUA	ESTATUA (*)	AZKEN DATUA
HITZARMEN KOPURUA										
- Enpresakoak	84	174	113	4	375	109	484	2020-06	1.885	2020-06
- Sektorekoak	7	13	6	2	28	56	84		623	
- Guztira	91	187	119	6	403	165	568		2.508	
ERAGINPEKO LANGILEAK									(milaketan)	
- Enpresakoak	15.313	19.180	16.932	1.567	52.992	18.966	71.958		378,4	
- Sektorekoak	10.702	101.452	15.438	6.205	133.797	74.786	208.583		6.265,6	
- Guztira	26.015	120.632	32.370	7.772	186.789	93.752	280.541		6.644,0	

URTEAN ERREGISTRATUTAKO HITZARMENAK

	ARABA	BIZKAIA	GIPUZKOA	LURRALDE ARTEKOA	EAE (1)	EAE-N ERAGINA DUTEN ESTATU EREMUKOAK	EAE (2)	AZKEN DATUA
HITZARMEN KOPURUA								
- Enpresakoak	18	30	23	0	71	19	90	2020-06
- Sektorekoak	0	1	0	0	1	10	11	
- Guztira	18	31	23	0	72	29	101	
ERAGINPEKO LANGILEAK								
- Enpresakoak	1.727	2.068	3.830	0	7.625	4.343	11.968	
- Sektorekoak	0	39.725	0	0	39.725	3.173	42.898	
- Guztira	1.727	41.793	3.830	0	47.350	7.516	54.866	

(1) EAEn erregistratutako hitzarmen kolektiboak.
(2) EAEn eragina duten hitzarmen kolektiboak, hau da, EAEn erregistratutakoak eta EAEn eragina duten estatu eremukoak.
(3) Indarraldi arrunta duten hitzarmenak, abian dagoen urterako espresuki indarrean dauden hitzarmenak dira.
(*) Estatu eremuko hitzarmen hauei buruzko informazioa 2020ko ekaina arte jasotakoa da; hitzarmenak dagokien urtean errigistratu ziren eta ondore ekonomiko ezagunak dituzte.

Iturria: Laneko eta Ekonomia Sozialeko Ministerioa; Eusko Jaurlaritzaren Lan eta Justizia Saila; LHK-k prestatua.

NEGOZIAZIO KOLEKTIBOA (II). HITZARMENEN SEGIMENDUA (JARRAIPENA)

INDARRALDIA LUZATURIK DUTEN ETA BERRITZEKO DAUDEN HITZARMENAK

	ARABA	BIZKAIA	GIPUZKOA	LURRALDE ARTEKOA	EAE (1)	EAE-N ERAGINA DUTEN ESTATU EREMUKOAK	EAE (2)	AZKEN DATUA
HITZARMEN KOPURUA								
- Enpresakoak	82	244	160	29	515	122	637	2020-06
- Sektorekoak	13	14	18	6	51	54	105	
- Guztira	95	258	178	35	566	176	742	
ERAGINPEKO LANGILEAK								
- Enpresakoak	8.107	21.398	14.069	12.924	56.498	15.573	72.071	
- Sektorekoak	11.864	38.209	32.964	22.641	105.678	55.275	160.953	
- Guztira	19.971	59.607	47.033	35.565	162.176	70.848	233.024	

IRAUNGITAKO HITZARMENAK (*)

	ARABA	BIZKAIA	GIPUZKOA	LURRALDE ARTEKOA	EAE (1)	EAE-N ERAGINA DUTEN ESTATU EREMUKOAK	EAE (2)	AZKEN DATUA
HITZARMEN KOPURUA								
- Enpresakoak	2	3	4	0	9	4	13	2020-06
- Sektorekoak	2	10	9	0	21	4	25	
- Guztira	4	13	13	0	30	8	38	
ERAGINPEKO LANGILEAK								
- Enpresakoak	54	144	240	0	438	118	556	
- Sektorekoak	16.274	15.430	57.644	0	89.348	1.765	91.113	
- Guztira	16.328	15.574	57.884	0	89.786	1.883	91.669	

(*) Koadro honetan bakarrik sartu dira iraungi diren eta gorako eremuko beste hitzarmenik ez duten hitzarmenak eta hauen eraginpeko langileak.
(1) EAEn erregistratutako hitzarmen kolektiboak.
(2) EAEn eragina duten hitzarmen kolektiboak, hau da, EAEn erregistratutakoak eta EAEn eragina duten estatu eremukoak.

Iturria: Eusko Jaurlaritzaren Lan eta Justizia Saila; LHK-k prestatua.

NEGOZIAZIO KOLEKTIBOA (III). EDUKI NAGUSIAK

URTEAN INDARREAN DIREN HITZARMENAK

	ARABA	BIZKAIA	GIPUZKOA	LURRALDE ARTEKOA	EAE (1)	EAE-N ERAGINA DUTEN ESTATU EREMUKOAK	EAE (2)	AZKEN DATUA	ESTATUA (*)	AZKEN DATUA
SOLDATA IGOERA										
- Enpresakoak	1,74	1,51	1,75	1,99	1,66	2,01	1,73	2020-06	1,56	2020-06
- Sektorekoak	2,41	1,78	1,11	2,00	1,71	2,19	1,89		1,99	
- Guztira	1,86	1,74	1,43	2,00	1,70	2,16	1,86		1,96	
LANALDIA (ordu/urte)										
- Enpresakoak	1.705	1.673	1.661	1.598	1.676	1.696	1.681		1.720	
- Sektorekoak	1.730	1.699	1.707	1.621	1.699	1.759	1.721		1.755	
- Guztira	1.715	1.695	1.683	1.616	1.693	1.747	1.711		1.753	

URTEAN ERREGISTRATUTAKO HITZARMENAK

	ARABA	BIZKAIA	GIPUZKOA	LURRALDE ARTEKOA	EAE (1)	EAE-N ERAGINA DUTEN ESTATU EREMUKOAK	EAE (2)	AZKEN DATUA
SOLDATA IGOERA								
- Enpresakoak	1,03	2,04	2,14	--	1,86	2,45	2,08	2020-06
- Sektorekoak	--	2,30	--	--	2,30	1,72	2,26	
- Guztira	1,03	2,29	2,14	--	2,24	2,13	2,22	
LANALDIA (ordu/urte)								
- Enpresakoak	1.707	1.682	1.641	--	1.667	1.632	1.654	
- Sektorekoak	--	1.708	--	--	1.708	1.758	1.712	
- Guztira	1.707	1.707	1.641	--	1.701	1.685	1.699	

PERTSONAL FUNTZIONARIO ETA ESTATUTARIOAREN LAN BALDINTZAK (3)

	EAE	AZKEN DATUA
SOLDATA IGOERA (4)	2,0	20-06
LANALDIA (ordu / urte) (5)	1.579	
ERAGINPEKO LANGILEAK	102.492	

(1) EAEn erregistratutako hitzarmen kolektiboak.
(2) EAEn eragina duten hitzarmen kolektiboak, hau da, EAEn erregistratutakoak eta EAEn eragina duten estatu eremukoak.
(3) EAEko pertsonal funtzionario eta estatutarioaren lan baldintzak, akordio arautzaileen ondoriozkoak izan zein aurrekontu legeen ondoriozkoak izan.
(4) Pentsio planetarako ekarpenak ondorea ez dago hemen sartuta.
(5) 2020 urterako lanaldia.
(*) Estatu eremuko hitzarmen hauei buruzko informazioa 2020ko ekaina arte jasotakoa da; hitzarmenak dagokien urtean errigistratu ziren eta ondore ekonomiko ezagunak dituzte.

Iturria: Laneko eta Ekonomia Sozialeko Ministerioa; Eusko Jaurlaritzaren Lan eta Justizia Saila; LHK-k prestatua.

LAN GATAZKAK

GREBAK

BALIO ABSOLUTUAK

	ARABA	BIZKAIA	GIPUZKOA	EAE	AZKEN DATUA	ESTATUA	AZKEN DATUA
AZTERGAI DUGUN HILEAN							
- Greba kopurua	3	5	17	25	20-03	65	20-03
- Parte hartzaileak	108	180	324	612		5.338	
- Lan egin gabeko egunak	182	870	4.046	5.116		17.130	
URTEAN METATUTAKOA							
- Greba kopurua	6	20	64	90		195	
- Parte hartzaileak	228	712	968	1.908		24.251	
- Lan egin gabeko egunak	365	3.278	12.933	16.576		63.084	

URTETIK URTERAKO ALDAKUNTZA (%)

	ARABA	BIZKAIA	GIPUZKOA	EAE	AZKEN DATUA	ESTATUA	AZKEN DATUA
URTEAN METATUTAKOA							
- Greba kopurua	-53,8	-37,5	128,6	23,3	20-03	-15,2	20-03
- Parte hartzaileak	-85,8	-87,7	-29,9	-78,2		-58,9	
- Lan egin gabeko egunak	-92,8	-84,9	-6,1	-59,1		-56,5	

PRECON AURKEZTUTAKO GATAZKA KOLEKTIBOAK

BALIO ABSOLUTUAK

	ARABA	BIZKAIA	GIPUZKOA	EAE	AZKEN DATUA
AZTERGAI DUGUN HILEAN					
- Gatazka kopurua	25	25	10	60	20-06
- Eraginpeko langileak	24.721	4.288	815	29.824	
URTEAN METATUTAKOA					
- Gatazka kopurua	100	123	50	273	
- Eraginpeko langileak	56.321	70.077	4.255	130.653	

URTETIK URTERAKO ALDAKUNTZA (%)

	ARABA	BIZKAIA	GIPUZKOA	EAE	AZKEN DATUA
URTEAN METATUTAKOA					
- Gatazka kopurua	72,4	-22,2	-3,8	1,9	20-06
- Eraginpeko langileak	251,8	153,3	-61,2	139,1	

Iturria: Laneko eta Ekonomia Sozialeko Ministerioa; Eusko Jaurlaritzaren Lan eta Justizia Saila eta LHK.

JAKINARAZITAKO ENPLEGU ERREGULAZIOKO ESPEDIENTEAK (EAEKO ADMINISTRAZIOA)

URTEAN METATUTAKOA

	ARABA	BIZKAIA	GIPUZKOA	EAE	
2020 (1)					
ESPEDIENTE KOPURUA	3.992	13.433	9.285	26.710	2020-06
- Ekonomikoak	40	140	128	308	
- Teknologikoak	485	958	877	2.320	
- Ezinbestean	3.467	12.335	8.280	24.082	
ERAGINPEKO LANGILEAK	42.413	92.854	64.685	199.952	
- Ekonomikoak	452	2.318	1.257	4.207	
- Teknologikoak	12.231	21.583	14.497	48.311	
- Ezinbestean	29.730	68.953	48.931	147.614	
- Murrizketa	8.239	21.864	18.055	48.108	
- Etetea	34.066	70.260	46.622	150.948	
- Amaiera	18	730	58	806	
2019ko apirila					
ESPEDIENTE KOPURUA	16	43	41	100	2019-06
- Ekonomikoak	15	29	21	65	
- Teknologikoak	1	0	7	10	
- Ezinbestean	0	12	13	25	
ERAGINPEKO LANGILEAK	227	575	347	1.149	
- Ekonomikoak	219	536	284	1.039	
- Teknologikoak	8	6	44	58	
- Ezinbestean	0	33	19	52	
- Murrizketa	17	39	13	69	
- Etetea	186	466	209	861	
- Amaiera	24	70	125	219	

(1) 2020/03/05etik 2020706/26ra

EAEko sektore pribatuko soldatapekoen heren bat (199.952), gutxi gorabehera, enplegua erregulatzeko espediente baten eraginpean egon da uneren batean martxoaren 5etik ekainaren 26ra bitartean, nahiz eta ekaina amaitzean haietako %60 beren lanpostuetara itzuli ziren. Pertsona gehienei (199.146) enplegu-erregulazioko aldi baterako espedienteek (ABEEEak) eragin zieten; 806 langileri, berriz, lan-harremana azkentzeko espedienteek eragin zieten, eta ezinbesteko espedienteek espediente guztien %90,2 osatzen zuten. ABEEE direlakoen ondorioei dagokienez, pertsonen %75,8ri lan-harremana eten zitzaien aldi batean, eta gainerako %24,2ak, berriz, lanaldi-murrizketaren bat izan zuen.
Espediente gehienak (guztien %84,8) gehienez 10 pertsonako plantilla zuten enpresek bidali zituzten, baina kaltetuen kopurua kontuan hartzen badugu, enpresa txikiago horietako langileak (64.790) enplegu-erregulazioko espedienteen eraginpean dauden guztien %32,4 baino ez dira. Sektoreka, zerbitzuen sektorea nagusitzen da argi eta garbi, bai espediente-kopuruari dagokionez (% 83,5), bai eragindako langileei dagokienez (126.403, guztizkoaren %63,2). Ondoren, industriaren espediente-kopurua nabarmen txikiagoa da (guztizkoaren %10,9), baina 65.831 pertsonari eragin diete espedienteok (guztizkoaren %32,9). Urte honetan enplegu-erregulazioko espedienteen eraginpean daudenen kopurua nabarmen handiagoa da aurreko krisietakoa baino, izan ere, ia hiru aldiz handiagoa da 2008 osoan erregistratutakoa baino, enpresa gehienek barne-malgutasuneko neurri hori erabili baitute COVID-19 koronabirusaren agerpenak eragindako krisiari aurre egiteko.

Iturria: Eusko Jaurlaritzaren Lan eta Justizia Saila; LHK-k prestatua.

LAN ISTRIPUAK*

BALIO ABSOLUTUAK

	ARABA	BIZKAIA	GIPUZKOA	EAE	AZKEN DATUA	ESTATUA	AZKEN DATUA
AZTERGAI DUGUN HILEAN							
ERAGINPEKOAK (BAJA)	347	1.027	708	2.082		30.309	
In itinere	33	65	50	148		2.886	
Lan gaixotasunak	5	41	22	68		422	
Lan jardunean	309	921	636	1.866		27.001	
- Nekazaritza-arrantza	6	29	13	48		2.829	
- Industria	130	315	263	708		6.495	
- Eraikuntza	25	134	87	246		4.778	
- Zerbitzuak	148	443	273	864		12.899	
- Arinak	305	913	631	1.849		26.678	
- Larriak	4	6	5	15		273	
- Heriotzak	0	2	0	2	20-05	50	2020-05
URTEAN METATUTAKOA							
ERAGINPEKOAK (BAJA)	2.156	6.695	4.084	12.935		185.015	
In itinere	228	715	380	1.323		22.076	
Lan gaixotasunak	65	334	178	577		4.041	
Lan jardunean	1.863	5.646	3.526	11.035		158.898	
- Nekazaritza-arrantza	35	116	47	198		12.338	
- Industria	745	1.648	1.446	3.839		37.101	
- Eraikuntza	162	673	395	1.230		24.003	
- Zerbitzuak	921	3.209	1.638	5.768		85.456	
- Arinak	1.843	5.601	3.505	10.949		157.302	
- Larriak	18	36	21	75		1.362	
- Heriotzak	2	9	0	11		234	

(*) Informazio hau, istripuaren partea erregistratzeko datari dagokio.

URTETIK URTERAKO ALDAKUNTZA (%)

	ARABA	BIZKAIA	GIPUZKOA	EAE	AZKEN DATUA	ESTATUA	AZKEN DATUA
URTEAN METATUTAKOA							
ERAGINPEKOAK (BAJA)	-27,7	-18,1	-14,1	-18,7		-29,7	
In itinere	-29,4	-19,7	-24,6	-22,9		-35,6	
Lan gaixotasunak	-19,8	-2,6	-39,0	-19,4		-32,0	
Lan jardunean	-27,8	-18,6	-10,9	-18,1		-28,7	
- Nekazaritza-arrantza	-10,3	-25,6	-24,2	-23,0		-26,7	
- Industria	-27,4	-22,7	-5,8	-18,2	20-05	-23,2	2020-05
- Eraikuntza	-11,0	-23,2	-2,0	-15,8		-25,3	
- Zerbitzuak	-30,9	-15,0	-16,4	-18,4		-32,0	
- Arinak	-28,3	-18,8	-10,8	-18,3		-28,8	
- Larriak	80,0	5,9	0,0	15,4		-22,8	
- Heriotzak	100,0	50,0	-100,0	-21,4		19,4	

Iturria: Laneko eta Ekonomia Sozialeko Ministerioa eta Osalan.